

Ministerie van Binnenlandse Zaken en Koninklijke relaties  
Directie Democratie en Bestuur  
[partijfinanciering@minbzk.nl](mailto:partijfinanciering@minbzk.nl)  
Postbus 20011  
2500 EA Den Haag

Utrecht, 19 juni 2025

Betreft: Verantwoording subsidie Wet financiering politieke partijen 2024

Geachte [REDACTED]

Hierbij ontvangt u de subsidieverantwoording inclusief de controleverklaring van de accountant van Vereniging GroenLinks en haar neveninstellingen: Jongerenvereniging DWARS, Wetenschappelijk Bureau GroenLinks, Stichting Bureau de Helling International Foundation GroenLinks (IFG, buitenland instelling) en stichting GroenLinks in Europa (GLIEU).

De volgende stukken worden aangeboden:

- Vereniging GroenLinks**
- 1. Financieel verslag Onderdeel A GroenLinks
  - 1A. Subsidiabele uitgaven en toegekende subsidie
  - 2A. I & II Ontvangen giften en bijdragen (geldontvangsten)
  - 3A. Overzicht schulden
  - 4A. Overzicht giften en bijdragen in natura
  - 4B. Activiteitenverslag
- 2. Financieel verslag Onderdeel B GroenLinks
  - 2A. vermogenspositie
  - 2B. Overzicht verloop ledenaantal
- Neveninstellingen**
- 1. Financieel verslag Onderdeel A Wetenschappelijk Bureau GroenLinks
  - 1A. Subsidiabele uitgaven en toegekende subsidie
  - 2A. Ontvangen giften en bijdragen (geldontvangsten)
  - 3A. Overzicht schulden
  - 4A. Overzicht giften en bijdragen in natura
  - 4B. Activiteitenverslag
- 2. Financieel verslag Onderdeel B Wetenschappelijk Bureau GroenLinks
  - 2A. vermogenspositie
- 1. Financieel verslag Onderdeel A DWARS
  - 1A. Subsidiabele uitgaven en toegekende subsidie
  - 2A. Ontvangen giften en bijdragen (geldontvangsten)
  - 3A. Overzicht schulden
  - 4A. Overzicht giften en bijdragen in natura

- 4B. Activiteitenverslag
- 2. Financieel verslag Onderdeel B DWARS
  - 2A. vermogenspositie
  - 2B. Overzicht verloop ledenaantal
- 1. Financieel verslag Onderdeel A IFG
  - 1A. Subsidiabele uitgaven en toegekende subsidie
  - 2A. Ontvangen giften en bijdragen (geldontvangsten)
  - 3A. Overzicht schulden
  - 4A. Overzicht giften en bijdragen in natura
  - 4B. Activiteitenverslag
- 2. Financieel verslag Onderdeel B IFG
  - 2A. vermogenspositie
- 1. Financieel verslag Onderdeel A GLiEU
  - 2A. Ontvangen giften en bijdragen (geldontvangsten)
  - 3A. Overzicht schulden
  - 4A. Overzicht giften en bijdragen in natura

Per entiteit zijn de volgende totale subsidiabele uitgaven verantwoord:

- Vereniging GroenLinks: € 2.477.845
- Wetenschappelijk Bureau GroenLinks: € 497.233
- International Foundation GroenLinks: € 120.638
- DWARS GroenLinkse Jongeren: € 264.412

In de Wfpp verantwoording 2024 zijn de ontvangen bijdragen van de vereniging GroenLinks en de neveninstelling vanaf 1.000 euro opgenomen. Zowel GroenLinks als de neveninstellingen hebben in 2024 **geen** giften in natura ontvangen.

Ik verzoek u tot vaststelling van de subsidie in het kader van de Wfpp over 2024. Het vastgestelde bedrag kan minus het voorschot uitbetaald worden op IBAN NL62 TRIO 0784 7500 68.

Ik dank u hartelijk voor het door u gestelde vertrouwen en hoop u hiermee voldoende te hebben geïnformeerd. Voor vragen kunt u contact opnemen met het [redacted] [redacted] [redacted], [redacted]@groenlinks.nl).

Met vriendelijke groet,

**Namens bestuur GroenLinks:**

Datum en plaats:  
Utrecht, 10 juni 2025



Katinka Eikelenboom  
*Voorzitter GroenLinks*

Datum en plaats:  
Utrecht, 10 juni 2025



Gebke van Gaal  
*Internationaal Secretaris  
& vicevoorzitter*

Datum en plaats:  
Utrecht, 10 juni 2025



Wouter Hakhoff  
*Bestuurslid Personeel & Organisatie*

Datum en plaats:  
Utrecht, 10 juni 2025



Imane Nadif  
*Bestuurslid Diversiteit & Inclusie*

---

Datum en plaats:  
Utrecht, 10 juni 2025



Jan Ravesteijn  
*Bestuurslid Financieel Beleid*

Datum en plaats:  
Utrecht, 10 juni 2025



Samir Bashara  
*Bestuurslid Interne  
partijontwikkeling*

---

Datum en plaats:  
Utrecht, 10 juni 2025



Linda Kiewiet  
*Bestuurslid Communicatie &  
Campagne*



GroenLinks  
Postbus 8008  
3503 RA UTRECHT

Spoetnik 42  
3824 MG Amersfoort  
Postbus 206  
7600 AE Almelo  
Tel. 088-500 95 00  
E-mail [info@eshuis.com](mailto:info@eshuis.com)

## **Controleverklaring inzake subsidiabele uitgaven, giften en bijdragen en overzicht schulden van de onafhankelijke accountant**

Aan het bestuur van GroenLinks

### **Ons oordeel**

Wij hebben de overzichten subsidiabele uitgaven, giften en bijdragen (geldontvangsten) en schulden zoals opgenomen in Onderdeel A van het financieel verslag ingevolge de Wet financiering politieke partijen (hierna: de overzichten) van GroenLinks te Utrecht over 2024 gecontroleerd.

Naar ons oordeel zijn de overzichten subsidiabele uitgaven, giften en bijdragen (geldontvangsten) en schulden in onderdeel A van het financieel verslag in alle van materieel belang zijnde aspecten opgesteld in overeenstemming met de Wet Financiering Politieke Partijen en de bijbehorende Regeling financiering politieke partijen.

### **De basis voor ons oordeel**

Wij hebben onze controle uitgevoerd volgens het Nederlands recht, waaronder ook de Nederlandse controlestandaarden en het Accountantsprotocol Wet financiering politieke partijen vallen. Onze verantwoordelijkheden op grond hiervan zijn beschreven in de sectie 'Onze verantwoordelijkheden voor de controle van het financieel verslag'.

Wij zijn onafhankelijk van GroenLinks zoals vereist in de Verordening inzake de onafhankelijkheid van accountants bij assurance-opdrachten (ViO) en andere voor de opdracht relevante onafhankelijkheidsregels in Nederland. Verder hebben wij voldaan aan de Verordening gedrags- en beroepsregels accountants (VGBA).

Wij vinden dat de door ons verkregen controle-informatie voldoende en geschikt is als basis voor ons oordeel.

### **Andere informatie**

Aan de overzichten en onze controleverklaring daarbij is andere informatie toegevoegd. De andere informatie bestaat uit het activiteitenverslag en het overzicht giften en bijdragen in natura.



Op grond van onderstaande werkzaamheden hebben wij niets te rapporteren over de andere informatie.

Wij hebben de andere informatie gelezen en hebben op basis van onze kennis en ons begrip, verkregen vanuit de controle of anderszins, overwogen of de andere informatie materiële afwijkingen bevat. Met onze werkzaamheden hebben wij voldaan aan de vereisten in de Nederlandse Standaard 720. Deze werkzaamheden hebben niet dezelfde diepgang als onze controlewerkzaamheden bij de overzichten.

Het bestuur is verantwoordelijk voor het opstellen van de andere informatie in overeenstemming met de Wet financiering politieke partijen en de bijbehorende Regeling financiering politieke partijen.

#### **Benadrukking van de basis voor financiële verslaggeving en beperking in gebruik en verspreidingskring**

Wij vestigen de aandacht op punt grondslagen in de toelichting van het financiële verslag per categorie waarin de basis voor financiële verslaggeving uiteen is gezet. Het financieel verslag is opgesteld voor het ministerie van Binnenlandse Zaken en Koninkrijksrelaties met als doel GroenLinks in staat te stellen te voldoen aan Wet financiering politieke partijen en de bijbehorende Regeling financiering politieke partijen. Hierdoor is het financieel verslag mogelijk niet geschikt voor andere doeleinden. Onze controleverklaring is derhalve uitsluitend bestemd voor GroenLinks en het ministerie van Binnenlandse Zaken en Koninkrijksrelaties en dient niet te worden verspreid aan of te worden gebruikt door anderen.

Ons oordeel is niet aangepast als gevolg van deze aangelegenheid.

#### **Verantwoordelijkheden van het bestuur en het toezichthoudend orgaan voor de overzichten**

Het bestuur is verantwoordelijk voor het opstellen van overzichten in overeenstemming met de Wet financiering politieke partijen en de bijbehorende Regeling financiering politieke partijen. Het bestuur is tevens verantwoordelijk voor een zodanige interne beheersing die het bestuur noodzakelijk acht om het opstellen van het financieel verslag mogelijk te maken zonder afwijkingen van materieel belang als gevolg van fraude of fouten.

Het toezichthoudend orgaan is verantwoordelijk voor het uitoefenen van toezicht op het proces van financiële verslaggeving van de organisatie.

#### **Onze verantwoordelijkheden voor de controle van de overzichten**

Onze verantwoordelijkheid is het zodanig plannen en uitvoeren van een controleopdracht dat wij daarmee voldoende en geschikte controle-informatie verkrijgen voor het door ons af te geven oordeel.

Onze controle is uitgevoerd met een hoge mate maar geen absolute mate van zekerheid waardoor het mogelijk is dat wij tijdens onze controle niet alle afwijkingen van materieel belang als gevolg van fraude of fouten ontdekken.

Afwijkingen kunnen ontstaan als gevolg van fraude of fouten en zijn materieel indien redelijkerwijs kan worden verwacht dat deze, afzonderlijk of gezamenlijk, van invloed kunnen zijn op de economische beslissingen die gebruikers op basis van deze het financieel verslag nemen. De materialiteit beïnvloedt de aard, timing en omvang van onze controlewerkzaamheden en de evaluatie van het effect van onderkende afwijkingen op ons oordeel.



Wij hebben deze accountantscontrole professioneel kritisch uitgevoerd en hebben waar relevant professionele oordeelsvorming toegepast in overeenstemming met de Nederlandse controlestandaarden en het controleprotocol Wet financiering politieke partijen, ethische voorschriften en de onafhankelijkheidseisen.

Onze controle bestond onder andere uit:

- het identificeren en inschatten van de risico's dat het financieel verslag afwijkingen van materieel belang bevat als gevolg van fraude of fouten, het in reactie op deze risico's bepalen en uitvoeren van controlewerkzaamheden en het verkrijgen van controle-informatie die voldoende en geschikt is als basis voor ons oordeel. Bij fraude is het risico dat een afwijking van materieel belang niet ontdekt wordt groter dan bij fouten. Bij fraude kan sprake zijn van samenspanning, valsheid in geschrifte, het opzettelijk nalaten transacties vast te leggen, het opzettelijk verkeerd voorstellen van zaken of het doorbreken van de interne beheersing;
- het verkrijgen van inzicht in de interne beheersing die relevant is voor de controle met als doel controlewerkzaamheden te selecteren die passend zijn in de omstandigheden. Deze werkzaamheden hebben niet als doel om een oordeel uit te spreken over de effectiviteit van de interne beheersing van de organisatie;
- het evalueren van de geschiktheid van de gebruikte grondslagen voor het opstellen van het financieel verslag en het evalueren van de redelijkheid van schattingen door het bestuur en de toelichtingen die daarover in het financieel verslag staan;
- het evalueren of het financieel verslag de onderliggende transacties en gebeurtenissen zonder materiële afwijkingen weergeeft.

Wij communiceren met het toezichthoudend orgaan onder andere over de geplande reikwijdte en timing van de controle en over de significante bevindingen die uit onze controle naar voren zijn gekomen, waaronder eventuele significante tekortkomingen in de interne beheersing.

Amersfoort, 13 juni 2025



# GROENLINKS

## Verantwoording Vereniging GroenLinks Wet Financiering Politieke Partijen 1. Financieel Verslag onderdeel A

### 1A. Overzicht uitgaven en toegekende subsidie Financiering Politieke Partijen

De totale verantwoorde uitgaven van de Vereniging GroenLinks zijn als volgt opgebouwd:

	2024		2023	
	Begroot €	Werkelijk €	Begroot €	Werkelijk €
A. Politieke vormings- en scholingsactiviteiten	€ 130.264	€ 85.471	€ 112.700	€ 55.711
A. Personeelskosten	€ 144.864	€ 147.155	€ 131.847	€ 133.629
B. Informatievoorziening	€ 575.500	€ 507.181	€ 322.800	€ 282.889
C. Contacten en ondersteuning buitenlandse zusterpartijen	€ 0	€ 4.500	€ 0	€ 0
D. Politiek-wetenschappelijke activiteiten	€ 143.788	€ 143.788	€ 96.000	€ 156.000
E. Activiteiten ter bevordering van de participatie van jongeren	€ 0	€ 70.037	€ 14.000	€ 40.383
F & G. Werving van leden/betrekken van niet-leden bij de partij	€ 25.000	€ 29.367	€ 25.000	€ 0
H. Werving, selectie en begeleiding politieke ambtsdragers	€ 150.500	€ 86.030	€ 158.500	€ 137.284
I. Activiteiten in het kader van de verkiezingscampagne	€ 196.818	€ 203.825	€ 836.285	€ 2.861.445
I. Bureaukosten	€ 0	€ 0	€ 0	€ 0
I. Personeelskosten	€ 1.094.901	€ 1.200.492	€ 819.708	€ 1.407.806
<b>Totaal</b>	<b>€ 2.461.635</b>	<b>€ 2.477.845</b>	<b>€ 2.516.840</b>	<b>€ 5.075.146</b>

De totale verantwoorde subsidie van de Vereniging GroenLinks is als volgt opgebouwd:

	2024		2023	
	Begroot €	Werkelijk €	Begroot €	Werkelijk €
Ontvangen WFPP subsidie 2024	€ 1.353.487	€ 1.353.487	€ 1.372.806	€ 1.366.788
Ontvangen WFPP subsidie 2023 in 2024 / 2022 in 2023		€ 170.452		€ 80.882
<b>Totaal</b>	<b>€ 1.353.487</b>	<b>€ 1.523.939</b>	<b>€ 1.372.806</b>	<b>€ 1.447.670</b>
<b>Saldo verantwoorde uitgaven en inkomsten</b>	<b>-€ 1.108.148</b>	<b>-€ 953.906</b>	<b>-€ 1.144.034</b>	<b>-€ 3.627.476</b>

De gepresenteerde subsidiabele uitgaven betreffen de activiteiten genoemd zoals genoemd in artikel 7 van de Wet financiering politieke partijen.

Grondslagen:

- Uitgangspunt voor het financieel verslag is de Wet financiering politieke partijen en de Regeling financiering politieke partijen.
- De gepresenteerde subsidiabele uitgaven betreffen de activiteiten genoemd zoals genoemd in artikel 7 van de Wet financiering politieke partijen.
- In de bovenstaande tabel worden de totaalbedragen per kostencategorie opgenomen inclusief vergelijkende cijfers en een totaaltelling van de subsidiabele uitgaven.
- In de bovenstaande tabel neemt de politieke partij de toegekende subsidie op.
- Er mogen geen uitgaven worden verantwoord voor:
  - o Kosten die al door de overheid of derden zijn/worden gefinancierd.
  - o Commerciële en/ of marketingkosten met een niet politiek karakter.
  - o Boetes of administratieve sancties
  - o De kosten van het vormen van voorzieningen voor mogelijk toekomstige verliezen en schulden
  - o Reserveringen
- Uitgaven moeten zo specifiek mogelijk worden opgenomen in de verantwoording, waarbij onderscheid wordt gemaakt tussen verschillende kostensoorten, zoals bijvoorbeeld bestuurskosten, bureaukosten, verkiezingskosten, personeelskosten, huisvestingskosten, en overige kosten.
- Onder de toegekende subsidie dient het beschikte subsidiebedrag over het desbetreffende jaar te worden opgenomen.

# GROENLINKS

Verantwoording Vereniging GroenLinks  
Wet Financiering Politieke Partijen  
1. Financieel Verslag onderdeel A

**2A. I. Ontvangen giften en bijdragen groter dan € 1000 (geldontvangsten) ontvangen door zowel de landelijke als de lokale afdelingen.**

Vereniging GroenLinks heeft in de periode van 1 januari 2024 tot en met 31 december 2024 de volgende giften ontvangen groter dan € 1.000, zoals bedoeld in de Wet financiering politieke partijen § 3. Administratie, openbaarmaking en beperking bijdragen, artikel 25, eerste lid, onderdeel b.

Initialen	tussenvoegsel	Naam	Straat	Huisnummer	Toevoeging	Postcode	Plaats	betaald dd	bedrag 1.000*	totaal aan landelijk GL	totaal aan lokale afdeling	Totaal aan lokale afdeling + GL
M.J.		Rojackers					's-Hertogenbosch	27-12-2024	1.608	19.439	1.200	20.639
								28-11-2024	1.608			
								28-10-2024	1.608			
								23-10-2024	1.200			
								27-9-2024	1.608			
								28-8-2024	1.608			
								26-7-2024	1.608			
								28-6-2024	1.608			
								28-5-2024	1.608			
								26-4-2024	1.608			
								28-3-2024	1.608			
								28-2-2024	1.608			
								26-1-2024	1.608			
H.P.	van	Essen					Utrecht	27-12-2024	1.608	19.601	0	19.601
								28-11-2024	1.608			
								28-10-2024	1.608			
								27-9-2024	1.608			
								28-8-2024	1.608			
								26-7-2024	1.608			
								28-6-2024	1.608			
								28-5-2024	1.608			
								26-4-2024	1.608			
								28-3-2024	1.608			
								28-2-2024	1.608			
								26-1-2024	1.608			
A.		Kapteijns					's-Gravenhage	27-12-2024	1.625	19.594	0	19.594
								28-11-2024	1.625			
								28-10-2024	1.625			
								27-9-2024	1.625			
								28-8-2024	1.625			
								26-7-2024	1.625			
								28-6-2024	1.625			
								28-5-2024	1.625			
								26-4-2024	1.625			
								28-3-2024	1.625			
								28-2-2024	1.625			
								26-1-2024	1.625			
B.		Poijer					's-Gravenhage	28-6-2024	1.608	19.551	0	19.551
								29-7-2024	1.608			
								28-8-2024	1.608			
								30-9-2024	1.608			
								28-10-2024	1.608			
								28-11-2024	1.608			
								30-12-2024	1.608			
								29-1-2024	1.539			
								28-2-2024	1.539			
								28-3-2024	1.539			
								29-4-2024	1.539			
								28-5-2024	1.539			
T.		Meliani					Amsterdam	27-12-2024	1.625	19.544	0	19.544
								28-11-2024	1.625			
								28-10-2024	1.625			
								27-9-2024	1.625			
								28-8-2024	1.625			
								26-7-2024	1.625			
								28-6-2024	1.625			
								28-5-2024	1.625			

af  
in  
doelinden

R.P.H.	Kocken	[redacted]	[redacted]	Amsterdam	26-4-2024	1.625	19.401	0	19.401
					26-3-2024	1.625			
					26-2-2024	1.625			
					26-1-2024	1.625			
					27-12-2024	1.608			
					26-11-2024	1.608			
					26-10-2024	1.608			
					27-9-2024	1.608			
					26-8-2024	1.608			
					26-7-2024	1.608			
					26-6-2024	1.608			
					26-5-2024	1.608			
					26-4-2024	1.608			
M.	Dadema	[redacted]	[redacted]	Heino	26-3-2024	1.608	19.401	0	19.401
					26-2-2024	1.608			
					26-1-2024	1.608			
					27-12-2024	1.608			
					26-11-2024	1.608			
					26-10-2024	1.608			
					27-9-2024	1.608			
					26-8-2024	1.608			
					26-7-2024	1.608			
					26-6-2024	1.608			
					26-5-2024	1.608			
					26-4-2024	1.608			
					26-3-2024	1.608			
A.M.	North	[redacted]	[redacted]	Leiden	26-2-2024	1.608	19.277	0	19.277
					26-1-2024	1.608			
					3-7-2024	3.897			
					15-10-2024	3.897			
					4-7-2024	2.598			
					15-12-2024	2.598			
					29-2-2024	2.543			
					3-7-2024	2.402			
					7-8-2024	1.289			
					27-12-2024	1.395			
					26-11-2024	1.395			
					26-10-2024	1.395			
					27-9-2024	1.395			
26-8-2024	1.395								
26-7-2024	1.395								
26-6-2024	1.395								
26-5-2024	1.395								
26-4-2024	1.395								
26-3-2024	1.395								
26-2-2024	1.395								
26-1-2024	1.395								
N.	Aboyaakoub-Akkouh	[redacted]	[redacted]	Nijkerk	27-12-2024	1.395	18.985	0	18.985
					26-11-2024	1.395			
					26-10-2024	1.395			
					27-9-2024	1.395			
					26-8-2024	1.395			
					26-7-2024	1.395			
					26-6-2024	1.395			
					26-5-2024	1.395			
					26-4-2024	1.395			
					26-3-2024	1.395			
					26-2-2024	1.395			
					26-1-2024	1.395			
					27-12-2024	1.395			
26-11-2024	1.395								
26-10-2024	1.395								
27-9-2024	1.395								
26-8-2024	1.395								
26-7-2024	1.395								
26-6-2024	1.395								
26-5-2024	1.395								
26-4-2024	1.395								
26-3-2024	1.395								
26-2-2024	1.395								
26-1-2024	1.395								
M.	Wijnja	[redacted]	[redacted]	Groningen	27-12-2024	1.395	16.816	1.502	18.317
					26-11-2024	1.395			
					26-10-2024	1.395			
					27-9-2024	1.395			
					26-8-2024	1.395			
					26-7-2024	1.395			
					26-6-2024	1.395			
					26-5-2024	1.395			
					26-4-2024	1.395			
					26-3-2024	1.395			
					26-2-2024	1.395			
					26-1-2024	1.395			
					29-1-2024	1.395			
27-2-2024	1.395								
27-3-2024	1.395								
29-4-2024	1.395								
27-5-2024	1.395								
27-6-2024	1.395								
29-7-2024	1.395								
27-8-2024	1.395								
27-9-2024	1.395								
26-10-2024	1.395								
27-11-2024	1.395								
P.E.	Brookma	[redacted]	[redacted]	Hilten Gn	29-1-2024	1.395	16.786	1.500	18.286
					27-2-2024	1.395			
					27-3-2024	1.395			
					29-4-2024	1.395			
					27-5-2024	1.395			
					27-6-2024	1.395			
					29-7-2024	1.395			
					27-8-2024	1.395			
					27-9-2024	1.395			
					26-10-2024	1.395			
					27-11-2024	1.395			



S.	Lammers				Eindhoven	27-12-2024	1.395	16.936	1.319	18.254
						27-12-2024	1.395			
						28-11-2024	1.395			
						28-10-2024	1.395			
						27-9-2024	1.395			
						28-8-2024	1.395			
						26-7-2024	1.395			
						28-6-2024	1.395			
						28-5-2024	1.395			
						26-4-2024	1.395			
						28-3-2024	1.395			
						28-2-2024	1.395			
						28-1-2024	1.395			
M.	Molena				Meerstad	26-8-2024	1.385	16.736	1.500	18.236
						28-9-2024	1.395			
						28-10-2024	1.395			
						26-11-2024	1.395			
						27-12-2024	1.395			
						28-6-2024	1.385			
						26-7-2024	1.385			
						26-1-2024	1.300			
						26-2-2024	1.300			
						26-3-2024	1.300			
						26-4-2024	1.300			
						27-5-2024	1.300			
						R.	Thijs			
28-11-2024	1.395									
28-10-2024	1.395									
27-9-2024	1.395									
28-8-2024	1.395									
26-7-2024	1.395									
28-6-2024	1.395									
28-5-2024	1.395									
28-4-2024	1.395									
28-3-2024	1.395									
28-2-2024	1.395									
26-1-2024	1.395									
S.	Toub				Eindhoven			27-12-2024	1.395	16.760
						28-11-2024	1.395			
						28-10-2024	1.395			
						27-9-2024	1.395			
						28-8-2024	1.395			
						26-7-2024	1.395			
						28-6-2024	1.395			
						28-5-2024	1.395			
						26-4-2024	1.395			
						28-3-2024	1.395			
						28-2-2024	1.395			
						28-1-2024	1.395			
						S.	Maatoug			
28-11-2024	1.348									
28-10-2024	1.348									
27-9-2024	1.348									
28-8-2024	1.348									
28-7-2024	1.348									
28-6-2024	1.348									
28-5-2024	1.348									
28-4-2024	1.348									
28-3-2024	1.348									
28-2-2024	1.348									
28-1-2024	1.348									
H.M.M.	Vermin				Amsterdam					27-12-2024
						28-11-2024	1.395			
						28-10-2024	1.395			
						27-9-2024	1.395			
						28-8-2024	1.395			
						26-7-2024	1.395			
						28-6-2024	1.395			
						28-5-2024	1.395			



L.G.J.	Voortman	[REDACTED]	[REDACTED]	Utrecht	26-4-2024	1.395	17.336	0	17.336
					28-3-2024	1.395			
					28-2-2024	1.395			
					28-1-2024	1.395			
					27-12-2024	1.395			
					28-11-2024	1.395			
					28-10-2024	1.395			
					27-9-2024	1.395			
					28-8-2024	1.395			
					28-7-2024	1.395			
					28-6-2024	1.395			
					28-5-2024	1.395			
					28-4-2024	1.395			
E.	Kostermans	[REDACTED]	[REDACTED]	Tilburg	28-3-2024	1.395	16.736	480	17.216
					28-2-2024	1.395			
					28-1-2024	1.395			
					27-12-2024	1.395			
					28-11-2024	1.395			
					28-10-2024	1.395			
					27-9-2024	1.395			
					28-8-2024	1.395			
					28-7-2024	1.395			
					28-6-2024	1.395			
					28-5-2024	1.395			
					28-4-2024	1.395			
					28-3-2024	1.395			
D.H.	Hirsch	[REDACTED]	[REDACTED]	Amsterdam	28-2-2024	1.395	17.211	0	17.211
					28-1-2024	1.395			
					27-12-2024	1.348			
					28-11-2024	1.348			
					28-10-2024	1.348			
					27-9-2024	1.348			
					28-8-2024	1.348			
					28-7-2024	1.348			
					28-6-2024	1.348			
					28-5-2024	1.348			
					28-4-2024	1.348			
					28-3-2024	1.348			
					28-2-2024	1.348			
B. A.P.A.M.	Eickhout Janssen	[REDACTED]	[REDACTED]	Utrecht	28-8-2024	1.040	16.983	0	16.983
					27-9-2024	1.348			
					2-12-2024	16.783			
					28-11-2024	1.395			
					28-10-2024	1.395			
					28-9-2024	1.395			
					28-8-2024	1.395			
					28-7-2024	1.395			
					28-6-2024	1.395			
					28-5-2024	1.395			
					28-4-2024	1.395			
					28-3-2024	1.395			
					28-2-2024	1.395			
P.	Bakker	[REDACTED]	[REDACTED]	Bavel	28-8-2024	1.395	16.936	0	16.936
					28-7-2024	1.395			
					28-6-2024	1.395			
					28-5-2024	1.395			
					28-4-2024	1.395			
					28-3-2024	1.395			
					28-2-2024	1.395			
					28-1-2024	1.395			
					27-12-2024	1.395			
					28-11-2024	1.395			
					28-10-2024	1.395			
					27-9-2024	1.395			
					28-8-2024	1.395			
R.	Grashoff	[REDACTED]	[REDACTED]	Delft	28-8-2024	1.395	16.936	0	16.936
					28-7-2024	1.395			
					28-6-2024	1.395			
					28-5-2024	1.395			
					28-4-2024	1.395			
					28-3-2024	1.395			
					28-2-2024	1.395			
					28-1-2024	1.395			
					28-10-2024	1.395			
					28-11-2024	1.395			
					30-12-2024	1.395			



sinden

N.P. Vergunst



Nijmegen

29-1-2024 1.335  
 28-2-2024 1.335  
 28-3-2024 1.335  
 29-4-2024 1.335  
 28-5-2024 1.335  
 28-6-2024 1.335  
 28-7-2024 1.335  
 28-8-2024 1.335  
 30-9-2024 1.335

16.916

0

16.916

Y. van Deift



Leiden

27-12-2024 1.395  
 26-11-2024 1.395  
 28-10-2024 1.395  
 27-9-2024 1.395  
 28-8-2024 1.395  
 28-7-2024 1.395  
 28-6-2024 1.395  
 28-5-2024 1.395  
 26-4-2024 1.395  
 28-3-2024 1.395  
 28-2-2024 1.395  
 26-1-2024 1.395

16.883

0

16.883

C.M.H. Daemen



Leid

27-12-2024 1.299  
 28-11-2024 1.299  
 26-10-2024 1.299  
 27-9-2024 1.299  
 28-8-2024 1.299  
 26-7-2024 1.299  
 28-6-2024 1.299  
 28-5-2024 1.299  
 26-4-2024 1.299  
 28-3-2024 1.299  
 28-2-2024 1.299  
 26-7-2024 2.543

16.866

0

16.866

D.S. Hüzer



Apeldoorn

27-12-2024 1.395  
 28-11-2024 1.395  
 28-10-2024 1.395  
 27-9-2024 1.395  
 28-8-2024 1.395  
 26-7-2024 1.395  
 28-6-2024 1.395  
 28-5-2024 1.395  
 26-4-2024 1.395  
 28-3-2024 1.395  
 28-2-2024 1.395  
 26-1-2024 1.395

16.856

10

16.866

M.P.A.G. Potius



Venlo

27-12-2024 1.395  
 28-11-2024 1.395  
 28-10-2024 1.395  
 27-9-2024 1.395  
 28-8-2024 1.395  
 26-7-2024 1.395  
 28-6-2024 1.395  
 28-5-2024 1.395  
 26-4-2024 1.395  
 28-3-2024 1.395  
 28-2-2024 1.395  
 26-1-2024 1.395

15.839

960

16.799

C.C. Bouwkamp



Arnhem



















27-12-2024 1.299  
 28-11-2024 1.299  
 28-10-2024 1.299  
 27-9-2024 1.299  
 28-8-2024 1.299  
 26-7-2024 1.299  
 28-6-2024 1.299  
 28-5-2024 1.299  
 26-4-2024 1.299  
 28-3-2024 1.299  
 28-2-2024 1.299  
 28-1-2024 1.299

16.781


0

16.781



H.A.H.	Berkhout				Haarlem	28-11-2024	1.395	16.760	0	18.760								
						28-10-2024	1.395											
						27-9-2024	1.395											
						28-8-2024	1.395											
						26-7-2024	1.395											
						28-6-2024	1.395											
						28-5-2024	1.395											
						26-4-2024	1.395											
						28-3-2024	1.395											
						28-2-2024	1.395											
						26-1-2024	1.395											
						27-12-2024	1.395											
						28-11-2024	1.395											
P.	Smeulders				Aanhem	27-12-2024	1.395	16.760	0	18.760								
						28-11-2024	1.395											
						28-10-2024	1.395											
						27-9-2024	1.395											
						28-8-2024	1.395											
						26-7-2024	1.395											
						28-6-2024	1.395											
						28-5-2024	1.395											
						26-4-2024	1.385											
						28-3-2024	1.395											
						28-2-2024	1.385											
						26-1-2024	1.395											
						27-12-2024	1.395											
	28-11-2024	1.395																
M.H.A.	Strik				Dodevaard	26-1-2024	1.395	16.642	0	18.642								
						17-6-2024	1.345											
						15-7-2024	1.345											
						15-6-2024	1.345											
						16-9-2024	1.345											
						15-10-2024	1.345											
						15-11-2024	1.345											
						16-12-2024	1.345											
						15-1-2024	1.262											
						15-2-2024	1.262											
						15-3-2024	1.262											
						15-4-2024	1.262											
						15-5-2024	1.262											
J.F.	Klaver				's-Gravenhage	20-12-2024	3.000	16.455	0	18.455								
						19-12-2024	13.431											
						1-4-2024	1.379											
						29-4-2024	1.349											
						30-6-2024	1.349											
						31-7-2024	1.349											
						6-9-2024	1.349											
						6-10-2024	1.349											
						31-10-2024	1.349											
						1-12-2024	1.349											
						29-12-2024	1.349											
						2-2-2024	1.349											
						1-6-2024	1.349											
	1-6-2024	1.349																
G.	Chakar				Groningen	27-12-2024	1.348	16.321	0	18.321								
						28-11-2024	1.348											
						28-10-2024	1.348											
						27-9-2024	1.348											
						28-8-2024	1.348											
						28-7-2024	1.348											
						28-6-2024	1.348											
						28-5-2024	1.348											
						26-4-2024	1.348											
					E.	Stagt-Tichelman							Assen	27-12-2024	1.348	16.271	0	18.271
														28-11-2024	1.348			
														28-10-2024	1.348			
														27-9-2024	1.348			
	28-8-2024	1.348																
	28-7-2024	1.348																
	28-6-2024	1.348																
	28-5-2024	1.348																
	26-4-2024	1.348																

R.J.W.	White	[REDACTED]	[REDACTED]	[REDACTED]	Purmerend	26-3-2024	1.348	16.271	0	16.271
						28-2-2024	1.348			
						26-1-2024	1.348			
						28-1-2024	1.348			
						24-2-2024	1.348			
						24-3-2024	1.348			
						28-4-2024	1.348			
						5-6-2024	1.348			
						6-7-2024	1.348			
						24-7-2024	1.348			
24-8-2024	1.348									
25-9-2024	1.348									
26-10-2024	1.348									
23-11-2024	1.348									
25-12-2024	1.348									
S.C.	Kroger	[REDACTED]	[REDACTED]	[REDACTED]	Amsterdam	27-12-2024	1.348	18.221	0	16.221
						28-11-2024	1.348			
						28-10-2024	1.348			
						27-9-2024	1.348			
						28-8-2024	1.348			
						26-7-2024	1.348			
						28-6-2024	1.348			
						28-5-2024	1.348			
						26-4-2024	1.348			
						28-3-2024	1.348			
28-2-2024	1.348									
26-1-2024	1.348									
T.M.T.	van der Lee	[REDACTED]	[REDACTED]	[REDACTED]	Amsterdam	24-3-2024	4.043	16.221	0	16.221
						24-5-2024	4.043			
						25-6-2024	4.043			
						20-12-2024	4.043			
						27-12-2024	1.348			
28-11-2024	1.348									
26-10-2024	1.348									
27-9-2024	1.348									
28-8-2024	1.348									
26-7-2024	1.348									
28-6-2024	1.348									
28-5-2024	1.348									
26-4-2024	1.348									
28-3-2024	1.348									
28-2-2024	1.348									
26-1-2024	1.348									
G.J.W.	Gabrielis	[REDACTED]	[REDACTED]	[REDACTED]	Wier	27-12-2024	1.348	16.195	0	16.195
						28-11-2024	1.348			
						26-10-2024	1.348			
						27-9-2024	1.348			
						28-8-2024	1.348			
						26-7-2024	1.348			
						28-6-2024	1.348			
						28-5-2024	1.348			
						26-4-2024	1.348			
						28-3-2024	1.348			
26-2-2024	1.348									
26-1-2024	1.348									
K.	van Spaarentak	[REDACTED]	[REDACTED]	[REDACTED]	Rotterdam	27-12-2024	1.345	16.166	0	16.166
						28-11-2024	1.345			
						28-10-2024	1.345			
						27-9-2024	1.345			
						28-8-2024	1.345			
						26-7-2024	1.345			
						28-6-2024	1.345			
						28-5-2024	1.345			
						26-4-2024	1.345			
						28-3-2024	1.345			
26-2-2024	1.345									
26-1-2024	1.345									
N.E.	Kramers	[REDACTED]	[REDACTED]	[REDACTED]	Leeuwarden	27-12-2024	1.299	15.889	0	15.889
						26-11-2024	1.299			
						27-12-2024	1.299			
						26-11-2024	1.299			
						26-11-2024	1.299			


  
**araaf**
  
**voor**
  
**noscheleden**

D.S.	de	Jong	[REDACTED]	[REDACTED]	Amsterdam	26-10-2024	1.299	15.614	180	15.794
						27-9-2024	1.299			
						28-8-2024	1.299			
						26-7-2024	1.299			
						28-6-2024	1.299			
						28-5-2024	1.299			
						26-4-2024	1.299			
						28-3-2024	1.299			
						28-2-2024	1.299			
						26-1-2024	1.299			
						27-12-2024	1.299			
28-11-2024	1.299									
28-10-2024	1.299									
27-9-2024	1.299									
28-8-2024	1.299									
26-7-2024	1.299									
26-6-2024	1.299									
28-5-2024	1.299									
26-4-2024	1.299									
26-3-2024	1.299									
28-2-2024	1.299									
26-1-2024	1.299									
F.W.J.	van	Vbri	[REDACTED]	[REDACTED]	Delft	27-12-2024	1.299	15.739	0	15.739
						28-11-2024	1.299			
						28-10-2024	1.299			
						27-9-2024	1.299			
						28-8-2024	1.299			
						26-7-2024	1.299			
						28-6-2024	1.299			
						28-5-2024	1.299			
						26-4-2024	1.299			
						28-3-2024	1.299			
						28-2-2024	1.299			
26-1-2024	1.299									
E.	Stellingwerf	[REDACTED]	[REDACTED]	Leeuwarden	27-12-2024	1.299	15.613	0	15.613	
					28-11-2024	1.299				
					28-10-2024	1.299				
					27-9-2024	1.299				
					28-8-2024	1.299				
					26-7-2024	1.299				
					28-6-2024	1.299				
					28-5-2024	1.299				
					26-4-2024	1.299				
					28-3-2024	1.299				
					28-2-2024	1.299				
26-1-2024	1.299									
W.M.	Breumese	[REDACTED]	[REDACTED]	Zaandam	27-12-2024	1.223	14.871	0	14.871	
					28-11-2024	1.223				
					28-10-2024	1.223				
					27-9-2024	1.223				
					28-8-2024	1.223				
					26-7-2024	1.223				
					28-6-2024	1.223				
					28-5-2024	1.223				
					26-4-2024	1.223				
					28-3-2024	1.223				
					28-2-2024	1.223				
26-1-2024	1.223									
B.R.	Groot Wassink	[REDACTED]	[REDACTED]	Amsterdam	6-2-2024	1.625	14.621	0	14.621	
					27-2-2024	1.625				
					3-4-2024	1.625				
					9-5-2024	1.625				
					31-5-2024	1.625				
					14-7-2024	1.625				
					30-7-2024	1.625				
					2-12-2024	1.625				
					31-12-2024	1.625				
					24-1-2024	1.163				
					26-2-2024	1.163				
25-3-2024	1.163									
B.	Heller	[REDACTED]	[REDACTED]	Hilversum	24-1-2024	1.163	13.980	800	14.580	
					26-2-2024	1.163				
					25-3-2024	1.163				

paraaf  
voor  
ingsdoeleinden

S.	Kruis	[REDACTED]	[REDACTED]	[REDACTED]	Leystad	24-4-2024	1.163	14.256	0	14.256
						24-5-2024	1.163			
						24-6-2024	1.163			
						24-7-2024	1.163			
						26-8-2024	1.163			
						24-9-2024	1.163			
						24-10-2024	1.163			
						25-11-2024	1.163			
						24-12-2024	1.163			
						27-12-2024	1.163			
						28-11-2024	1.163			
						28-10-2024	1.163			
						27-9-2024	1.163			
28-8-2024	1.163									
26-7-2024	1.163									
28-6-2024	1.163									
28-5-2024	1.163									
26-4-2024	1.163									
28-3-2024	1.163									
28-2-2024	1.163									
26-1-2024	1.163									
L.	van	[REDACTED]	[REDACTED]	[REDACTED]	Utrecht	27-1-2024	1.395	14.166	0	14.166
						27-2-2024	1.395			
						27-3-2024	1.395			
						27-4-2024	1.395			
						27-5-2024	1.395			
						27-6-2024	1.395			
						27-7-2024	1.395			
						27-8-2024	1.395			
						27-9-2024	1.395			
						27-10-2024	1.395			
						27-12-2024	1.163			
						28-11-2024	1.163			
						28-10-2024	1.163			
27-9-2024	1.163									
28-8-2024	1.163									
26-7-2024	1.163									
28-6-2024	1.163									
28-5-2024	1.163									
26-4-2024	1.163									
28-3-2024	1.163									
28-2-2024	1.163									
26-1-2024	1.163									
L.H.H.	Hoogstraten	[REDACTED]	[REDACTED]	[REDACTED]	Zest	27-12-2024	1.163	14.056	0	14.056
						28-11-2024	1.163			
						28-10-2024	1.163			
						27-9-2024	1.163			
						28-8-2024	1.163			
						26-7-2024	1.163			
						28-6-2024	1.163			
						28-5-2024	1.163			
						26-4-2024	1.163			
						28-3-2024	1.163			
						28-2-2024	1.163			
						26-1-2024	1.163			
						28-1-2024	1.163			
28-2-2024	1.163									
28-3-2024	1.163									
28-4-2024	1.163									
28-5-2024	1.163									
28-6-2024	1.163									
28-7-2024	1.163									
28-8-2024	1.163									
28-9-2024	1.163									
28-10-2024	1.163									
28-11-2024	1.163									
28-12-2024	1.163									
M.	Schouten	[REDACTED]	[REDACTED]	[REDACTED]	Nieuwegein	27-12-2024	1.163	13.961	0	13.961
						28-11-2024	1.163			
						28-10-2024	1.163			
						27-9-2024	1.163			
						28-8-2024	1.163			
						26-7-2024	1.163			
						28-6-2024	1.163			
						28-5-2024	1.163			
						26-4-2024	1.163			
						28-3-2024	1.163			
						28-2-2024	1.163			
						26-1-2024	1.163			
						28-1-2024	1.163			
28-2-2024	1.163									
28-3-2024	1.163									
28-4-2024	1.163									
28-5-2024	1.163									
28-6-2024	1.163									
28-7-2024	1.163									
28-8-2024	1.163									
28-9-2024	1.163									
28-10-2024	1.163									
28-11-2024	1.163									
28-12-2024	1.163									
H.A.	Warris	[REDACTED]	[REDACTED]	[REDACTED]	Ost.	27-12-2024	1.163	13.960	0	13.960
						28-11-2024	1.163			
						28-10-2024	1.163			
						27-9-2024	1.163			
						28-8-2024	1.163			
						26-7-2024	1.163			
						28-6-2024	1.163			
						28-5-2024	1.163			
						26-4-2024	1.163			
						28-3-2024	1.163			
						28-2-2024	1.163			
						26-1-2024	1.163			
						28-1-2024	1.163			
28-2-2024	1.163									
28-3-2024	1.163									
28-4-2024	1.163									
28-5-2024	1.163									
28-6-2024	1.163									
28-7-2024	1.163									
28-8-2024	1.163									
28-9-2024	1.163									
28-10-2024	1.163									
28-11-2024	1.163									
28-12-2024	1.163									
A.A.M.	Boomgaard	[REDACTED]	[REDACTED]	[REDACTED]	Hooft	27-12-2024	1.163	13.960	0	13.960
						28-11-2024	1.163			
						28-10-2024	1.163			
						27-9-2024	1.163			
						28-8-2024	1.163			
						26-7-2024	1.163			
						28-6-2024	1.163			
						28-5-2024	1.163			
						26-4-2024	1.163			
						28-3-2024	1.163			
						28-2-2024	1.163			
						26-1-2024	1.163			
						28-1-2024	1.163			
28-2-2024	1.163									
28-3-2024	1.163									
28-4-2024	1.163									
28-5-2024	1.163									
28-6-2024	1.163									
28-7-2024	1.163									
28-8-2024	1.163									
28-9-2024	1.163									
28-10-2024	1.163									
28-11-2024	1.163									
28-12-2024	1.163									


  
**Verzaf**
  
**voor**
  
**ingsdoelender**

						27-9-2024	1.163		
						28-8-2024	1.163		
						26-7-2024	1.163		
						28-6-2024	1.163		
						28-5-2024	1.163		
						26-4-2024	1.163		
						28-3-2024	1.163		
						28-2-2024	1.163		
						26-1-2024	1.163		
H.J.A.	Maas				Rijbevoori	27-12-2024	1.163	13.960	0
						28-11-2024	1.163		
						28-10-2024	1.163		
						27-9-2024	1.163		
						28-8-2024	1.163		
						26-7-2024	1.163		
						28-6-2024	1.163		
						28-5-2024	1.163		
						26-4-2024	1.163		
						28-3-2024	1.163		
						28-2-2024	1.163		
						26-1-2024	1.163		
C.F.G.R.	Koenraad				Roosevdaal	15-2-2024	1.163	13.931	0
						15-3-2024	1.163		
						15-4-2024	1.163		
						15-5-2024	1.163		
						15-6-2024	1.163		
						15-7-2024	1.163		
						15-8-2024	1.163		
						15-9-2024	1.163		
						15-10-2024	1.163		
						15-11-2024	1.163		
						15-12-2024	1.163		
F.J.R.	Faber				Emmen	15-1-2024	1.114	12.823	1.065
						27-12-2024	1.042		
						28-11-2024	1.042		
						28-10-2024	1.042		
						27-9-2024	1.042		
						28-8-2024	1.042		
						26-7-2024	1.042		
						28-6-2024	1.042		
						28-5-2024	1.042		
						26-4-2024	1.042		
						28-3-2024	1.042		
						28-2-2024	1.042		
						26-1-2024	1.042		
L.C.J.	Stultiens				's-Gravenhage	28-1-2024	1.346	13.720	0
						28-2-2024	1.346		
						28-3-2024	1.346		
						28-4-2024	1.346		
						28-5-2024	1.346		
						28-6-2024	1.346		
						28-7-2024	1.346		
						28-8-2024	1.346		
						28-9-2024	1.346		
						28-10-2024	1.346		
W.I.W.A.	van der Zanden				Oostenhout	27-12-2024	1.042	12.538	1.040
						28-11-2024	1.042		
						28-10-2024	1.042		
						27-9-2024	1.042		
						28-8-2024	1.042		
						26-7-2024	1.042		
						28-6-2024	1.042		
						28-5-2024	1.042		
						26-4-2024	1.042		
						28-3-2024	1.042		
						28-2-2024	1.042		
						26-1-2024	1.042		
P.L.P.S.	Holman-Fransen				Drempt	27-12-2024	1.042	13.336	0
						28-11-2024	1.042		
						28-10-2024	1.042		


  
 raaf
   
 or
   
 scoeleinden

A.	Lahlah			Tilburg	27-9-2024	1.042	13.067	0	13.067
					28-8-2024	1.042			
					26-7-2024	1.042			
					28-6-2024	1.042			
					28-5-2024	1.042			
					28-4-2024	1.042			
					28-3-2024	1.042			
					28-2-2024	1.042			
					26-1-2024	1.042			
					27-12-2024	1.348			
					28-11-2024	1.348			
					28-8-2024	1.348			
					28-6-2024	1.348			
					29-5-2024	1.348			
					26-4-2024	1.348			
					28-3-2024	1.348			
					28-2-2024	1.348			
					26-1-2024	1.348			
H	Wit			Rijswijk	27-12-2024	1.042	12.628	378	13.007
					28-11-2024	1.042			
					28-10-2024	1.042			
					27-9-2024	1.042			
					28-8-2024	1.042			
					26-7-2024	1.042			
					28-6-2024	1.042			
					28-5-2024	1.042			
					26-4-2024	1.042			
					28-3-2024	1.042			
					28-2-2024	1.042			
					26-1-2024	1.042			
M.N.A.	Nos			Almere	21-6-2024	1.395	12.948	0	12.948
					22-7-2024	1.395			
					22-8-2024	1.395			
					23-9-2024	1.395			
					25-10-2024	1.395			
					22-11-2024	1.395			
					20-12-2024	1.395			
					23-1-2024	601			
					23-2-2024	601			
					22-3-2024	601			
					23-4-2024	601			
					24-5-2024	601			
M.A.I.	Smitsmans			Roermond	28-1-2024	1.044	12.708	10	12.718
					26-2-2024	1.044			
					28-3-2024	1.044			
					28-4-2024	1.044			
					28-5-2024	1.044			
					28-6-2024	1.044			
					26-7-2024	1.044			
					28-8-2024	1.044			
					28-9-2024	1.044			
					28-10-2024	1.044			
					26-11-2024	1.044			
					26-12-2024	1.044			
A.I.	Noltes			Schouwerzijl	27-12-2024	1.042	12.573	0	12.573
					28-11-2024	1.042			
					28-10-2024	1.042			
					27-9-2024	1.042			
					28-8-2024	1.042			
					26-7-2024	1.042			
					28-6-2024	1.042			
					28-5-2024	1.042			
					26-4-2024	1.042			
					28-3-2024	1.042			
					28-2-2024	1.042			
					26-1-2024	1.042			
A.M.	Hart			De Bilt	27-12-2024	1.042	12.536	0	12.536
					28-11-2024	1.042			
					28-10-2024	1.042			
					27-9-2024	1.042			





I M.	Groeneveld Klijmij - van der Laan				Terherne Gouda			8.707	600	9.307
						28-8-2025	1.163	8.853	0	8.853
						26-7-2024	1.163			
						28-6-2024	1.163			
						29-5-2024	1.163			
						26-4-2024	1.163			
						28-3-2024	1.163			
						28-2-2024	1.163			
						29-1-2024	1.163			
R V.P. A.H.	Kieft Brouwer Roelofs				Deil Burg Castricum Zwolle			8.888	0	8.888
								8.831	0	8.831
								8.639	0	8.639
						24-8-2024	1.299			
						24-9-2024	1.299			
						24-10-2024	1.299			
						24-11-2024	1.299			
						24-12-2024	1.299			
G.A. S. E. R.P.A. H.M.H.	But Gooisens Juiwet Piers Schuttenbeld				Nijberboos Sint-Michielsgestel Amsterdam Amsterdam Zwolle			8.472	0	8.472
								8.376	0	8.376
								8.364	0	8.364
								8.344	0	8.344
								8.215	0	8.215
						28-6-2024	1.299			
						28-5-2024	1.299			
						28-4-2024	1.299			
						28-3-2024	1.299			
						28-2-2024	1.299			
						29-1-2024	1.299			
Z. N. C. C.J.M.	Ernsting Ozúrok Vieira Dortmans				Amsterdam Egmond aan den Hoef Hilversum Helmond			6.074	0	6.074
						28-3-2024	1.084	7.791	0	7.791
								7.711	0	7.711
						17-11-2024	6.993	7.077	600	7.677
						28-6-2024	1.163			
						28-5-2024	1.163			
						26-4-2024	1.163			
						28-3-2024	1.163			
						28-2-2024	1.163			
						29-1-2024	1.163			
J.A.H. E. T.V.M.	van der Does Lagendijk Tuorlings				Weesp Amsterdam Helmond			7.414	0	7.414
								7.414	0	7.414
								6.254	900	7.154
						26-7-2024	1.339			
P. P. E. J.	Baneke Inberg Spil Bulthuis				Mook Brummen Majrecht Amerstort			7.073	0	7.073
								7.049	0	7.049
								6.997	0	6.997
								6.901	0	6.901
						27-12-2024	1.395			
						28-11-2024	1.395			
						28-10-2024	1.385			
H. A. A. S.Y. A.E.L. S.R.H. M.	van van de van Zeijs Weijenberg Hannik Dinjens Boswinkel Blom Vuyt				Eefde Monnickendam Zwijndrecht Amsterdam Zuiphen Amsterdam 's-Gravenhage			6.661	6	6.667
								6.482	0	6.482
								6.273	0	6.273
								6.166	0	6.166
								6.090	0	6.090
								5.986	0	5.986
								5.693	0	5.693
J.C. J.J. J.G. H.S. S.J.A. A.	Wikkerink de Maa Marinja de Groot Lówik Wouda				Bredervoort Dulvendrecht Zoelen T Goy Nuenen Sneek			2.114	0	2.114
								5.865	0	5.865
								5.517	0	5.517
								5.190	0	5.190
								5.083	0	5.083
								5.092	0	5.092
								400	4.500	4.900
						28-12-2024	2.560			
						29-12-2024	2.000			
G.A.A. G. A.M.	Mambrie Rozemix Blom				Eindhoven Akkrum Rotterdam			3.657	650	4.316
								3.696	422	4.118
								4.000	0	4.000
						10-2-2024	1.500			
						3-2-2024	1.000			
E.A. B. J.	de de van Peters Boer Hoorn				Hippolytushoef Groeningen Groeningen			3.987	0	3.987
								3.950	0	3.950
								3.652	293	3.944

J. Sargentini

R.J. van Gorp  
M.A.L.T. Kover-van Weegberg  
F. Karim  
E.P. van der Hoek  
R.J.H. Cremers  
L.C.M. Frings  
G.V.M. Valkhoen  
N. Jeurink  
M.L.A. Hermans  
N.M.C. Hijlbrechts  
P.P. Korzilius

M.M. Leest  
L. Brinkhuis  
F. Ainbi  
Y. Dagan  
S.M. Klait  
J. Bokhove  
L. Baboeram  
M.H. Blijoen

N. Thijsen  
E. de Bruijn  
B.M.A. Habrakos  
L. Mierhoff  
R.J. Rauw  
D. Rosiers  
V.H. Thopas  
M. Yemane  
M.J.H. Aarfens  
W. Janssen  
A. Kockelkoren  
E.C. Umker  
J.F. van Pijpen  
K.Z. Butt  
J.D. Vorigers  
A.I.F. Kramer  
A. Mabrou

R. Spiersghs  
K. Sol  
J. Gerretschien  
Q.R. Naarden  
K. van der Veen  
I.C.M. Bos  
L.N.H. Blom

K.W. van der Hoek  
D. Plomp  
J.C. Jones  
C.T. Nieuwenhout  
T.J. van de Vondet  
E.G. Burgman  
H.A. Meendering  
H.P. Scheete

J.H. Steenkamer  
P. Hamzad  
J. Vos  
W.S. de Boof  
A. van der Vossen  
D.J.A.M. Moutenbroek  
M. Louwerens  
S. van der Goes  
J.H. Janssen

P.C. Baart  
S.T.H. Wittenbols  
P. Rosenmöller

N. Voorburg  
F. Dekkers

Amsterdam			3.789	0	3.789
	14-11-2024	1.163			
	20-11-2024	1.163			
	20-12-2024	1.163			
Tilburg			3.575	144	3.719
's-Hertogenbosch			2.692	800	3.692
's-Gravenhage			3.684	0	3.684
Leeswarden			2.516	1.160	3.676
Tilburg			3.177	480	3.657
Arcais			2.696	960	3.656
Ársterdam			3.625	0	3.625
Kampen			2.406	1.128	3.624
Eindhoven			2.802	719	3.611
's-Hertogenbosch			2.622	780	3.602
Hulst			3.565	0	3.565
	14-12-2024	2.565			
Zwolle			2.432	1.128	3.560
Deventer			2.420	1.128	3.548
Zuidenmeer			3.546	0	3.546
's-Hertogenbosch			2.616	715	3.531
Utrecht			3.525	0	3.525
Rotterdam			3.499	0	3.499
's-Gravenhage			3.499	0	3.499
Rotterdam			3.484	0	3.484
	1-10-2024	3.399			
Amsterdam			3.475	0	3.475
Eindhoven			2.616	659	3.475
Eindhoven			2.816	659	3.475
Eindhoven			2.816	659	3.475
Eindhoven			2.816	659	3.475
Amsterdam			3.460	0	3.460
's-Gravenhage			3.459	0	3.459
Amsterdam			3.459	0	3.459
Tilburg			2.972	460	3.432
Arcen			2.461	970	3.431
Rotterdam			3.447	0	3.447
Amsterdam			3.423	0	3.423
Amsterdam			3.423	0	3.423
's-Gravenhage			3.423	0	3.423
Hengelo			2.222	1.128	3.350
Tilburg			2.852	480	3.332
Helmond			2.110	1.200	3.310
	23-12-2024	2.110			
Tilburg			2.817	480	3.297
Tilburg			2.816	480	3.296
Arnhem			3.205	0	3.205
Zuid-Scharwoude			3.202	0	3.202
Amsterdam			3.163	0	3.163
's-Gravenhage			3.140	0	3.140
Warmond			3.131	0	3.131
	11-6-2024	1.316			
Grijskerk			2.460	660	3.120
De Lier			2.576	540	3.116
Groenigen			2.842	270	3.112
Groenigen			2.616	269	3.085
Groenigen			2.616	267	3.083
Kampen			2.005	1.065	3.070
Beertange			2.456	600	3.056
De Bilt			2.054	1.000	3.054
	28-5-2024	1.000			
Almere			3.042	0	3.042
Haarlem			3.033	0	3.033
Eindhoven			2.992	0	2.992
Arnhem			2.992	0	2.992
Vught			1.567	1.387	2.974
Helmond			2.351	600	2.951
Oosterhout			1.904	1.040	2.944
Nijmegen			2.942	0	2.942
Kampen			1.854	1.065	2.919
	14-10-2024	1.065			
Apeldoorn			2.912	0	2.912
Eindhoven			2.908	0	2.908
Driebergen-Rijsenburg			2.900	0	2.900
	20-12-2024	2.800			
Vlaardingen			2.136	763	2.899
Utrecht			2.867	30	2.897

raaf  
oor  
osdonleinen

F.	van der	Meer
N.A.		Agovic
S.M.L.M.		Schneiders-Spoor
N.		Stroo
K.	van	Goetbem
H.		Veneman
L.I.M.	van	Son
R.		Duijghuizen
J.M.		Kuhimann
H.P.		Simons
KA		Lokker
S.J.		Hexspoor
A.		Ranshuijzen
R.		Heijse
O.		Dayigüü
A.		Terzi
D.B.		Hos
AE		Gumbert
P.J.		Goetbart
A.		Almis
C.L.T.		Turniwa
M.W.K.		Coenders
K.		Doma
J.P.J.		Drost
M.		Siljee
J.	van	Drogen
BL		Leesvenkamp
C.		Prinsen
A.J.		Peeters Weem
R.		Staal
D.J.P.		Heuvelmans
MWC		Vermeulen
H.A.		Minsema
T.H.		Ludwig
M.		Smit
P.J.		Boorman
T.S.	van der	Dijkstra
JD		Sluis
M.		Fattal
G.		Deldjou Fard
D.S.	de	Boer
J.		Kleinrensiek
E.		Soorsma
D.		Beumer
A.M.M.		Hussen
D.P.F.		Zuyderwijk
E.M.		Mooljman
S.		Toi
Q.	van der	Zee
V.S.		Rietveld
J.A.	van	Waarden
A.J.M.		Gepkens
L.M.L.A.	van	Sas
A.K.		Gomez
A.L.		Devnaram
D.C.H.	van den	Brzek
M.I.A.		Philippart
J.I.	van der	Linden
L.S.	van	Hazeldonk
S.		Bennett
G.W.A.		Temmink
A.P.	van	Rosmalen-van den Eeronbeemt
L.C.		Villee
D.G.	van	Marlen
A.P.G.M.		Dautzenberg
C.H.F.	de	Luca-Schwartz
S.	van	Maarseveen
J.E.M.		Klostermann
J.P.L.		Boon
P.		Peiman
T.G.M.		Jetten
Y.		Boucbrit
N.	van der	Waaert
K.		Krugar

Dordrecht			2.896	0	2.896
Tilburg			2.816	80	2.896
Haarlem			2.892	0	2.892
Koog aan de Zaan			2.892	0	2.892
Hoofddorp			2.892	0	2.892
Apeldoorn			2.877	0	2.877
Breda			2.816	80	2.876
Vught			1.467	1.387	2.874
Oosterhout			1.828	1.040	2.868
Arnhem			2.887	0	2.867
Nijmegen			2.867	0	2.867
Hilversum			2.281	600	2.861
Nijmegen			2.852	0	2.852
Utrecht			2.852	0	2.852
Arnhem			2.852	0	2.852
Nijmegen			2.852	0	2.852
Amersfoort			2.842	0	2.842
Nieuw-Vennep			2.842	0	2.842
Breda			2.842	0	2.842
Eindhoven			2.842	0	2.842
Nijmegen			2.842	0	2.842
Arnhem			2.840	0	2.840
Vught			1.447	1.387	2.834
Haarlem			2.832	0	2.832
Schiedam			2.531	300	2.831
Hilversum			2.231	600	2.831
Amersfoort			2.827	0	2.827
Arnhem			2.822	0	2.822
Enschede			2.822	0	2.822
Hoofddorp			2.822	0	2.822
Tilburg			2.817	0	2.817
Utrecht			2.817	0	2.817
Almere			2.816	0	2.816
's-Hertogenbosch			2.516	300	2.816
Nijmegen			2.816	0	2.816
Hoofddorp			2.816	0	2.816
Breda			2.816	0	2.816
Zaandijk			2.816	0	2.816
Utrecht			2.816	0	2.816
Utrecht			2.816	0	2.816
Apeldoorn			2.816	0	2.816
Apeldoorn			2.816	0	2.816
Nijmegen			2.816	0	2.816
Nijmegen			2.816	0	2.816
Hoofddorp			2.816	0	2.816
Hengelo			2.211	600	2.811
Volendam			1.422	1.387	2.809
Oosthuizen			1.411	1.387	2.798
Zuid-Beijerland			2.771	0	2.771
Hilversum			2.161	600	2.761
Roosendaal			2.744	0	2.744
	20-10-2024	1.917			
Helmond			2.135	600	2.735
Hengelo			2.135	600	2.735
Hoogerzand			2.135	600	2.735
Eersel			2.420	300	2.720
Eindhoven			2.420	300	2.720
	30-10-2024	1.500			
Oas			2.420	300	2.720
Eindhoven			2.486	250	2.716
Groningen			2.396	315	2.711
Nieuweterk			2.496	200	2.696
's-Hertogenbosch			2.023	670	2.693
Roosendaal			2.667	0	2.667
Zaandam			2.659	0	2.659
Brunssum			2.652	0	2.652
Leiden			2.646	0	2.646
Rijswijk			2.280	360	2.640
Edo			2.638	0	2.638
Zwolle			2.426	180	2.606
Zwolle			2.420	180	2.600
Arce			2.596	0	2.596
Vlaardingem			2.143	416	2.559
Amsterdam			2.556	0	2.556
Dordrecht			2.546	0	2.546

E.	Brommew
E.Ch.	Virginia
G.	Kapleijn
P.R.	den Hartog
P.L.	Smits
C.S.P.	Schoondermark
A.	van der Meer
D.A.	OudeWesselink
T.G.	Peenstra
J.A.	Diepenhorst
E.	Bos
G.H.	Ebeltsjes
P.	van Noord
T.F.	Lamers
H.	Boutalbi
M.	Krans
E.A.	Jonker
A.E.	Vos
HT.	Siersema - Orsel
J.M.	van Boeljen
R.	Fransen
E.	van der Aa
T.	van der Meulen
A.	Kasbergen
J.F.	van Werkhoven
T.	Hoogeboom
A.W.	Dragstra
P.M.	Thoomes
S.	Youssef
E.	van Wieringen
J.	Huls
P.	Swaart
P.J.	Laport
M.A.	van der Kardinaal
T.M.	van der Meulen
K.H.M.	van der Wattel
B.	van der Woude
M.	Roetman-Visser
A.G.	Zegel-van Tiel
F.J.H.	van Zuylen
W.E.	Astro
F.	Molenaar
S.	Kilickaya
J.	Knol
K.G.M.	Mertens
E.	Sol
R.M.	Wessels
M.	van Elteren
A.	Gieten
L.C.A.	Jorna
Y.	van Engelen
R.A.	Bongers - Karmaoui
FRS	de Man
J.J.	Boerboom
E.J.	Noord
A.C.	van der Guggen
E.J.M.	van Bree
C.	Straatsma
WJ	van Steenis
Tineke	Bouchier
R.B.	Driesen
R.	Solgnette
M.O.	Buralcin
D.	Jaft
R.	Rowaan
C.	Garcia
E.	Hart
M.L.	Schreuder
M.	Spekrijse
W.	Freeman
W.H.F.	Spootman
AL.T.E.M.	van der Spek-Thung

G&A

Alkmaar			2.546	0	2.546
Utrecht			2.426	100	2.528
Alphen aan den Rijn			2.516	0	2.516
Dordrecht			2.516	0	2.516
Ede			2.466	18	2.514
Schiedam			2.201	300	2.501
Deventer			2.496	0	2.496
Austerlitz			2.496	0	2.496
Zwolle			2.496	0	2.496
Deventer			2.496	0	2.496
Koetange			2.492	0	2.492
Veendam			2.486	0	2.486
Leiden			2.481	0	2.481
Leiden			2.481	0	2.481
Leiden			2.481	0	2.481
Zutphen			2.477	0	2.477
Termeuzen	26-7-2024	1.052	2.476	0	2.476
Maastricht			2.471	0	2.471
Stadskanaal	24-1-2024	2.396	2.468	650	3.118
Landsmeer			2.465	0	2.465
Aalsmeer			2.463	0	2.463
Billthoven			2.463	0	2.463
Diepenveen			2.456	0	2.456
Rotterdam			2.456	0	2.456
Zoetermeer			2.456	0	2.456
Leiden			2.456	0	2.456
Leeuwarden			2.456	0	2.456
Alphen aan den Rijn			2.456	0	2.456
Leeuwarden			2.456	0	2.456
Vlaardingen			2.141	313	2.453
Alphen aan den Rijn			2.450	0	2.450
Groningen			2.251	198	2.449
Zaandam			2.446	0	2.446
Alkmaar			2.446	0	2.446
Leeuwarden			2.446	0	2.446
Delft			2.448	0	2.448
Emmen			2.444	0	2.444
Zwolle			2.444	0	2.444
Deventer			2.436	0	2.436
Alphen aan den Rijn			2.436	0	2.436
Baard			2.436	0	2.436
Leeuwarden			2.436	0	2.436
Schiedam			2.135	300	2.435
Beetsterzwaag			2.431	1.139	3.570
Maastricht	23-2-2024	1.200	2.420	10	2.430
Echt			2.420	10	2.430
Delft			2.426	0	2.426
Woudenberg			2.426	0	2.426
Amsterdam			2.426	0	2.426
Barchem			2.420	6	2.426
Dordrecht			2.421	0	2.421
Ede	11-7-2024	1.198	2.421	0	2.421
Ede			2.420	0	2.420
Zoetermeer			2.420	0	2.420
Zwolle			2.420	0	2.420
Haarlicht			2.420	0	2.420
Leiden			2.420	0	2.420
Almere			2.420	0	2.420
Zoetermeer			2.420	0	2.420
Alkmaar			2.420	0	2.420
Alphen aan den Rijn			2.420	0	2.420
Alkmaar			2.420	0	2.420
Dordrecht			2.420	0	2.420
Delft			2.420	0	2.420
Leiden			2.420	0	2.420
Alkmaar			2.420	0	2.420
Amerongen			2.420	0	2.420
Leiden			2.420	0	2.420
Zoetermeer			2.420	0	2.420
Amsterdam			2.420	0	2.420
Leeuwarden			2.420	0	2.420
Hoek			2.420	0	2.420

paraaf  
voor  
werkingsdoeleinden

M.	van	Lent
R.		Allaoui
I.H.J.		Sitompul
LB		Oude Alink
T.K.	van	Wijnen
L.		Bezemer
T.		Geluk
J.		Naber
A.H.		Kerkhoff
C.H.		Philips
J.G.H.		Slippen
A.B.		KleinJan-Uneken
R.A.	van	Nieuwstadt
H.J.		Hookstad
R.D.	van	Kulk
CS		Brouwer
J.		Vosseberg
E.		Klok
M.		Oathier
U.		Gutseren
J.E.		Janssen
M.	Van	Keulen
P.R.	van der	Kolk - Kruitof
S.J.		Schrijver
M.	van T	Eind
L.S.	de	Bruijn
W.		Smith
N.	van	Weers
A.J.M.		Gemke
TMM	van der	Heiden
S	van	Eijk
M.M.A.	van	Gaalen
G.J.		Boerjens
M.		Kranendonk
E		Cnossen
I.		Brouwer-Vink
M.P.	van	Diemen
J.		Buitenweg
J		Doosje
M.T.	van der	Bijl
M.		Aktas
G.K.		Acquaah Arhin
S.		Kruijer
G.J.J.P.		Pereboom
S.G.H.	Van der	Schild
A.		Feenstra
S.G.		Zwart
S.M.	de	Reus
D.M.	De	Prez
L.C.	de	Looze
S.		Bakker
YJ		Haan
V.		Bik
F.J.	van T	Riet
N.A.		Bennink
M.		Brandts
S.D.		Lallit
F.		M Farah
HM		Hekkenberg
A.K.T		Kano Tarah
W.M.		Brock
J.		Nicolai
N.	van	Engelen
C.L.	ter	Harmsel
T.A.M.	van	Bruggen
E.T.H.		Out
J.C.H.M.		Verhoeven
H.E.		Ruijtenberg
H.W.M.		Florussen
A.A.		Merkuur
I.M.		Koopmans
G.H.H.		Thijssen
J.W.A.		Kuiter
M.P.		Voesten
C.		Mets

Alphen aan den Rijn	2.420	0	2.420
Gouda	2.285	125	2.410
Driehuis NH	2.385	0	2.385
Rijswijk	2.014	360	2.374
Amstelveen	2.366	0	2.366
	22-11-2024	1.797	
Limbricht	2.278	10	2.288
Gouda	2.161	125	2.286
Heerenveen	1.864	422	2.286
Nerselo	1.904	360	2.264
Gouda	2.151	100	2.251
Goleen	2.238	0	2.238
Aduard	2.161	75	2.236
Zeist	2.231	0	2.231
Driehuis NH	2.231	0	2.231
Purmerend	2.231	0	2.231
Gouda	2.221	0	2.221
Nieuwegein	2.211	0	2.211
Niekerk	2.211	0	2.211
Nieuwegein	2.211	0	2.211
Vlaardingen	2.196	0	2.196
Munstergeleen	2.196	0	2.196
Nieuwegein	2.191	0	2.191
Assen	2.191	0	2.191
Rutten	1.864	325	2.189
Rijswijk	1.828	360	2.188
Rijswijk	1.828	360	2.188
Rijswijk	1.828	360	2.188
Lelidschendam	2.188	0	2.188
Tienhoven	2.171	0	2.171
Lelidschendam	2.171	0	2.171
Broek op Langedijk	2.171	0	2.171
Maarsse	2.171	0	2.171
Lelystad	2.171	0	2.171
Oss	2.171	0	2.171
Sneek	2.171	0	2.171
Lelystad	2.166	0	2.166
Cuijk	2.161	0	2.161
Almelo	2.161	0	2.161
Nieuwegein	2.161	0	2.161
Hoorn	2.159	0	2.159
Capelle aan den IJssel	2.147	0	2.147
Veghel	2.141	0	2.141
Amstelveen	2.136	0	2.136
Zeist	2.136	0	2.136
Den Dolder	2.136	0	2.136
Nieuwegein	2.136	0	2.136
Zeist	2.136	0	2.136
Lelystad	2.135	0	2.135
Lelidschendam	2.135	0	2.135
Amstelveen	2.135	0	2.135
Assen	2.135	0	2.135
Schiedam	2.135	550	2.685
Hoenvliet	2.135	0	2.135
Huls ter Heide	2.135	0	2.135
Ezinge	2.135	0	2.135
Maarsse	2.135	0	2.135
Zwaag	2.135	0	2.135
Amstelveen	2.135	0	2.135
Kraggenburg	1.828	300	2.128
Enschede	2.118	0	2.118
Cothen	2.107	0	2.107
Nij Beets	1.487	600	2.087
Diemen	1.687	390	2.077
Holten	1.467	600	2.067
Harich	2.054	0	2.054
Ede	2.047	0	2.047
Dieren	2.044	0	2.044
Berke en Rodenrijs	2.036	0	2.036
Nijmegen	2.015	0	2.015
Oudehaske	2.004	0	2.004
Geldrop	1.989	0	1.989
Olderijne	1.989	300	1.989
Hoorn	1.974	0	1.974
Horst	1.970	0	1.970
Nijverdai	1.411	275	1.686

P.		Domen
D.		Heineke
L.G.		Duiven
P.	T	Lam
C.N.	de	Groot
G.P.G.	van der	Sterthoven
H.	van	Rier
P.R.		Lesterhuis
P.		Kuijken
C.		Franken
HL		Hofmeijer
J.P.	de	Braijn
KA		Schmidt
A.J.		Friso
L.		Meijnsma
M.J.H.		Stevens
M.		Boessenkool
D.		Logemann
A.		Kooijman
A.	van der	Lee
F.H.	van	Kollam
H.		Heersink
N.M.		Prins
H.H.	van der	Meer
A.		Kruinger
D.C.G.	Van	Baal
H.M.A.		Goede
A.	El	Kaddour
S.		Visser
L.		Marten
E.J.		Nonkes
J.C.		Baart
J.C.E.M.		Nas
E.		Vink
M.		Bouwmeester
J.		Laagland
J.C.	van	Grunsvan
M.C.		Prins
A.		Alting
I.	van	Donk
P.	de	Rutter
J.	des	Hartog
T.	de	Ruijter
W.J.		Mandos
K.		Godschalk
D.S.		Oek
BD	van	Brakel
D.		Rbakker
T.		Hutscher
E.M.	ter	Beek - Sulverbuik
M.		Golsteijn
N.		Tayfur
RCM		Trommelen
A.		Deimaas
M.C.		Timmeris
A.H.K.M.	van der	Pluijm
Y.S.		Kok-Palma
W.		Hollanders
P.C.		Kron
M.		Assaad Hadj
A.		Eisink-Weg
R.F.H.		Janssen
J.L.G.	van der	Kooi
S.	van	Erp
S.		Mohandes
B.J.	van	Ree
L.A.I.		Riteco
F.		Vos
T.		Endeveld
C.C.N.		Clijns
G.B.E.M.		Lukassen
M.	van de	Kolk
B.		Ros
B.K.		Huisman

Wijchen	1.954	0	1.954
Bussum	1.954	0	1.954
Bemmel	1.953	0	1.953
Voorschoten	1.937	400	1.937
Roermond	1.924	10	1.934
Amersfoort	1.931	0	1.931
Diemen	1.927	390	1.927
Drachten	1.924	0	1.924
Geldrop	1.924	0	1.924
Woerden	1.924	0	1.924
Dronen	1.924	0	1.924
Doorn	1.924	0	1.924
Waalre	1.587	328	1.915
Leiden	1.912	0	1.912
Drachten	1.905	0	1.905
Vijmen	1.904	0	1.904
Julienadorp	1.904	0	1.904
Warmsveld	1.904	0	1.904
Barendrecht	1.904	0	1.904
Bilthoven	1.904	0	1.904
Zuidloper	1.904	0	1.904
Rheden	1.904	0	1.904
Heerjansdam	1.904	0	1.904
Hogerveen	1.894	0	1.894
De Bilt	1.894	0	1.894
Dronen	1.889	0	1.889
Zulphen	1.889	0	1.889
Breda	1.888	0	1.888
Winsum	1.884	0	1.884
Borculo	1.884	0	1.884
Doetinchem	1.884	0	1.884
Bilthoven	1.884	0	1.884
Bemmel	1.873	0	1.873
Oosterbeek	1.864	0	1.864
Driebergen-Rijsenburg	1.864	0	1.864
Westerland	1.864	0	1.864
Veldhoven	1.864	0	1.864
Vinkeveen	1.864	0	1.864
Goes	1.855	0	1.855
Zulphen	1.854	0	1.854
Middelburg	1.854	0	1.854
Beverwijk	1.854	0	1.854
Soest	1.854	0	1.854
Veldhoven	1.854	0	1.854
Zevenaar	1.854	0	1.854
Hoofdorp	1.852	0	1.852
Leerdam	1.852	0	1.852
Nieuwe Niedorp	1.852	0	1.852
Beverwijk	1.844	0	1.844
Soest	1.844	0	1.844
Middelburg	1.844	0	1.844
Beverwijk	1.841	0	1.841
Vlissingen	1.840	0	1.840
Roermond	1.828	10	1.838
Den Heider	1.838	0	1.838
Oosterhout	1.834	0	1.834
De Bilt	1.834	0	1.834
Harderwijk	1.834	0	1.834
Abcoude	1.831	0	1.831
Tiel	1.829	0	1.829
Ruurlo	1.829	0	1.829
Panningen	1.829	0	1.829
Oostervijveerd	1.829	0	1.829
Houten	1.829	0	1.829
Vlaalingen	1.829	0	1.829
Krimpen aan de Lek	1.829	0	1.829
Schagen	1.828	0	1.828
Bussum	1.828	0	1.828
Veelp	1.828	0	1.828
Bemmel	1.828	0	1.828
Uden	1.828	480	2.308
Dielen	1.828	0	1.828
Riorderkerk	1.828	0	1.828
Wognum	1.828	0	1.828

19-12-2024 1.804

M.T.E.		Westerk
MM		Dirks
ACJ	van	Eetsel
R.P.	de	Zwart
C.P.J.M.	van	Aken
B.C.H.		Cochet
T.J.	van	Telgen
P.M.M.		Vaessen
H.		Poesse
L.		Koops
M.		Noortlander
P.A.P.		Wortmann
B.T.M.		Schulte
G.		Edeienbos
B.T.		Bautuis
M.	de	Groot
S.	de	Bruijne
K.	van	Dijk
F.J.M.		Claasen
M.Y.		Monko
S.I.	van	Amerongen
S.J.	van der	Heijden
I.L.		Polderman
E.H.		Miedema
A.	ter	Harmsel
J.J.G.		Bosman
H.P.		Faber
W.J.		Nieman
E.		Bouwhuis
T.		Nefjostov
L.		Groenewegen
R.	van	Dijk
IL	de	Pon
A.	van den	Brak
A.M.		Meesters
A.		Schrage
N.		Yildiz-Kaya
H.		Tiemessen
J.K.		Schoneville
G.P.M.		Vlutters
A.H.		Çakmak
K.		Hennema
C.	de	Greeff
B.		Verrips
P.J.	de	Groot
H.J.		Brons
T.C.A.	van	Boeschoten
R.F.M.		Raaijman
E.		Kippers - van Lint
CL		Ilic
H.G.	Van der	Beek
R.J.		Bruij
A.J.M.		Langbroek
A.		Deuzeman
M.		Glastra
C.		Wobma
CTGAM		Jacobs
WIL		Genuit
J.T.M.	van	Eijk
F.	van	Toeseling
J.W.	Van der	Baan
J.		Dros
F.C.	van der	Schans
H.	de	Hoog
H.W.	van	Izendoorn
R.G.P.		Doeschot
P.J.M.		Fens
A.	van der	Rest
M.		Groenewold - Xooter
E.		Baudoin
V.		Koerse
C.J.J.		Burger
T.K.		Meester
		Zoetemeijer

Zutphen		1.828	0	1.828
Ridderkerk		1.828	0	1.828
Goldrop		1.828	0	1.828
Deit		1.828	0	1.828
Zevenaar		1.828	0	1.828
Roermond		1.828	0	1.828
Houten		1.828	0	1.828
Roermond		1.828	0	1.828
Ravenstein		1.824	0	1.824
Grobb		1.817	0	1.817
Soest		1.817	0	1.817
Purmerend		1.800	0	1.800
Westervoort		1.787	0	1.787
Amsterdam		1.784	0	1.784
Doesburg		1.447	330	1.777
Ouderkerk aan de Amstel		1.777	0	1.777
IJsselstein		1.472	300	1.772
Amsterdam		1.735	0	1.735
Utrecht		1.730	0	1.730
Rotterdam		1.723	0	1.723
Heerde		1.723	0	1.722
Best		1.412	300	1.712
Amstelveen		1.709	0	1.709
Renkum		1.687	0	1.687
Nijverdal		1.411	275	1.686
Baarn		1.637	0	1.637
Overnhee		1.637	0	1.637
Eeldenwolde		1.627	0	1.627
Diemen		1.507	120	1.627
Heerlen		1.607	10	1.617
Herwijnen		1.603	0	1.603
Vught		25	1.575	1.600
Leiden		1.596	0	1.598
Lochem		1.587	0	1.587
Ouderkerk aan de Amstel		1.576	0	1.576
Warmond		1.576	0	1.576
Diemen		1.447	120	1.567
Wijchen		1.551	3	1.554
	23-9-2024	1.290		
Eesterzandvoort		1.537	0	1.537
Meerslud		30	1.500	1.530
Venlo		24	1.500	1.524
Delft		1.518	0	1.518
Ubbergen		1.507	0	1.507
Heemstede		1.507	0	1.507
Draaiwen		1.507	0	1.507
Wageningen		1.507	0	1.507
Culemborg		1.507	0	1.507
Westervoort		1.507	0	1.507
Droffteropslagen		1.507	0	1.507
Voorschoten		1.447	54	1.500
Westerbork		1.497	0	1.497
Nieuw-Roden		1.487	0	1.487
Winschoten		1.487	0	1.487
Voorschoten		1.487	0	1.487
Malden		1.487	0	1.487
Westervoort		1.487	0	1.487
Heeze		1.487	0	1.487
Baarn		1.487	0	1.487
Zoutelande		1.487	0	1.487
Weurt		1.487	0	1.487
Epe		1.487	0	1.487
Den Burg		1.487	0	1.487
Bruchem		1.480	0	1.480
	31-12-2024	1.380		
Hillegom		1.477	0	1.477
Ruinen		1.477	0	1.477
Bodegraven		1.472	0	1.472
Wormer		1.472	0	1.472
Boemendaal		1.472	0	1.472
Casticum		1.472	0	1.472
Heerwaarden		1.419	50	1.469
Monnickendam		1.467	0	1.467
Heemskerk		1.467	0	1.467
Leusden		1.467	0	1.467
Heemstede		1.467	0	1.467

N Dijkstra  
 J.A.M. Sluis  
 B. Peicadinha  
 M. de Loo  
 DP Schipper  
 (W.M. Driessen  
 M. van Driet  
  
 R.J. Feenstra - Gonzales  
 H. Roozendaal  
 T.M. Wiliig-Toi  
 S. Tulder  
 J. Wams  
 J.A.M. van Lieshout  
 R. Willems  
 H. Kuypers  
 R.A. Vree  
 T.J.G. van der Heijden  
 JGG Sloetjes  
 M.R. Klomt  
 W.J. Moleman  
 M. Danck  
 S. van Brussel  
 A.L. James  
 P.C. Grimmius  
 M.D. van Beek  
 D. Barhorst  
 J.R.L. Lutke Schipholt  
 H. Knevetman- Hutshof  
 F. Zegtel  
 I. Frootjes  
 H.J.F.M. Solij  
 M.A. Haex  
 K.A. Schoonheim-Bakker  
 E.M. van der Horst  
 H.M. Abrahamse  
 J.A. Vondeling  
 J.J.T.M. Leijdekkers  
 B.J. Epema  
 C. Debets  
 H. Stroo  
 T.A. de Kroon  
 R. Kleijwegt  
 F. Godderz  
 E. Mahiau  
 M.J.M. Wetemans  
 C. Oosterhoff  
 M. de Vetten  
 W. Vrugink  
 G.R. Kukupessy-Rokebrand  
 IAJ van Hoof  
 MN Pardo  
 L. Edema  
 T.D. Yuksel  
  
 A.M. Meerman  
 P. Lakerveld  
 U.B.J.M. ter Brak  
 M. de Jonghe  
 J. Hagman  
 H.A. Waterman  
 RS de Weljert  
 RW Bloemkoik  
 P.G.A. Joris  
 S. Hibbert  
 A.E.C. van der Veldt  
 I.G. van der Krog  
 A. de Jong - van Vethoven  
 M. Grunsvan  
 H.M. Heukets  
 G.A. van de Ven  
 POV Cicilia  
 M.S. Basseleur  
 N.N. van Zuijlen  
 R.B.A. Beijersbergen  
 K.J.A.M. Rietveld

Wijk bij Duurstede	1.467	0	1.467
Barn	1.467	0	1.467
Wageningen	1.467	0	1.467
Barn	1.465	0	1.465
Oude Pekela	1.462	0	1.462
Hulstberg	1.448	10	1.456
Oegstgeest	1.447	0	1.447
25-1-2024 1.271			
Westervoort	1.447	0	1.447
Middelaar	1.447	0	1.447
Katwoude	1.447	0	1.447
Malden	1.447	0	1.447
Woudenberg	1.447	0	1.447
Hoopwoud	1.447	0	1.447
Wijk bij Duurstede	1.440	0	1.440
Wijhe	1.440	0	1.440
Groesbeek	1.437	0	1.437
Heemstede	1.437	0	1.437
Eerbeek	1.437	0	1.437
Gytsjerk	1.437	0	1.437
Tenwolde	1.437	0	1.437
Culemborg	1.437	0	1.437
Oostzaan	1.437	0	1.437
Culemborg	1.437	0	1.437
Papendrecht	1.435	0	1.435
Leiderdorp	1.387	48	1.435
Heerhugowaard	1.431	0	1.431
Castricum	1.427	0	1.427
Nieuwe Pekela	1.427	0	1.427
Oosterend	1.427	0	1.427
Riethoven	1.425	0	1.425
Oosterend	1.422	0	1.422
Landgraaf	1.421	0	1.421
Oostmollendam	1.419	0	1.419
Montfoort	1.417	0	1.417
Kortenhoef	1.417	0	1.417
Brummen	1.417	0	1.417
Kerkdriel	1.417	0	1.417
Roden	1.413	0	1.413
Schimmert	1.412	0	1.412
Oostzaan	1.411	0	1.411
Culemborg	1.411	0	1.411
Maassluis	1.411	0	1.411
Millingen aan de Rijn	1.411	0	1.411
Kamperland	1.411	0	1.411
Nieuwstadt	1.411	0	1.411
Vorden	1.411	0	1.411
Wageningen	1.411	0	1.411
Olst	1.411	0	1.411
Blaricum	1.411	0	1.411
Tenwolde	1.411	0	1.411
Wageningen	1.411	0	1.411
Appelscha	1.411	0	1.411
Wageningen	1.411	0	1.411
8-10-2024 1.040			
Eelde	1.411	0	1.411
Kudatstaar	1.411	0	1.411
Halle	1.411	0	1.411
Duiven	1.411	0	1.411
Eerbeek	1.411	0	1.411
Castricum	1.411	0	1.411
Lisse	1.411	0	1.411
Schoorl	1.411	0	1.411
Posterholt	1.411	0	1.411
Wassenaar	1.411	0	1.411
Bennebroek	1.411	0	1.411
Voorschoten	1.411	0	1.411
Kloetinge	1.411	0	1.411
Landsmeer	1.411	0	1.411
Rhoon	1.411	0	1.411
Culemborg	1.411	0	1.411
Wageningen	1.411	0	1.411
Voierdam	24	1.387	1.411
Akkum	776	633	1.408
Groede	1.387	0	1.387
Avenhorn	1.380	0	1.380

paraaf  
 voor  
 erkingsdoelinden

M.J. van den Berge  
P. Garcia Hoogland  
C.L.P. Kormann Rudi  
M.M. Taibi  
J.S. Matser  
B. Hoogerheide  
B. Kamps  
M. Mdaghri  
D. van Volzen  
L. Koppel  
M.M.E. van Dijk-Baak  
S.M.W. Voucken  
A.M. Kerker  
R.T.H. van de Laar  
R.C.H. Mahrou Berisha  
I. van Seters  
R.J. Janssen  
D. van Egmond  
J.A.C. Bevers  
A. van Dongen  
F.A.J. Harteman  
M. Simons  
S. Geurtz  
H. Scholtens  
M. Folkersma  
G.J.M. van Vliet  
L. Kroesbeek  
R. van Rijssel  
A.C. Faber  
W. van Keulen  
A.M. Hipmans  
N.P.L. Raas-Tophoven  
S.H. Trion-van der Goets  
J.H. Dekker  
M.E. Marj  
M. Zijp  
S. Ozkaya  
H. Vermeeren  
D. Beekman  
A.M. Coffeng  
J.M.C.F. Cornips  
J.D. Pieterse  
M. ter Horst  
R.A. Broekman  
J.F.S. Carz  
J. Wtze  
A.H.J. Smid  
L. de Koning

Gemeente Helmond  
Gemeente Land van Cuijk  
Gemeente Westerkwartier  
Gemeente Emmen  
Gemeente Eemsaalta  
Gemeente Amsterdam  
Gemeente Achtkarspelen  
Gemeente Assen



Weg op den Houvel  
Louis Jansenplein  
Hooivweg  
Raadhuisplein  
Wilhelminaweg  
Amstel  
Stationsstraat  
Noordersingel



35 5701 NV Helmond  
1 5431BV Cuijk  
9 8801AJ Zuidhorn  
1 7811 AP Emmen  
14 9901 CM appingedam  
1 1011 PN Amsterdam  
18 9285 NH Buitenpost  
33 9401 JW Assen

Huizen	1.377	0	1.377
Schoort	1.365	0	1.365
Rhoor	1.355	0	1.355
Amsterdam	1.350	0	1.350
Utrecht	1.298	0	1.298
Dreischor	1.295	0	1.295
Dieren	1.293	0	1.293
Huizen	1.292	0	1.292
Amsterdam	1.289	0	1.289
Noordwijk	1.277	0	1.277
Bodegraven	1.275	0	1.275
2-1-2024	1.125		
Schinnen	1.256	0	1.256
Sneek	250	1.000	1.250
28-12-2024	1.900		
Zierikzee	1.240	0	1.240
1-12-2024	1.200		
Helmond	24	1.200	1.224
Doorwerth	1.216	0	1.216
Hattern	1.211	0	1.211
Hillegom	1.208	0	1.208
's-Gravenhage	1.200	0	1.200
Amsterdam	1.200	0	1.200
Zuidlaren	200	1.000	1.200
Amsterdam	1.185	0	1.185
Steenwijk	1.150	0	1.150
Eelderwolde	1.150	0	1.150
27-3-2025	1.000		
Zierst	1.127	0	1.127
Zierst	1.110	0	1.110
Zierikzee	1.103	0	1.103
Kampen	24	1.085	1.089
Kampen	24	1.065	1.089
Holenhoek	1.078	0	1.078
Heeze	1.067	0	1.067
Tholen	1.064	0	1.064
14-10-2024	1.040		
Wassenaar	1.055	0	1.055
Groningen	100	950	1.050
's-Gravenhage	1.039	0	1.039
Dist	1.037	0	1.037
's-Gravenhage	1.022	0	1.022
Veldhoven	1.020	0	1.020
Breda	1.001	0	1.001
Naarden	1.000	0	1.000
Breda	1.000	0	1.000
25-3-2024	1.000		
Utrecht	1.000	0	1.000
Amsterdam	1.000	0	1.000
Wassenaar	1.000	0	1.000
Schoort	1.000	0	1.000
Bergen (NH)	1.000	0	1.000
's-Gravenhage	468	900	1.368
Noordwijk	50	2.539	2.589
29-11-2024	2.503		
22-3-2024	9.476		
1-2-2024	8.000		
16-1-2024	6.500		
8-10-2024	1.200		
19-1-2024	3.669		
12-7-2024	3.669		
9-2-2024	5.300		
16-2-2024	1.095		
26-3-2024	1.095		
26-6-2024	1.095		
25-9-2024	1.095		
1-2-2024	4.200		
14-3-2024	2.445		
4.200		3.095	2.095

paraaf  
voor  
erkenning

Gemeente Waalre	Koningin Julianalaan	19	5582 JV	Waalre	18-1-2024	3.000	3.000	3.000
Gemeente Roermond	Kazerneplein	7	8041 TG	Roermond	16-1-2024	2.637	2.637	2.637
Gemeente Het Hogeland	Hoofdstraat-West	1	9981 AA	Urk/Nijlen	21-5-2024	2.603	2.603	2.603
Gemeente Kampen	Burgemeester Berghuisplein	1	8261 DD	Kampen	25-1-2024	2.408	1.939	1.939
Gemeente Sudwest Fryslan	Marktstraat	8	9601 CT	Sneek	26-1-2024	2.300	2.140	2.140
Gemeente Geldrop Mierlo	De Meern	2	5864 DC	Geldrop	10-10-2024	1.575	2.100	2.100
Gemeente Almeid	Haven Zuidzijde	30	7607 EW	Almeid	19-1-2024	1.850	1.850	1.850
Gemeente Nederweert	Raadhuisplein	1	6031 VR	Nederweert	8-2-2024	1.636	1.636	1.636
Gemeente Wassenaar	Johan de Wittstraat	45	2242 LV	Wassenaar	31-1-2024	1.623	1.623	1.623
Gemeente Hollands Kroon	Burgemeester Mynliefstraat	1	1761 BK	Anna Paulowna	12-2-2024	1.590	1.500	1.500
Gemeente Steenwijkerland	Vendelweg	1	8331 XE	Steenwijk	12-1-2024	1.500	1.342	1.342
Gemeente Houten	Onderdoor	25	3999 DW	Houten	27-5-2024	1.400	1.375	1.375
Gemeente Wijk bij Duurstede	Karel de Grotestraat	30	3862 CL	Wijk bij Duurstede	26-7-2024	1.250	1.250	1.250
Gemeente Mademblik	Dick Ketlaan	21	1687 CD	Wogham	8-2-2024	1.100	1.100	1.100
Gemeente Westerwolde	Dorpsstraat	1	9051 AB	Sellingen	8-2-2024	1.100	1.043	1.043
Gemeente Huizen	Graaf Wichman	10	1276 XB	Huizen	14-5-2024	1.001	1.001	1.001
Gemeente Hilversum	Doodspark	1	1217 JE	Hilversum	17-1-2024	3.000	3.000	3.000
PvdA Noorderveld	2e Meenderlaan	7	9331 XJ	Norg	12-8-2024	1.284	1.284	1.284
Stichting ondersteuning GroenLinks provincie Utrecht	Archimedeslaan	8	3584BA	Utrecht	20-11-2024	2.000	2.000	2.000
Stichting Financiële beheer fractie GroenLinks Sittard-Geleen	Binnenkapelstraat	35	6121 HL	Born	27-5-2024	1.364	1.364	1.364
KIK!!!	de Kling	2	6235BJ	Uterstrate	12-10-2024	5.118	5.118	5.118
Fractie GroenLinks 's-Hertogenbosch	Willem van Oranjestaan	79	5211CS	's-Hertogenbosch		1.398	1.398	1.398

1b. II. Totaaloverzicht ontvangen bijdragen vanaf 1.000 euro aan Stichtingen / Verenigingen die een bijdrage van 1.000 of meer aan GroenLinks hebben overgemaakt in 2024

Initialen	tussenvoegsel	Naam	Straat	Huisnummer	Toevoeging	Postcode	Plaats	betaald dd	bedrag 1.000+	Totaal
1	Aan GL:	de pvda afdeling noordenveid	2e Meerdwarstaan	7		9331 XJ	Norg	12-8-2024	1.284	1.284
	Bijdragen aan:	de pvda afdeling noordenveid geen bijdragen aan de pvda afdeling noordenveid van 1000 euro of meer in 2024								
2	Aan GL:	stichting ondersteuning GroenLinks provincie Utrecht	Archimedeslaan	6		3584BA	Utrecht	20-11-2024	2.000	2.000
	Bijdragen aan:	stichting ondersteuning GroenLinks provincie Utrecht Provincie Utrecht	Archimedeslaan	6		3584BA	Utrecht	10-4-2024 14-6-2024 7-10-2024 24-12-2024	16.784 16.784 16.784 18.152	68.505
3	Aan GL:	Stichting Financieel beheer fractie GroenLinks Sittard-Geleen	Bornerkapelstraat	35		6121 HL	Born	27-5-2024	1.364	1.364
	Bijdragen aan:	Stichting Financieel beheer fractie GroenLinks Sittard-Geleen:								
J.E.		Janssen					Munstergeleen			1.020
M.		de Loo					Born			1.020
A.E.H.		Wielders					Munstergeleen			1.020
L.		Bezemer					Limbricht			1.020
J.		Slippers					Geleen			1.020
A.		Boukhissi					Sittard			1.020
P.		Kubben					Sittard			1.020
		Gemeente Sittard-Geleen	Markt	1		6161 GE	Geleen	25-1-2024 20-8-2024	4.917 4.917	9.834
4	Aan GL:	KIJK!!!	de Kling	2		6235BI	Liestrate	12-12-2024	5.118	5.118
	Bijdragen aan:	KIJK!!! geen bijdragen aan KIJK!!! van 1000 euro of meer in 2024								
5	Aan GL:	Fractie GroenLinks 's-Hertogenbosch	Willem van Oranjelaan	79		5211CS	s-Hertogenbosch			1.398
	Bijdragen aan:	Fractie GroenLinks 's-Hertogenbosch gemeente 's-Hertogenbosch	Wolvenhoek	1		5211 HH	s-Hertogenbosch	26-9-2024 4-4-2024	5.041 11.520	16.561

Grondslagen:

- Uitgangspunt voor het financieel verlag is de Wet financiering politieke partijen en de Regeling financiering politieke partijen.
- Giften en bijdragen (geldontvangsten) worden verantwoord zoals bedoeld in de Wet financiering politieke partijen § 3. Administratie, openbaarmaking en beperking bijdragen, artikel 25, eerste lid, onderdeel b.
- In het overzicht giften en bijdragen (geldontvangsten) worden de datum van ontvangst, naam van de gever, UBO (naam, adres en woonplaats), adres, postcode, plaatsnaam en bedrag opgenomen.
- In principe hoeven enkel giften en bijdragen aan de landelijke organisatie vermeld te worden, conform artikel 24. Vanwege de transparantie vermelden wij hier nu aanvullend óók de giften en bijdragen aan de lokale afdelingen.

# GROENLINKS

## Verantwoording Vereniging GroenLinks Wet Financiering Politieke Partijen 1. Financieel Verslag onderdeel A

### 3A. Overzicht schulden

Vereniging GroenLinks is gedurende de periode van 1 januari 2024 t/m 31 december 2024 de volgende schulden groter dan € 25.000 aangegaan bedoeld in de Wet financiering politieke partijen § 3, Administratie, openbaarmaking en beperking bijdragen, artikel 25, eerste lid, onderdeel c.

Nr	Naam	adres	Postcode	Plaats	Omschrijving	Datum schuld	hoogte schuld	Toelichting
<b>Externe schulden (derden)</b>								
1	European Greens	Rue du Taciturne 34	B-1000	Brussel	Lidmaatschap European Greens 2024	26-02-24	26.734	
2	Google Adwords	Gordon House Barrow street 4	D04 E5W5	Dublin (Ierland)	Google advertenties juni 2024	30-06-24	46.722	
3	Hajofi Onroerend Goed B.V.	Postbus 390	3500 AJ	Utrecht	Huurkosten 2e kw kantoorpand Sint Jacobsstraat 12 (2024)	1-03-24	47.601	
	Hajofi Onroerend Goed B.V.	Postbus 390	3500 AJ	Utrecht	Huurkosten 3e kw kantoorpand Sint Jacobsstraat 12 (2024)	1-06-24	47.601	
	Hajofi Onroerend Goed B.V.	Postbus 390	3500 AJ	Utrecht	Huurkosten 4e kw kantoorpand Sint Jacobsstraat 12 (2024)	1-09-24	47.601	
	Hajofi Onroerend Goed B.V.	Postbus 390	3500 AJ	Utrecht	Huurkosten 1e kw kantoorpand Sint Jacobsstraat 12 (2025)	1-12-24	49.267	
4	MSA B.V.	Euroweg 21	3825 HA	Amersfoort	drukwerk en verzendkosten mailing leden	9-12-24	49.314	
5	Omnisportcentrum Apeldoorn B.V.	De Voorwaarts 55	7321 MA	Apeldoorn	voorschot congres 20/4/2024	26-03-24	90.750	
	Omnisportcentrum Apeldoorn B.V.	De Voorwaarts 55	7321 MA	Apeldoorn	Congres 20/4/2024 (minus voorschot)	6-05-24	62.977	
6	PNO Media	Seinstraat 12	1200 BH	Hilversum	Aanvullende factuur pensioen correctie boekjaar 2023 en 2024	8-02-24	52.778	
	PNO Media	Seinstraat 12	1200 BH	Hilversum	Pensioenpremie 2025 incl correctie 2024	10-12-24	413.205	
7	Tivoli Vredenberg	Vredenburgkade 11	3511 WC	Utrecht	Uitslagenavond Tivoli Vredenberg	18-06-24	28.244	
8	NBC Congrescentrum	Blokhoeve 1	3438 LC	Nieuwegein	voorschot congres 21/6/2025	20-12-24	68.504	
<b>Overige schulden</b>								
9	Belastingdienst	Herman Gorterstraat 55	3511 EW	Utrecht	Loonheffing januari	26-01-24	73.719	Totaalbedrag te betalen loonheffing
	Belastingdienst	Herman Gorterstraat 55	3511 EW	Utrecht	Loonheffing februari	29-02-24	76.719	Totaalbedrag te betalen loonheffing
	Belastingdienst	Herman Gorterstraat 55	3511 EW	Utrecht	Loonheffing maart	22-03-24	74.469	Totaalbedrag te betalen loonheffing
	Belastingdienst	Herman Gorterstraat 55	3511 EW	Utrecht	Loonheffing april	26-04-24	77.996	Totaalbedrag te betalen loonheffing
	Belastingdienst	Herman Gorterstraat 55	3511 EW	Utrecht	Loonheffing mei	24-05-24	186.390	Totaalbedrag te betalen loonheffing
	Belastingdienst	Herman Gorterstraat 55	3511 EW	Utrecht	Loonheffing juni	20-06-24	75.559	Totaalbedrag te betalen loonheffing
	Belastingdienst	Herman Gorterstraat 55	3511 EW	Utrecht	Loonheffing juli	12-07-24	73.278	Totaalbedrag te betalen loonheffing
	Belastingdienst	Herman Gorterstraat 55	3511 EW	Utrecht	Loonheffing augustus	23-08-24	77.550	Totaalbedrag te betalen loonheffing
	Belastingdienst	Herman Gorterstraat 55	3511 EW	Utrecht	Loonheffing september	27-09-24	79.457	Totaalbedrag te betalen loonheffing
	Belastingdienst	Herman Gorterstraat 55	3511 EW	Utrecht	Loonheffing oktober	25-10-24	74.150	Totaalbedrag te betalen loonheffing
	Belastingdienst	Herman Gorterstraat 55	3511 EW	Utrecht	Loonheffing november	22-11-24	74.196	Totaalbedrag te betalen loonheffing
	Belastingdienst	Herman Gorterstraat 55	3511 EW	Utrecht	Loonheffing december	20-12-24	111.573	Totaalbedrag te betalen loonheffing
10	Medewerkers Vereniging GroenLinks				Te betalen netto loon januari	25-01-23	143.205	Totaalbedrag batch netto loon aan medewerkers
	Medewerkers Vereniging GroenLinks				Te betalen netto loon februari	23-02-24	145.721	Totaalbedrag batch netto loon aan medewerkers
	Medewerkers Vereniging GroenLinks				Te betalen netto loon maart	25-03-24	144.704	Totaalbedrag batch netto loon aan medewerkers
	Medewerkers Vereniging GroenLinks				Te betalen netto loon april	25-04-24	149.575	Totaalbedrag batch netto loon aan medewerkers
	Medewerkers Vereniging GroenLinks				Te betalen netto loon mei	24-05-24	243.528	Totaalbedrag batch netto loon aan medewerkers
	Medewerkers Vereniging GroenLinks				Te betalen netto loon juni	25-06-24	142.902	Totaalbedrag batch netto loon aan medewerkers
	Medewerkers Vereniging GroenLinks				Te betalen netto loon juli	25-07-24	139.337	Totaalbedrag batch netto loon aan medewerkers
	Medewerkers Vereniging GroenLinks				Te betalen netto loon augustus	23-08-24	144.074	Totaalbedrag batch netto loon aan medewerkers
	Medewerkers Vereniging GroenLinks				Te betalen netto loon september	25-09-24	146.913	Totaalbedrag batch netto loon aan medewerkers
	Medewerkers Vereniging GroenLinks				Te betalen netto loon oktober	25-10-24	142.180	Totaalbedrag batch netto loon aan medewerkers
	Medewerkers Vereniging GroenLinks				Te betalen netto loon november	25-11-24	142.005	Totaalbedrag batch netto loon aan medewerkers
	Medewerkers Vereniging GroenLinks				Te betalen netto loon december	20-12-24	179.526	Totaalbedrag batch netto loon aan medewerkers
<b>Interne Schulden (eveninstellingen)</b>								
11	Bureau de Helling Wetenschappelijk bureau GroenLinks	Theresiastraat 13	2593 AA	Den Haag	Bijdrage GroenLinks aan Wetenschappelijk bureau 2024	31-12-24	143.770	
	Bureau de Helling Wetenschappelijk bureau GroenLinks	Theresiastraat 13	2593 AA	Den Haag	Subsidie Wetenschappelijk bureau 2024 van Biza	31-12-24	344.859	
	Bureau de Helling Wetenschappelijk bureau GroenLinks	Theresiastraat 13	2593 AA	Den Haag	Def vaststelling Subsidie Wetenschappelijk bureau 2023 van Biza	31-12-24	27.413	
12	Stichting International Foundation GroenLinks	St. Jacobsstraat 12	3511 BS	Utrecht	Basissubsidie Matra 2024 van Biza	31-12-24	116.071	
	Stichting International Foundation GroenLinks	St. Jacobsstraat 12	3511 BS	Utrecht	Subsidie Matra 2024 Oostelijk Partnerschap van Biza	31-12-24	63.089	
	Stichting International Foundation GroenLinks	St. Jacobsstraat 12	3511 BS	Utrecht	Subsidie Matra 2024 Zuidelijk Partnerschap vanuit Biza	31-12-24	204.805	
13	Dwars GroenLinkse Jongeren	St. Jacobsstraat 12	3511 BS	Utrecht	Subsidie Dwars 2024 van Biza	31-12-24	175.520	
	Dwars GroenLinkse Jongeren	St. Jacobsstraat 12	3511 BS	Utrecht	Def vaststelling Subsidie Dwars 2023 van Biza	31-12-24	56.109	
	Dwars GroenLinkse Jongeren	St. Jacobsstraat 12	3511 BS	Utrecht	Contributie Dwars 2024 volledig	31-12-24	47.307	

#### Grondslagen:

- Uitgangspunt voor het financieel verslag is de Wet financiering politieke partijen en de Regeling financiering politieke partijen.
- Oeidschulden boven de € 25.000 worden verantwoord zoals bedoeld in de Wet financiering politieke partijen § 3, Administratie, openbaarmaking en beperking bijdragen, artikel 25, eerste lid, onderdeel c.
- Alle aangegane schulden en verplichtingen gedurende het kalenderjaar dienen te worden opgenomen in het overzicht schulden. Dit geldt dus ook voor de schulden welke in hetzelfde kalenderjaar weer zijn afgelost.
- In het overzicht schulden worden de datum van aangaan schuld, naam van de crediteur, adres, postcode, plaatsnaam en bedrag opgenomen.

#### 4A. Andere Informatie: Overzicht giften en bijdragen in natura

Giften en bijdragen in natura in 2024 ontvangen groter dan € 1.000:

Er hebben in 2024 geen giften en bijdragen in natura plaatsgevonden.

Grondslagen:

- Voor giften in natura geldt als waarde het verschil tussen de gebruikelijke waarde van het geleverde in het economisch verkeer en de waarde van de tegenprestatie

## Verantwoording Vereniging GroenLinks Wet Financiering Politieke Partijen 1. Financieel Verslag onderdeel A

### 4B. Andere Informatie: Activiteitenverslag

#### Inleiding

Dit verslag gaat in op de belangrijkste projecten en activiteiten van het Landelijk Bureau van GroenLinks in 2024. Het verslag sluit aan op het activiteitenplan dat is ingediend met de aanvraag voor subsidie in oktober 2023.

Achter de activiteiten die in 2024 hebben plaatsgevonden staan de zogenoemde subsidiabele kostensoorten (A t/m I o.b.v. de Wet financiering politieke partijen, artikel 7<sup>1</sup>).

#### *Beleidskader voor GroenLinks en overzicht van projecten*

Het jaar 2024 stond voor GroenLinks in het teken van de Europese verkiezingen. Daarnaast zijn er stappen gezet in het verder verdiepen van de samenwerking met de PvdA en aan het versterken van de professionele basis van onze gezamenlijke beweging.

In lijn met het meerjarenbeleidsplan is gewerkt met vijf doelstellingen:

1. Electoraal herstel, ledengroei en bewegingsopbouw vasthouden
2. Professionalisering organisatie en vereniging behouden
3. Meer invloed voor GroenLinks en meer zicht op talent door sterke netwerken
4. Politieke positionering GroenLinks aanscherpen en het verder verkennen van samenwerking op links – in het bijzonder de PvdA
5. Leden meer betrekken bij de koers van de partij

#### **Doelstelling 1: Electoraal herstel, ledengroei en bewegingsopbouw vasthouden**

##### Prioritaire projecten en activiteiten

- |  |  |
|--|--|
| 1) Campagne als motor voor verandering | <ul style="list-style-type: none"><li>• Campagne Europese Verkiezingen (I)</li><li>• Verdiepen campagnestrategie en ledengroei behouden (I en F)</li></ul> |
|--|--|

#### *Europese verkiezingen 2024*

Het begin van 2024 stond in het teken van de Europese verkiezingen. GroenLinks en de PvdA voerden gezamenlijk campagne met een sterk pro-Europees verhaal: Voor Nederland is voor Europa. Samen met onze leden en vrijwilligers is hard gewerkt om dat verhaal over het voetlicht te brengen.

Een aantal resultaten:

- 19.124 posters in de buitenreclame (digitaal en abri's)
- 2,2 miljoen mensen zagen onze campagnevideo bij de STER (NPO Start)
- Via onze belactie in Beeld en Geluid vroegen we honderden leden om actief te worden in de campagne
- Onze 90.000 leden hebben allemaal een campagneposter thuis ontvangen om achter het raam te hangen

<sup>1</sup> <https://wetten.overheid.nl/BWBR0033004/2025-01-01>

# GROENLINKS

- Onze afdelingen voerden deze campagne echt samen, we gingen met duizenden vrijwilligers in rode en groene jasjes de straat op en in gesprek met kiezers

Mede dankzij de inzet van alle vrijwilligers en onze fantastische kandidaat-Europarlementariërs, is het

goed gelukt om het verhaal van GroenLinks-PvdA aan de kiezer te vertellen. Het resultaat mag er zijn. We behaalden gezamenlijk 20% van de stemmen en GroenLinks behaalde 8 zetels. We werden gezamenlijk met afstand de grootste van Nederland bij deze Europese verkiezingen.

## *Opnieuw veel nieuwe leden*

Net als in voorgaande jaren groeide het ledenaantal GroenLinks flink in 2024. GroenLinks groeide met 14,5% naar 46.500 leden. Een goed teken dat er veel mensen willen bij dragen aan het realiseren van onze idealen. We hebben in 2024 geïnvesteerd in het goed welkom heten en activeren van alle nieuwe leden, met diverse live en online bijeenkomsten voor nieuwe leden.

## **Doelstelling 2: Professionalisering organisatie en vereniging behouden**

Prioritaire projecten en activiteiten

### 2) Professionalisering organisatie en vereniging behouden

- Modernisering ICT-landschap en ondersteuning (B)
- Versterken integriteitsbeleid GroenLinks (H)
- Preventie van en ondersteuning bij conflicten in fracties en afdelingen (H)
- Diversiteit, Inclusie en Gelijkwaardigheidsbeleid uitvoeren (G)
- Ondersteuning landelijke werkgroepen (B)

## *Een professioneel ICT-landschap voor de partij en onze afdelingen*

Ook in 2024 heeft GroenLinks weer fors geïnvesteerd in het ICT-landschap. Enerzijds om het werk voor afdelingen eenvoudiger en veiliger te maken, anderzijds omdat deze investeringen noodzakelijk waren om nu én in de toekomst te kunnen voldoen aan de aangescherpte wet- en regelgeving (WFPP).

Het CRM-systeem van GroenLinks is op een aantal punten aangepast en verbeterd. Afdelingen en netwerken kunnen nu volledig werken binnen dit systeem, dat onder beheer staat van GroenLinks. Hierdoor wordt er gewerkt in één centraal beheerd systeem, wat de kans op datalekken aanzienlijk verkleint.

Daarnaast is er binnen het CRM-systeem een module ontwikkeld om giften aan de partij snel en foutloos te rapporteren. Voorheen werden giften in verschillende applicaties geadmineerd; dit is in 2024 volledig samengebracht in één systeem. Hierdoor is GroenLinks in staat om (cumulatieve) giften tijdig te melden aan het ministerie, conform de aangescherpte regels uit de Wet financiering politieke partijen.

Ook zijn gezamenlijke ICT-investeringen gedaan met de PvdA. Zo is een gezamenlijk organisatie platform ontwikkeld, waarmee beide partijen kunnen samenwerken binnen één systeem. Daarnaast is een pilot gestart voor een online platform voor communicatie met lokale bestuurders en functionarissen.

## *Investeren in een veilige, diverse en inclusieve vereniging*

GroenLinks staat voor een veilige en prettige sfeer in onze vereniging. Zeker in een politieke organisatie met veel vrijwilligers, bevlogen politici en een hoge werkdruk, gaat dit niet vanzelf. Om te investeren in een prettige vereniging is ook in 2024 verder gewerkt aan het integriteitsbeleid en de partijcultuur. Er zijn meerdere trainingen en voorlichtingen gegeven voor alle leden met een functie in de partij in gewenst en ongewenst gedrag. Daarbij is extra aandacht besteed aan 'omstanders': hoe kun je als getuige van ongewenst gedrag handelen en bijdragen aan een veilige politieke omgeving en het voorkomen van conflicten. Wanneer er desondanks conflicten ontstaan, zorgt het partijbureau voor goede ondersteuning. Onze vertrouwenspersonen hebben ruim 30 mensen uit onze partij ondersteund. Daarnaast is er bij 28 afdelingen

waamerk

# GROENLINKS

ondersteuning, advies en bemiddeling geboden vanuit het landelijk bureau aan afdelingsbesturen en fracties.

Voor onze lokale afdelingen hebben we meerdere concrete handvatten, trainingen en toolkits ontwikkeld zodat ze daar ook kunnen werken aan een diverse en inclusieve vereniging. Bijvoorbeeld met een checklist toegankelijke evenementen organiseren.

Het beleid Diversiteit, Inclusie en Gelijkwaardigheid (DIG) is in 2024 verder verdiept. In 2024 is het eerste onderzoek naar de diversiteit van onze vereniging afgerond. Om nog gericht en slagvaardiger met ons diversiteit, inclusie en gelijkwaardigheidsbeleid aan het werk te gaan, wilden we inzicht krijgen in hoeverre de gestelde beleidsdoelstellingen worden behaald en waar eventueel extra aandacht nodig is binnen de vereniging. Hieruit zijn een aantal duidelijke aanbevelingen gekomen die in 2024 en 2025 omgezet worden in concrete acties voor een meer diverse en inclusieve vereniging.<sup>2</sup>

## *Krachtige landelijke netwerken*

In totaal zijn er nu vijftien actieve landelijke GroenLinks-netwerken, zoals digitale samenleving, internationale betrekkingen, humaan asiel- en migratiebeleid en LGBTQ+-netwerk. Tijdens de jaarlijkse landelijke netwerkdag kregen onze netwerken een training bewegingsopbouw. In samenwerking met de Tweede Kamerfractie hebben we een sessie georganiseerd over hoe politieke besluitvorming werkt om netwerken in contact te brengen met beleidsmedewerkers en Tweede Kamerleden.

Dankzij financiële en praktische ondersteuning vanuit het landelijk bureau hebben de netwerken meer dan twintig inhoudelijke symposia, netwerkbijeenkomsten en themabijeenkomsten georganiseerd. Deze activiteiten waren met experts van binnen en buiten de partij en diverse politici. Bijvoorbeeld een netwerkbijeenkomst voor jonge raadsleden van kleur, een symposium over landbouwbeleid of een themasessie over de toekomst van kinderopvang.

Naast de ICT-investeringen voor netwerken in het CRM-systeem hebben de netwerken van GroenLinks in 2024 een beheerde (digitale) werkomgeving gekregen van GroenLinks. Met deze werkomgeving zijn de netwerken op een duurzame en professionele manier ondergebracht onder het beheer van het landelijk bureau. Hierdoor kunnen zij hun taken beter en effectiever uitvoeren én optimaal gebruikmaken van de faciliteiten die het landelijk bureau biedt.

## **Doelstelling 3: Meer invloed voor GroenLinks en meer zicht op talent door sterke netwerken**

Prioritaire projecten en activiteiten

- |   |   |
|---|---|
| 3) Meer invloed voor GroenLinks en meer zicht op talent door sterke netwerken | <ul style="list-style-type: none"><li>• Gezamenlijke strategie en onderling leren: Politieke dag &amp; bestuurdersnetwerken (A)</li><li>• Sterke lokale afdelingen: Bestuursledendag (A)</li><li>• Talent en scouting (A)</li></ul> |
|---|---|

## *Gezamenlijke strategie en onderling leren*

De idealen van GroenLinks worden waargemaakt door alle volksvertegenwoordigers en politici van GroenLinks. Om hun slagkracht te vergroten stimuleren we onderling contact voor gezamenlijke strategie ontwikkeling en onderling leren. Ook in 2024 is daarin geïnvesteerd. Bij onze trainingen en ontmoetings-events hebben we in totaal in 2024 ruim 1000 actieve leden verwelkomd.

Een aantal mijlpalen waren:

- Op de politieke dag ontmoetten ruim 225 GroenLinks politici en bestuurders elkaar in de Tweede Kamer in Den Haag. Met trainingen in vaardigheden als debatteren en openbaar spreken, strategie-uitwisseling op inhoudelijk thema's en inspiratie met baanbrekende denkers als Jerry Afriyie en Marco te Brömmelstroet. Deelnemers beoordeelden deze dag gemiddeld met een 8,5;

<sup>2</sup> <https://groenlinks.nl/onderzoek-op-naar-een-inclusievere-beweging>

# GROENLINKS

- We organiseerden tientallen workshops voor al onze actieve leden, waar zij gratis belangrijke vaardigheden kunnen leren, zoals debatteren, bewegingsopbouw en weerbaarheid tegen (online) haat. Hier hebben ongeveer 70 mensen aan deelgenomen;
- De bestuurders (wethouders, gedeputeerden en burgemeesters) van GroenLinks ontmoeten elkaar regelmatig via online en live ontmoetingen met het bestuurdersnetwerk. Een mooie manier om samen te praten over de koers van de partij, inhoudelijke ervaring uit te wisselen en om tips uit te wisselen met politieke bondgenoten. In 2024 kwam het netwerk in totaal 8 keer bij elkaar.

## *Talent en scouting*

We zorgen doorlopend voor goed trainingsaanbod in de partij. Daarbij richten we ons met name op training van mensen die een nieuwe functie oppakken.

- Een politieke carrière begint bijna altijd in een lokale afdeling. We ondersteunen lokale afdelingen om talent te herkennen en te laten doorgroeien via trainingen en toolkits die ook in 2024 weer uitgebreid zijn aangeboden;
- Talent dat wil doorgroeien wordt vanuit het landelijk bureau ondersteund. In 2024 organiseerden we daarom de 2<sup>e</sup> leergang van het talentontwikkelingsprogramma GroenLicht voor 18 deelnemers. Meer dan de helft van de deelnemers heeft laten weten in de aankomende periode aan de slag te willen als wethouder. Twee deelnemers stappen over van een positie van bestuurslid naar raadslid. En de overige deelnemers oriënteren zich verder op een rol in de landelijke politiek;
- In 2024 is extra aandacht besteed aan het opleiden van nieuwe potentiële wethouders, zodat na de gemeenteraadsverkiezingen van 2026 veel nieuwe bestuurders klaarstaan. We zijn gestart met een leergang voor wethouders in wording met 18 deelnemers.

## **Doelstelling 4: Politieke positionering GroenLinks aanscherpen en het verder verkennen van samenwerking op links – in het bijzonder de PvdA**

Prioritaire projecten en activiteiten

- |  |   |
|--|---|
| 4) Politieke positionering GroenLinks aanscherpen en het verder verkennen van samenwerking op links – in het bijzonder de PvdA | <ul style="list-style-type: none"><li>• Verdiepende gesprekken met leden, sympathisanten en experts (G)</li><li>• Faciliteren inhoudelijke uitwerking (G)</li></ul> |
|--|---|

## *Afdelingen beslissen over lokale linkse samenwerking*

In 2024 zijn in vrijwel alle lokale afdelingen intensieve gesprekken gevoerd over de samenwerking met de PvdA om te bepalen of zij gezamenlijk of apart wilden deelnemen aan de gemeenteraadsverkiezingen. De afdelingen hebben dit gesprek zorgvuldig gefaciliteerd en werden daarbij ondersteund door het landelijk bureau met een toolkit voor gesprekken en een routekaart en persoonlijk advies. Medewerkers van het landelijk bureau hebben 68 afdelingen ondersteund bij het houden van een digitaal referendum, organiseerden informatiebijeenkomsten voor ca. 60 bestuursleden en waren aanwezig bij bijna 20 lokale ALV's. In bijna 90% van de afdelingen is besloten om gezamenlijk deel te nemen aan de gemeenteraadsverkiezingen.

## *Verdiepende gesprekken over de toekomst van de samenwerking*

Ook op landelijk niveau is verder gesproken over de toekomst van de samenwerking met de PvdA. Tijdens het congres op 20 april 2024 is intensief gesproken over de samenwerking en zijn diverse moties aangenomen die uitspreken dat het belangrijk is om de samenwerking met de PvdA te intensiveren en te verbreden. Aan deze moties is uitvoering gegeven met het organiseren van landelijke gesprekken over de kernwaarden van de gezamenlijke beweging. Deze gesprekken vormen input voor een stuk over de gezamenlijke kernwaarden van onze beweging dat tijdens het congres van 2025 besproken wordt.

## Doelstelling 5: Leden meer betrekken bij de koers van de partij

### Prioritaire projecten en activiteiten

- 5) Leden meer betrekken bij de koers van de partij
- Congres 2024 (B)
  - GroenLinks beraad (G)

Op 20 april 2024 organiseerden we samen met de PvdA het congres in Omnisport Apeldoorn. Er waren ruim 2200 leden aanwezig. Het was een bomvol programma met het PvdA-congres in de ochtend, het GroenLinks congres kort na de lunch en een gezamenlijk congres aan het einde van de middag. Gedurende de gehele dag konden leden met elkaar en met de aanwezige politici in gesprek over onze politieke idealen.

In aanvulling op de besluiten van het congres, is een belangrijk moment om met leden de koers te bepalen, het GroenLinks-beraad. Dit is een klankbordgroep van 100 gelote leden. Het doel van het GroenLinks-beraad is enerzijds om een diverse groep van GroenLinks leden te bereiken en daarmee verschillende inzichten naar boven te krijgen en anderzijds om leden meer te betrekken bij de koers van de partij. Ook in 2024 is het beraad 3 keer bijeengekomen. Het beraad gaf advies aan Kamerleden over enkele lastige politieke vraagstukken en aan het partijbestuur over de koers van de partij.<sup>3</sup>

Tot slot zijn ook rond diverse actuele politieke ontwikkelingen ledengesprekken georganiseerd, om met elkaar het gesprek aan te gaan over de politieke actualiteit. Daarnaast lieten we ook samen zien dat we staan voor onze politieke idealen. We faciliteerden vanuit het landelijke bureau zichtbare deelname aan 23 demonstraties.

<sup>3</sup> <https://groenlinks.nl/onze-partij/groenlinks-beraad>

**Namens bestuur GroenLinks:**

Datum en plaats:  
Utrecht, 27 mei 2025



Katinka Eikelenboom  
*Voorzitter GroenLinks*

Datum en plaats:  
Utrecht, 27 mei 2025



Gebke van Gaal  
*Internationaal Secretaris  
& vicevoorzitter*

Datum en plaats:  
Utrecht, 27 mei 2025



Wouter Hakhoff  
*Bestuurslid Personeel & Organisatie*

Datum en plaats:  
Utrecht, 27 mei 2025



Imane Nadif  
*Bestuurslid Diversiteit & Inclusie*

Datum en plaats:  
Utrecht, 27 mei 2025



Jan Ravesteijn  
*Bestuurslid Financieel Beleid*

Datum en plaats:  
Utrecht, 27 mei 2025



Samir Bashara  
*Bestuurslid Interne  
partijontwikkeling*

Datum en plaats:  
Utrecht, 27 mei 2025



Linda Kiewiet  
*Bestuurslid Communicatie &  
Campagne*





# Eshuis

REGISTERACCOUNTANTS

GroenLinks  
Postbus 8008  
3503 RA UTRECHT

Spoetnik 42  
3824 MG Amersfoort  
Postbus 206  
7600 AE Almelo  
Tel. 088-500 95 00  
E-mail [info@eshuis.com](mailto:info@eshuis.com)

## Assurance rapport inzake ledenaantallen en vermogenspositie conform Standaard 3000 A van de onafhankelijke accountant

Aan het bestuur van GroenLinks

### Ons oordeel

Wij hebben het Overzicht verloop ledenaantal en het overzicht vermogenspositie zoals opgenomen in het onderdeel B van het financieel verslag (hierna: de overzichten) van GroenLinks te Utrecht over 2024 onderzocht.

Naar ons oordeel zijn het Overzicht verloop ledenaantal en het overzicht vermogenspositie van GroenLinks alle van materieel belang zijnde aspecten opgesteld in overeenstemming met de van toepassing zijnde criteria.

### De basis voor ons oordeel

Wij hebben ons onderzoek uitgevoerd volgens het Nederlands recht, waaronder de Nederlandse Standaard 3000A 'Assurance-opdrachten anders dan opdrachten tot controle of beoordeling van historische financiële informatie (attest-opdrachten)' en het Accountantsprotocol Wet financiering politieke partijen vallen. Deze opdracht is gericht op het verkrijgen van een redelijke mate van zekerheid. Onze verantwoordelijkheden op grond hiervan zijn beschreven in de sectie 'Onze verantwoordelijkheden voor het onderzoek over de overzichten'

Wij zijn onafhankelijk van GroenLinks zoals vereist in de 'Verordening inzake de onafhankelijkheid van accountants bij assurance-opdrachten' (VIO) en andere relevante onafhankelijkheidsregels in Nederland. Verder hebben wij voldaan aan de Verordening gedrags- en beroepsregels accountants (VGBA).

Wij vinden dat de door ons verkregen assurance-informatie voldoende en geschikt is als basis voor ons oordeel.



#### **Van toepassing zijnde criteria**

Voor deze opdracht gelden de volgende criteria:

- Wet financiering politieke partijen
- Regeling financiering politieke partijen
- Hoofdstuk 4.1 van het Accountantsprotocol Wfpp
- Grondslagen zoals beschreven in onderdeel B van het financieel verslag

#### **Beperking in gebruik en verspreidingskring**

Het financieel verslag, onderdeel B is opgesteld voor het ministerie van Binnenlandse Zaken en Koninkrijksrelaties met als doel GroenLinks in staat te stellen te voldoen aan Wet financiering politieke partijen, de bijbehorende Regeling financiering politieke partijen en hoofdstuk 4.1 van het Accountantsprotocol Wfpp. Hierdoor is het financieel verslag mogelijk niet geschikt voor andere doeleinden.

Ons Assurance Rapport is derhalve uitsluitend bestemd voor GroenLinks en het ministerie van Binnenlandse Zaken en Koninkrijksrelaties en dient niet te worden verspreid aan of te worden gebruikt door anderen.

#### **Verantwoordelijkheden van het bestuur voor de overzichten**

Het bestuur is verantwoordelijk voor het opstellen van de overzichten in overeenstemming met de van toepassing zijnde criteria.

Het bestuur is ook verantwoordelijk voor een zodanige interne beheersing als het noodzakelijk acht om het opstellen, meten of evalueren van de overzichten mogelijk te maken zonder afwijkingen van materieel belang als gevolg van fraude of fouten.

#### **Onze verantwoordelijkheden voor het onderzoek over de overzichten**

Onze verantwoordelijkheid is het zodanig plannen en uitvoeren van ons onderzoek dat wij daarmee voldoende en geschikte assurance-informatie verkrijgen voor het door ons af te geven oordeel.

Ons onderzoek is uitgevoerd met een hoge mate maar geen absolute mate van zekerheid waardoor het mogelijk is dat wij tijdens ons onderzoek niet alle afwijkingen van materieel belang als gevolg van fraude of fouten ontdekken.

Wij passen de 'Nadere voorschriften kwaliteitssystemen' (NVKS) toe. Op grond daarvan beschikken wij over een samenhangend stelsel van kwaliteitsmanagement inclusief vastgelegde richtlijnen en procedures inzake de naleving van ethische voorschriften, professionele standaarden en andere relevante wet- en regelgeving.



Ons onderzoek bestond onder andere uit:

- het identificeren en inschatten van de risico's dat overzichten afwijkingen van materieel belang bevat als gevolg van fraude of fouten, het in reactie op deze risico's bepalen en uitvoeren van assurance-werkzaamheden en het verkrijgen van assurance-informatie die voldoende en geschikt is als basis voor ons oordeel. Bij fraude is het risico dat een afwijking van materieel belang niet ontdekt wordt groter dan bij fouten. Bij fraude kan sprake zijn van samenspanning, valsheid in geschrifte, het opzettelijk nalaten transacties vast te leggen, het opzettelijk verkeerd voorstellen van zaken of het doorbreken van de interne beheersing;
- het verkrijgen van inzicht in de interne beheersing die relevant is voor het onderzoek met als doel assurance-werkzaamheden te selecteren die passend zijn in de omstandigheden. Deze werkzaamheden hebben niet als doel om een oordeel uit te spreken over de effectiviteit van de interne beheersing van de entiteit;
- Het uitvoeren van de werkzaamheden zoals voorgeschreven in hoofdstuk 4 van het Accountantsprotocol Wet financiering politieke partijen.

Almelo, 13 juni 2025



# GROENLINKS

## Verantwoording Vereniging GroenLinks Wet Financiering Politieke Partijen 2. Financieel Verslag onderdeel B

### 2A. Vermogenspositie

Het eigen vermogen van Vereniging GroenLinks kende in 2024 het volgende verloop:

#### EIGEN VERMOGEN

	31-12-24	31-12-23
Continuïteitsreserve	1.000.000	1.800.000
Bestemmingsreserve	5.930.048	2.851.071
Saldo per 31 december	6.930.048	4.651.071

Verloopoverzicht reserves	Stand per	Onttrekkingen		Toevoeging	Stand per
	1-01-24	Lasten	Vrijval		31-12-24
Continuïteitsreserve	1.800.000	0	1.200.000	400.000	1.000.000
Sociale reserve	50.000	0	0	50.000	100.000
Reserve huisvesting	0	0	0	10.000	10.000
Algemene Reserve	397.533	0	0	1.610.099	2.007.632
Reserve Projecten WB	55.786	0	0	0	55.786
Reserve DWARS/LB	42.254	70.037	0	27.783	0
Reserve lokale afdelingen	40.000	0	0	120.000	160.000
Reserve Projecten 2025	0	0	0	244.000	244.000
Campagne/Verkiezingsreserve	1.035.420	101.261	0	751.660	1.685.819
Afdelingsreserve	1.230.078	0	0	436.733	1.666.811
Totaal	4.651.071	171.298	1.200.000	3.650.275	6.930.048

#### Grondslagen:

- Uitgangspunt voor het financieel verslag is de Wet financiering politieke partijen en de Regeling financiering politieke partijen.
- De politieke partij dient een verloopoverzicht van de eigen vermogenspositie op te stellen.
- Dit overzicht dient aan te sluiten op de jaarrekening van de politieke partij en is gebaseerd op de grondslagen van de jaarrekening van de politieke partij.
- Dit overzicht is ontleend uit onze jaarrekening d.d. 13 juni 2025 die is voorzien van een goedkeurende controleverklaring door Eshuis Accountants en Adviseurs d.d. 13 juni 2025.

behorend bij  
de verklaring  
afgegeven dd  
13-juni-2025

**Eshuis**

Accountants  
Boort Oost 14a  
Postbus 206  
3820 AE Almelo  
Telefoon: 0575-38-500 95 00  
Beconnr. 192004

# GROENLINKS

**Verantwoording Vereniging GroenLinks  
Wet Financiering Politieke Partijen  
2. Financieel Verslag onderdeel B**

## 2B. Overzicht Verloop ledenaantal

Het ledenaantal van GroenLinks kende in 2024 het volgende verloop:

Stand ledenaantal op 1/1/2024	34.099
Bij: nieuwe leden 2024	8.239
Af: Vervallen leden 2024	2.352
<b>Stand ledenaantal per 31/12/2024</b>	<b>39.986</b>
Af: aantal leden zonder stemrecht	0
<b>Aantal leden voor vaststelling van de subsidie 2024</b>	<b><u>34.099</u></b>

### Grondslagen:

- Ledenaantallen worden verantwoord zoals bedoeld in de Wet financiering politieke partijen § 3. Administratie, openbaarmaking en beperking bijdragen, artikel 26, eerste lid, onderdeel d.
- De Politieke partij neemt de beginstand, mutaties en eindstand op in het overzicht.
- Tevens geeft de partij een opgave van de leden zonder stemrecht en het aantal leden voor vaststelling van de subsidie.
- De stand ledenaantal per 1/1/2024 vermeldt het aantal subsidiabele leden op 1/1/2024 voor vaststelling van de subsidie.

behorend bij  
de verklaring  
afgegeven dd  
13-juni-2025

**Eshuis**

Registered accountants

Oost 14a

206

Imelo

095 00

92004

**Namens bestuur GroenLinks:**

Datum en plaats:  
Utrecht, 27 mei 2025



Katinka Eikelenboom  
*Voorzitter GroenLinks*

Datum en plaats:  
Utrecht, 27 mei 2025



Gebke van Gaal  
*Internationaal Secretaris  
& vicevoorzitter*

Datum en plaats:  
Utrecht, 27 mei 2025



Wouter Hakhoff  
*Bestuurslid Personeel & Organisatie*

Datum en plaats:  
Utrecht, 27 mei 2025



Imane Nadif  
*Bestuurslid Diversiteit & Inclusie*

Datum en plaats:  
Utrecht, 27 mei 2025



Jan Ravesteijn  
*Bestuurslid Financieel Beleid*

Datum en plaats:  
Utrecht, 27 mei 2025



Samir Bashara  
*Bestuurslid Interne  
partijontwikkeling*

Datum en plaats:  
Utrecht, 27 mei 2025



Linda Kiewiet  
*Bestuurslid Communicatie &  
Campagne*

behorend bij  
de verklaring  
afgegeven dd  
13-juni-2025

**Eshuis**

Registeraccountants

Post 14a  
06  
Melo  
95 00

Beconnr. 192004



Stichting Wetenschappelijk Bureau GroenLinks  
Theresiastraat 13  
2593 AA 's-Gravenhage

Spoetnik 42  
3824 MG Amersfoort  
Postbus 206  
7600 AE Almelo  
Tel. 088-500 95 00  
E-mail [info@eshuis.com](mailto:info@eshuis.com)

## **Controleverklaring inzake subsidiabele uitgaven, giften en bijdragen en overzicht schulden van de onafhankelijke accountant**

Aan het bestuur van Wetenschappelijk Bureau GroenLinks,

### **Ons oordeel**

Wij hebben de overzichten subsidiabele uitgaven, giften en bijdragen (geldontvangsten) en schulden zoals opgenomen in Onderdeel A van het financieel verslag ingevolge de Wet financiering politieke partijen (hierna: de overzichten) van Wetenschappelijk Bureau GroenLinks te Utrecht over 2024 gecontroleerd.

Naar ons oordeel zijn de overzichten subsidiabele uitgaven, giften en bijdragen (geldontvangsten) en schulden in onderdeel A van het financieel verslag in alle van materieel belang zijnde aspecten opgesteld in overeenstemming met de Wet Financiering Politieke Partijen en de bijbehorende Regeling financiering politieke partijen.

### **De basis voor ons oordeel**

Wij hebben onze controle uitgevoerd volgens het Nederlands recht, waaronder ook de Nederlandse controlestandaarden en het Accountantsprotocol Wet financiering politieke partijen vallen. Onze verantwoordelijkheden op grond hiervan zijn beschreven in de sectie 'Onze verantwoordelijkheden voor de controle van het financieel verslag'.

Wij zijn onafhankelijk van Wetenschappelijk Bureau GroenLinks zoals vereist in de Verordening inzake de onafhankelijkheid van accountants bij assurance-opdrachten (VIO) en andere voor de opdracht relevante onafhankelijkheidsregels in Nederland. Verder hebben wij voldaan aan de Verordening gedrags- en beroepsregels accountants (VGBA).

Wij vinden dat de door ons verkregen controle-informatie voldoende en geschikt is als basis voor ons oordeel.

### **Andere informatie**

Aan de overzichten en onze controleverklaring daarbij is andere informatie toegevoegd. De andere informatie bestaat uit het activiteitenverslag en het overzicht giften en bijdragen in natura.

Op grond van onderstaande werkzaamheden hebben wij niets te rapporteren over de andere informatie.



Wij hebben de andere informatie gelezen en hebben op basis van onze kennis en ons begrip, verkregen vanuit de controle of anderszins, overwogen of de andere informatie materiële afwijkingen bevat. Met onze werkzaamheden hebben wij voldaan aan de vereisten in de Nederlandse Standaard 720. Deze werkzaamheden hebben niet dezelfde diepgang als onze controlewerkzaamheden bij de overzichten.

Het bestuur is verantwoordelijk voor het opstellen van de andere informatie in overeenstemming met de Wet financiering politieke partijen en de bijbehorende Regeling financiering politieke partijen.

**Benadrukking van de basis voor financiële verslaggeving en beperking in gebruik en verspreidingskring**

Wij vestigen de aandacht op punt grondslagen in de toelichting van het financiële verslag per categorie waarin de basis voor financiële verslaggeving uiteen is gezet. Het financieel verslag is opgesteld voor het ministerie van Binnenlandse Zaken en Koninkrijksrelaties met als doel Wetenschappelijk Bureau GroenLinks in staat te stellen te voldoen aan

Wet financiering politieke partijen en de bijbehorende Regeling financiering politieke partijen. Hierdoor is het financieel verslag mogelijk niet geschikt voor andere doeleinden. Onze controleverklaring is derhalve uitsluitend bestemd voor Wetenschappelijk Bureau GroenLinks en het ministerie van Binnenlandse Zaken en Koninkrijksrelaties en dient niet te worden verspreid aan of te worden gebruikt door anderen.

Ons oordeel is niet aangepast als gevolg van deze aangelegenheid.

**Verantwoordelijkheden van het bestuur en het toezichthoudend orgaan voor de overzichten**

Het bestuur is verantwoordelijk voor het opstellen van overzichten in overeenstemming met de Wet financiering politieke partijen en de bijbehorende Regeling financiering politieke partijen. Het bestuur is tevens verantwoordelijk voor een zodanige interne beheersing die het bestuur noodzakelijk acht om het opstellen van het financieel verslag mogelijk te maken zonder afwijkingen van materieel belang als gevolg van fraude of fouten.

Het toezichthoudend orgaan is verantwoordelijk voor het uitoefenen van toezicht op het proces van financiële verslaggeving van de organisatie.

**Onze verantwoordelijkheden voor de controle van de overzichten**

Onze verantwoordelijkheid is het zodanig plannen en uitvoeren van een controleopdracht dat wij daarmee voldoende en geschikte controle-informatie verkrijgen voor het door ons af te geven oordeel.

Onze controle is uitgevoerd met een hoge mate maar geen absolute mate van zekerheid waardoor het mogelijk is dat wij tijdens onze controle niet alle afwijkingen van materieel belang als gevolg van fraude of fouten ontdekken.

Afwijkingen kunnen ontstaan als gevolg van fraude of fouten en zijn materieel indien redelijkerwijs kan worden verwacht dat deze, afzonderlijk of gezamenlijk, van invloed kunnen zijn op de economische beslissingen die gebruikers op basis van deze het financieel verslag nemen. De materialiteit beïnvloedt de aard, timing en omvang van onze controlewerkzaamheden en de evaluatie van het effect van onderkende afwijkingen op ons oordeel.



Wij hebben deze accountantscontrole professioneel kritisch uitgevoerd en hebben waar relevant professionele oordeelsvorming toegepast in overeenstemming met de Nederlandse controlestandaarden en het controleprotocol Wet financiering politieke partijen, ethische voorschriften en de onafhankelijkheidseisen.

Onze controle bestond onder andere uit:

- het identificeren en inschatten van de risico's dat het financieel verslag afwijkingen van materieel belang bevat als gevolg van fraude of fouten, het in reactie op deze risico's bepalen en uitvoeren van controlewerkzaamheden en het verkrijgen van controle-informatie die voldoende en geschikt is als basis voor ons oordeel. Bij fraude is het risico dat een afwijking van materieel belang niet ontdekt wordt groter dan bij fouten. Bij fraude kan sprake zijn van samenspanning, valsheid in geschrifte, het opzettelijk nalaten transacties vast te leggen, het opzettelijk verkeerd voorstellen van zaken of het doorbreken van de interne beheersing;
- het verkrijgen van inzicht in de interne beheersing die relevant is voor de controle met als doel controlewerkzaamheden te selecteren die passend zijn in de omstandigheden. Deze werkzaamheden hebben niet als doel om een oordeel uit te spreken over de effectiviteit van de interne beheersing van de organisatie;
- het evalueren van de geschiktheid van de gebruikte grondslagen voor het opstellen van het financieel verslag en het evalueren van de redelijkheid van schattingen door het bestuur en de toelichtingen die daarover in het financieel verslag staan;
- het evalueren of het financieel verslag de onderliggende transacties en gebeurtenissen zonder materiële afwijkingen weergeeft.

Wij communiceren met het toezichthoudend orgaan onder andere over de geplande reikwijdte en timing van de controle en over de significante bevindingen die uit onze controle naar voren zijn gekomen, waaronder eventuele significante tekortkomingen in de interne beheersing.

Almelo, 13 juni 2025



**Verantwoording Wetenschappelijk Bureau van GroenLinks  
Wet Financiering Politieke Partijen  
1. Financieel Verslag onderdeel A**

**1A. Overzicht uitgaven en toegekende subsidie Financiering Politieke Partijen**

De totale verantwoorde uitgaven van het Wetenschappelijk Bureau van GroenLinks zijn als volgt opgebouwd:

	2024		2023	
	Begroot €	Werkelijk €	Begroot €	Werkelijk €
Personeelskosten	€ 347.665	€ 357.430	€ 248.310	€ 284.647
Bureaukosten GroenLinks	€ 65.410	€ 65.410	€ 12.000	€ 63.298
Kantoorkosten	€ 65.016	€ 57.508	€ 156.000	€ 18.282
Projecten	€ 19.750	€ 10.297	€ 0	€ 22.948
Jong WB/Hellingproef	€ 2.500	€ 1.807	€ 0	€ 630
Accountantkosten	€ 4.605	€ 4.780	€ 0	€ 4.605
Onvoorzien	€ 1.201	€ 0	€ 1.000	€ 0
<b>Totaal</b>	<b>€ 506.147</b>	<b>€ 497.233</b>	<b>€ 417.310</b>	<b>€ 394.410</b>

De totale verantwoorde subsidie van het Wetenschappelijk Bureau van GroenLinks is als volgt opgebouwd:

	2024		2023	
	Begroot €	Werkelijk €	Begroot €	Werkelijk €
Ontvangen WFPP subsidie 2024	€ 344.859	€ 344.859	€ 248.310	€ 248.310
Ontvangen WFPP subsidie 2023 in 2024 / 2022 in 2023		€ 27.413		€ 15.229
<b>Totaal</b>	<b>€ 344.859</b>	<b>€ 372.272</b>	<b>€ 248.310</b>	<b>€ 263.539</b>
<b>Saldo verantwoorde uitgaven en inkomsten</b>	<b>-€ 161.288</b>	<b>-€ 124.961</b>	<b>-€ 169.000</b>	<b>-€ 130.871</b>

De gepresenteerde subsidiabele uitgaven betreffen de activiteiten genoemd zoals genoemd in artikel 7 van de Wet financiering politieke partijen.

**Grondslagen:**

- Uitgangspunt voor het financieel verslag is de Wet financiering politieke partijen en de Regeling financiering politieke partijen.
- De gepresenteerde subsidiabele uitgaven betreffen de activiteiten genoemd zoals genoemd in artikel 7 van de Wet financiering politieke partijen.
- In de bovenstaande tabel worden de totaalbedragen per kostencategorie opgenomen inclusief vergelijkende cijfers en een totaalstelling van de subsidiabele uitgaven.
- In de bovenstaande tabel neemt de politieke partij de toegekende subsidie op.
- Er mogen geen uitgaven worden verantwoord voor:
  - o Kosten die al door de overheid of derden zijn/worden gefinancierd.
  - o Commerciële en/ of marketingkosten met een niet politiek karakter.
  - o Boetes of administratieve sancties
  - o De kosten van het vormen van voorzieningen voor mogelijk toekomstige verliezen en schulden
  - o Reserveringen
- Uitgaven moeten zo specifiek mogelijk worden opgenomen in de verantwoording, waarbij onderscheid wordt gemaakt tussen verschillende kostensoorten, zoals bijvoorbeeld bestuurskosten, bureaukosten, verkiezingskosten, personeelskosten, huisvestingskosten, en overige kosten.
- Onder de toegekende subsidie dient het beschikte subsidiebedrag over het desbetreffende jaar te worden opgenomen.

**Verantwoording Wetenschappelijk Bureau van GroenLinks  
Wet Financiering Politieke Partijen  
1. Financieel Verslag onderdeel A**

**2A. Ontvangen giften en bijdragen groter dan € 1000 (geldontvangsten) ontvangen door zowel de landelijke als de lokale afdelingen.**

Het Wetenschappelijk Bureau van GroenLinks heeft in de periode van 1 januari 2024 tot en met 31 december 2024 de volgende giften ontvangen groter dan € 1.000, zoals bedoeld in de Wet financiering politieke partijen § 3. Administratie, openbaarmaking en beperking bijdragen, artikel 25, eerste lid, onderdeel b.:

Het Wetenschappelijk Bureau van GroenLinks heeft geen giften of bijdragen ontvangen van meer dan € 1.000 in 2024

Grondslagen:

- Uitgangspunt voor het financieel verslag is de Wet financiering politieke partijen en de Regeling financiering politieke partijen.
- Giften en bijdragen (geldontvangsten) worden verantwoord zoals bedoeld in de Wet financiering politieke partijen § 3. Administratie, openbaarmaking en beperking bijdragen, artikel 25, eerste lid, onderdeel b.
- In het overzicht giften en bijdragen (geldontvangsten) worden de datum van ontvangst, naam van de gever, UBO (naam, adres en woonplaats), adres, postcode, plaatsnaam en bedrag opgenomen

**Verantwoording Wetenschappelijk Bureau van GroenLinks**  
**Wet Financiering Politieke Partijen**  
**1. Financieel Verslag onderdeel A**

**3A. Overzicht schulden**

Het Wetenschappelijk Bureau van GroenLinks is gedurende de periode van 1 januari 2024 t/m 31 december 2024 de volgende schulden groter dan € 25.000 aangegaan bedoeld in de Wet financiering politieke partijen § 3. Administratie, openbaarmaking en beperking bijdragen, artikel 25, eerste lid, onderdeel c.

Nr	Naam	adres	Postcode	Plaats	Omschrijving	Datum schuld	hoogte schuld	Toelichting
	<b>Externe schulden (derden)</b>							
1	PNO Media	Seinstraat 12	1200 BH	Hilversum	Pensioenpremie 2025 vooruitbetaald in 2024	10-12-2024	44.085	
	<b>Overige schulden</b>							
	<b>Interne Schulden (neveninstellingen)</b>							

**Grondslagen:**

- Uitgangspunt voor het financieel verslag is de Wet financiering politieke partijen en de Regeling financiering politieke partijen.
- Geldschulden boven de € 25.000 worden verantwoord zoals bedoeld in de Wet financiering politieke partijen § 3. Administratie, openbaarmaking en beperking bijdragen, artikel 25, eerste lid, onderdeel c.
- Alle aangegane schulden en verplichtingen gedurende het kalenderjaar dienen te worden opgenomen in het overzicht schulden. Dit geldt dus ook voor de schulden welke in hetzelfde kalenderjaar weer zijn afgelost.
- In het overzicht schulden worden de datum van aangaan schuld, naam van de crediteur, adres, postcode, plaatsnaam en bedrag opgenomen.

**Verantwoording Wetenschappelijk Bureau van GroenLinks  
Wet Financiering Politieke Partijen  
1. Financieel Verslag onderdeel A**

**4A. Andere Informatie: Overzicht giften en bijdragen in natura**


Giften en bijdragen in natura in 2024 ontvangen groter dan € 1.000:

Er hebben in 2024 geen giften en bijdragen in natura plaatsgevonden.


Grondslagen:

- Voor giften in natura geldt als waarde het verschil tussen de gebruikelijke waarde van het geleverde in het economisch verkeer en de waarde van de tegenprestatie

# Jaarverslag 2024



**WETENSCHAPPELIJK  
BUREAU GROENLINKS**



## Inhoudsopgave

<b>A. Inleiding</b>	<b>40</b>
<b>B Projecten &amp; activiteiten 2024</b>	<b>41</b>
1. Linkse samenwerking: verdieping van het rood-groene verhaal	41
2. Ideologie, Taal & Strijd	41
3. Geopolitiek in een Europa voorbij de groei (vervolg)	41
4. Grondpolitiek	42
5. Voorbij het kapitalisme (vervolg)	43
6. Europees verkiezingsprogramma	43
7. Gaialezing, EK-conferentie en andere events	43
8. Tijdschrift de Helling	44
9. Podcast De Linkse Revolte	44
10. Jong WBGL	44
10. Website, nieuwsbrief en sociale media	45
<b>C. Medewerkers, ondersteuners en betrokkenen</b>	<b>46</b>
<b>D. Financiën</b>	<b>46</b>

## A. Inleiding

Het Wetenschappelijk Bureau GroenLinks (WBGL) is een politieke denktank voor de ontwikkeling van groen, links en progressief gedachtegoed. Het WBGL speelt een aanjagende rol bij de programmatische, ideologische en strategische ontwikkeling van de partij. Het WBGL stelt zich tot doel om GroenLinks-politici - nationaal, lokaal en Europees - te inspireren met politiek relevante inzichten, en kennis en debat te stimuleren binnen en buiten de partij. Vanuit haar unieke positie is het WBGL in staat om een verbindende factor te zijn tussen samenleving (wetenschap, maatschappelijke organisaties, bedrijfsleven) en GroenLinkse politiek.

Dit jaarverslag geeft inzicht in de activiteiten die het WBGL heeft uitgevoerd in 2024. De gekozen activiteiten baseren zich onder meer op de strategische uitgangspunten die zijn geformuleerd in het vertrouwelijke advies uit 2021 over positionering en samenwerking. Daarnaast is het door het WBGL opgestelde evaluatierapport *Een idealistische bestuurspartij (2021)* leidend geweest in onze prioriteiten. Tenslotte is de rood-groene samenwerking en zijn de Europese verkiezingen van invloed geweest op ons werk. Op deze manier hebben we een cruciale rol gespeeld in de ideologische en programmatische ontwikkeling van de partij GroenLinks en de partijcombinatie GroenLinks-PvdA.

Als kleine organisatie met een belangrijke netwerkfunctie hechten we aan het aangaan van samenwerkingen met experts en andere organisaties. Dat is terug te zien aan ons netwerk, zoals Jong WB, de Raad van Advies, Fellownetwerk en de Hellingredactie. Denk daarnaast ook aan samenwerkingen die we zoeken met de Green European Foundation en wetenschappelijke bureaus van andere politieke partijen.

In 2024 hebben we veel werk gemaakt van het vergroten van onze zichtbaarheid en het bereik. Als gevolg van de winst bij de Tweede Kamerverkiezingen van 2023 hebben we de formatie kunnen uitbreiden met een medewerker Communicatie en Events. Het aantal geïnteresseerden dat ons volgt via de nieuwsbrief, onze social mediakanalen en ons podcastplatform is opnieuw stevig gegroeid. Ook bouwen we gestaag aan een schare 'Vrienden van het WB'.



## B Projecten & activiteiten 2024

### 1. Linkse samenwerking: verdieping van het rood-groene verhaal

- **Projectleiders:** Noortje Thijssen, Hans Rodenburg en Richard Wouters.
- **Beschrijving:** De ingezette ideologische verkenning van hoe rode en groene politiek elkaar versterken is in 2024 voortgezet door WBGL en de WBS. Dit heeft vorm gekregen in drie verschillende projecten. Ten eerste het kernwaardenproject: als vervolg op het eerder geschreven discussiestuk en verkiezingsprogramma is in 2024 een nieuw project voorbereid om de gezamenlijke kernwaarden te plaatsen in de huidige tijd. Daarnaast is een bijdrage geleverd aan een rood-groen basisprogramma voor de gemeenteraadsverkiezingen. Noortje Thijssen was lid van de commissie die dat programma heeft opgesteld. Tenslotte is Richard Wouters als medepenvoerder actief geweest in de commissie die het verkiezingsprogramma voor de Europese verkiezingen heeft geschreven (zie onder).
- **Resultaten:** Het kernwaardenproject is gestart, waarbij eerste conceptteksten zijn opgesteld, ledengesprekken zijn georganiseerd (Samen Vooruit) en verschillende bijeenkomsten in de steigers zijn gezet om met gelote leden en verschillende kiezersgroepen in gesprek te gaan. Voor het basisprogramma voor de gemeenteraadsverkiezingen hebben lokale afdelingen visieteksten met programmapunten ontvangen.
- **Bereik:** De ledengesprekken over de kernwaarden zijn goed bezocht door actieve deelnemers. Het basisprogramma is tijdens een online-presentatie gepresenteerd aan lokale afdelingen.

### 2. Ideologie, Taal & Strijd

- **Projectleider:** Noortje Thijssen en Hans Rodenburg in samenwerking met Tim 'S Jongers en Arjan Reurink (WBS).
- **Beschrijving:** Politiek is grotendeels een strijd om de taal. Hoe wij de wereld om ons heen zien en zelfs welke problemen wij concreet in ons leven ervaren, wordt voor een groot deel bepaald door de woorden en beelden die politici ons aanreiken. Het meest concrete voorbeeld hiervan is natuurlijk de cultuurstrijd – het is de schuld van woke! – die rechtse politici ons proberen op te dringen. De woorden die politici gebruiken zijn dus cruciaal en vormen de ideologie van de politieke beweging. Precies om die reden zijn wij als Wetenschappelijk Bureau GroenLinks samen met de Wiardi Beckman Stichting in de framing en de taalstrijd gedoken. Hoe zou ideologisch scherpe linkse framing eruit moeten zien? Wat zijn de onmisbare elementen van een sterk links frame? En hoe kunnen we de taalstrijd scherper voeren waar het gaat om de wooncrisis en de strijd voor klimaatrechtvaardigheid?
- **Resultaten:** Het project heeft allereerst geleid tot een scherpere visie op framing voor ons eigen werk. Daarnaast hebben we een presentatie uitgewerkt over effectief links framen die we hebben gehouden bij de heidagen van de Tweede Kamerfractie, voor het campagne team, op de landelijke politieke dag van GroenLinks en voor de Eurofractie van GroenLinks. Verder zijn verschillende individuele en thematische sessies georganiseerd met Kamerleden. Naar buiten toe heeft het project geleid tot twee themadossiers in *de Helling* en *S&D*.
- **Bereik:** De dossiers zijn gericht verspreid binnen de partijen, artikelen zijn online veel gelezen en ook in andere artikelen aangehaald. Daarnaast is er een groot indirect bereik van dit project via het werk van actieve politici en bijvoorbeeld de uitzendingen van de podcast *De Linkse Revolte*.

### 3. Geopolitiek in een Europa voorbij de groei (vervolg)

- **Projectleider:** Richard Wouters
- **Beschrijving:** Het project Geopolitics of a Post-Growth Europe kreeg in 2024 een vervolg. Dit project is gestart in 2023, toen WBGL namens de Green European Foundation (GEF) leiding gaf aan een groep van zeven groene denktanks die een gesprek op gang brachten tussen critici van economische groei en geopolitieke denkers. De resultaten zijn eind 2023 vastgelegd in een rapport,

met een essay van Richard Wouters, interviews en politieke aanbevelingen. In 2024 heeft WBGL in samenwerking met GEF een reeks vervolgvactiteiten georganiseerd om de opgedane inzichten over de spanning tussen ecologische en geopolitieke veiligheid te verspreiden en te verdiepen. Richard gaf presentaties en/of nam deel aan panelgesprekken in Brussel (driemaal, waarvan eenmaal online), Madrid (online), Tallinn (online), Chiang Mai (online), Sofia (online), Vilnius en Lissabon. In sommige gevallen bestonden de deelnemers aan deze bijeenkomsten vooral uit politici en leden van groene partijen, in andere gevallen uit vertegenwoordigers van *civil society* – van Degrowth Estonia tot de Europese koepel voor ontwikkelingssamenwerking Concord. In Nederland organiseerde WBGL drie bijeenkomsten, in samenwerking met respectievelijk de Europese Beweging Nederland, Our New Economy en jonge klimaatactivisten. Richard gaf presentaties voor de staf van de Wetenschappelijke Klimaatraad, voor academici uit het veld van Science & Technology Studies en voor JongWBGL/JongWBS. Hij nam deel aan een gesprek met LinksBoven.

- **Resultaten:** Het eindrapport is begin 2024 door GEF gedrukt en verspreid, aanvankelijk in het Engels en Nederlands (titel: *Postgroei en geopolitiek*). In zijn presentaties heeft Richard ingespeeld op actuele ontwikkelingen, zoals de groeiende nadruk op *sufficiency* in de wetenschappelijke aanbevelingen van o.a. de internationale panels voor klimaat (IPCC) en biodiversiteit (IPBES). Sufficiency – grofweg het terugdringen van overconsumptie – is voor veel politici, zeker op lokaal niveau, makkelijker te operationaliseren dan *degrowth*. Ruslands gewelddadige imperialisme en de verkiezing van Trump in de VS onderstrepen de noodzaak om de Europese defensie te versterken, waarbij het zaak is om niet alleen meer euro's uit te geven aan bewapening maar deze ook beter te besteden, door verregaande Europese samenwerking zoals bepleit in het GEF-rapport. Ook het artikel over Trump dat Richard in het najaar van 2024 schreef voor *de Helling* en de *Green European Journal* behandelt de spanning tussen geopolitieke en ecologische veiligheid, die vraagt om een nieuwe definitie van vooruitgang. Begin 2024 werd Richard geïnterviewd over postgroei en geopolitiek door *Vrij Nederland*. Barones Natalie Bennett citeerde uitgebreid uit het GEF-rapport in een debat in het Britse Hogerhuis. Een aantal inzichten uit het rapport is geland in het Europees verkiezingsprogramma van GroenLinks-PvdA.
- **Bereik:** Het rapport is inmiddels door GEF ook vertaald in het Frans, Spaans, Portugees, Tsjechisch, Servisch en Bulgaars. Van de verschillende taalversies zijn ongeveer 3000 gedrukte exemplaren verspreid. Het rapport werd meer dan 600 keer gedownload van de GEF-website – het was daarmee het meest gedownloade GEF-rapport in 2024 – en 150 keer van de WBGL-website. De internationale bijeenkomsten waar Richard sprak telden samen ongeveer 300 deelnemers, de bijeenkomsten in Nederland ongeveer 150. Daarmee hebben GEF en WBGL hun netwerk uitgebreid. De opnames van twee webinars op YouTube trokken in 2024 pakweg 300 kijkers.

#### 4. Grondpolitiek

- **Projectleider:** Hans Rodenburg in samenwerking met Arjan Reurink (WBS).
- **Beschrijving:** Hoewel de gemiddelde Nederlander je glazig zal aankijken als je erover begint, vormt het de sleutel tot de aanpak van de grootste crises van deze tijd: grondpolitiek. Of het nu gaat om het keren van de klimaatontwrichting, het aanpakken van de woningnood of het beschermen van de natuur in ons land; geen van deze opgaven zal lukken zonder publieke zeggenschap over de beschikbare grond. De manier waarop wij als samenleving de grond verdelen, waarderen en onderhouden vormt traditioneel gezien dan ook één van de grote ideologische strijdpunten tussen de verschillende politieke stromingen. Toch is de ideeënvorming over grondpolitiek binnen onze partijen tot nu toe nog enigszins achtergebleven. Om die reden hebben wij samen met de WBS een project opgezet om een scherper politiek verhaal over grondpolitiek te ontwikkelen.
- **Resultaten:** Het project Grondpolitiek heeft geleid tot een dubbel dossier in onze tijdschriften *de Helling* en *S&D*. Daarnaast hebben we ook een sessie over grondpolitiek georganiseerd op de politieke dag van GroenLinks, waar zo'n 50 lokale politici aan meededen.
- **Bereik:** De lezers van *de Helling* en *S&D*, plus de online lezers.

## 5. Voorbij het kapitalisme (vervolg)

- **Projectleider:** Hans Rodenburg
- **Beschrijving:** Het project *Voorbij het kapitalisme* is een groot ideologisch project dat in 2022 is gestart. Na de publicatie van het boek en gelijknamige podcast *Er is wel een alternatief*, stond de eerste helft van 2024 nog in het teken van de organisatie van de [Postkapitalisme-karavaan](#).
- **Resultaat:** De karavaan is gestopt in Nijmegen, Wageningen, Haarlem, Den Haag en Enschede. Daarnaast was er op 7 oktober een groot evenement in Pakhuis de Zwijger in Amsterdam met de titel *Van wie is de journalistiek?* Dit evenement, dat in samenwerking met onze fellow Koen Bruning en de Nederlandse Vereniging van Journalisten (NVJ) werd georganiseerd, richtte zich op de staat van de Nederlandse journalistiek en specifiek op de mogelijkheden om de journalistiek te bevrijden van marktprikkels en eigendomsconcentratie. In het verlengde van dit project heeft Hans eind maart nog een groot stuk gepubliceerd in *de Helling* met een pleidooi voor gemeenschapszin als hét middel tegen de giftige coalitie tussen extreemrechts en het kapitaal, met de titel [De strijd voor wat ons bindt](#). Dit stuk is ook twee keer voorgedragen als lezing op de Armoedeconferentie van Linksom! en op een politieke dag van de PvdA- en GroenLinks-afdelingen in Purmerend.
- **Bereik:** In totaal zijn zo'n 450 personen afgekomen op de Postkapitalisme-karavaan. Het evenement over de journalistiek werd bezocht door zo'n 200 mensen, van wie een groot deel journalisten.

## 6. Europees verkiezingsprogramma

- **Medepenvoerder:** Richard Wouters
- **Beschrijving:** WBGL leverde een van penvoerders van de programmacommissie die voor GroenLinks-PvdA een conceptprogramma voor de Europese verkiezingen van juni 2024 schreef. Het conceptprogramma, *Sterker met elkaar*, werd eind februari 2024 gepubliceerd. Richard nam ook deel aan de gesprekken tussen indieners van amendementen en de programmacommissie, waarbij in veel gevallen overeenstemming werd bereikt over compromisformuleringen. In april stemden leden van GroenLinks en PvdA over de amendementen in een online stemming. De uitslagen van de stemmingen waren zo duidelijk dat er, volgens het bijzonder verkiezingsreglement, geen amendementen meer hoefden te worden behandeld op het congres.
- **Resultaten:** Tijdens het GroenLinks-PvdA-congres van 20 april 2024 werd het programma goedgekeurd door de aanwezige leden; 98,34 procent van hen stemde vóór. Bij de Europese verkiezingen van 6 juni 2024 werd GroenLinks-PvdA de grootste. De partijcombinatie kreeg 8 van de 31 Nederlandse zetels in het Europees Parlement.
- **Bereik:** De webpagina's met het Europees verkiezingsprogramma op [groenlinks-pvda.nl](#) zijn door 589.738 mensen bekeken. De pdf is 11.689 maal gedownload.

## 7. Gaialezing, EK-conferentie en andere events

- **Beschrijving:** WBGL organiseert jaarlijkse meerdere lezingen en events met interessante externe (internationale) sprekers uit de politiek, wetenschap of van maatschappelijke organisaties. Doel is om podium te geven aan prikkelende ideeën die bijdragen aan de ideologische en programmatische ontwikkeling van groene, linkse en progressieve politiek. De evenementen dragen tevens bij aan de zichtbaarheid van de organisatie en het is een belangrijk podium voor debat en ontmoeting.
- **Resultaten:** Dit jaar hebben we bijeenkomsten georganiseerd, groot en klein, die specifiek verbonden waren aan één van de inhoudelijke projecten en de podcast *De Linkse Revolte*. Ook hebben we een bijdrage geleverd aan de organisatie van de Den Uyllezing van de WBS, welke door Noortje Thijssen werd gemodereerd.

## 8. Tijdschrift de Helling

- **Hoofdredacteur:** Sara Madou (tot en met Q1 Emma Meelker)
- **Beschrijving:** Tijdschrift *de Helling* verschijnt vier keer per jaar en wordt uitgegeven door Virtùmedia. WBGL is verantwoordelijk voor de inhoud van het blad. Een redactieraad draagt ideeën aan voor invalshoeken en stukken.
- **Resultaten:** In het tijdschrift komen toonaangevende en vernieuwende denkers en doeners aan het woord die de wereld eerlijker en duurzamer willen maken en die waardevolle inzichten hebben voor GroenLinks. Ook geeft de Helling een podium aan politici van GroenLinks op alle bestuursniveaus vanuit het doel om anderen binnen de partij te inspireren. In 2024 zijn er vier nummers verschenen met de volgende dossiers: Links in het offensief, Grondpolitiek, de Amerikaanse verkiezingen en Taal & Framing.
- **Bereik:** op 31 december 2024 telde de Helling 1.985 abonnees (in 2023 waren dat er 1.618).

## 9. Podcast De Linkse Revolte

- **Projectleiders:** Hans Rodenburg en Noortje Thijssen i.s.m. Tim 'S Jongers en Janneke Holman (WBS)
- **Beschrijving:** In maart 2024 hebben we de podcast *De Linkse Revolte* gelanceerd in samenwerking met de WBS. Met deze podcast wilden wij het gesprek aanjagen over de vraag wat er nodig is om links uit te laten groeien tot de grootste politieke beweging van Nederland. Inmiddels is de podcast uitgegroeid tot één van de centrale gespreksplatformen binnen de linkse beweging. De ene week gaan we in gesprek met een inspirerende gast en de andere week gaan we tijdens De Kletsende Klasse met elkaar in gesprek over de politieke actualiteit en gaan we in op vragen en stellingen van luisteraars.
- **Resultaten:** De podcast heeft in 2024 een snelle groei doorgemaakt. Met een productie van één aflevering per week en uitbreiding naar YouTube, TikTok en Instagram weet de podcast een groot en divers publiek te bereiken. Dat publiek bestaat onder anderen uit actieve politici, partijleden van GroenLinks-PvdA, Partij voor de Dieren, SP en VOLT, en mensen die actief zijn bij maatschappelijke organisaties. Ook gaan we het land in voor live-opnames met publiek.
- **Bereik:** in 2024 had de podcast 21.552 unieke luisteraars via de podcast-app, in totaal goed voor 90.848 downloads. Daarnaast is de podcast 19.478 keer bekeken op YouTube, 94.874 keer op TikTok (sinds september) en zijn in 90 dagen tijd 26.684 unieke accounts bereikt op Instagram. De drie best beluisterde afleveringen waren met Johan Fretz, met Jesse Frederik en met Marjolein Moorman en Rutger Groot Wassink. Bij De Linkse Revolte Live in Steenwijk waren zo'n 60 mensen aanwezig.

## 10. Jong WBGL

- **Bestuursleden:** Afgezwaid in 2024: Mary Kachavos en Koen Donatz. Zittend: Hendrik Snijder, Sam Altena, Sep Wittenbols, Sabrina Zwetsloot, Shadi Nikshomar, Ahmet Saglam en Annie Berendsen.
- **Beschrijving:** JWB is een jonge denktank van het Wetenschappelijk Bureau van GroenLinks. Als denktank zijn we een duidings-, netwerk- en adviesorgaan dat opereert op het snijvlak van politiek en wetenschap. We zijn er voor de jonge, groene, linkse, progressieve denker die graag voorbij het kader van de politiek wil kijken. Dit doen we met een interdisciplinair perspectief.
- **Resultaten:** JWB heeft de volgende activiteiten uitgevoerd in 2024: organisatie Denktank Bestaanszekerheid, incl. verschenen publicatie, sprekers bij het Amsterdamse Vredescafé, organisatie van een evenement over Europese veiligheid, organisatie van een bijeenkomst over linkse samenwerking met jonge besturen, publicatie van twee podcastafleveringen *De Lange Baan*, input geleverd voor het Europese verkiezingsprogramma van GroenLinks-PvdA.

## 10. Website, nieuwsbrief en sociale media

- **Projectleiders:** Luc Reij (communicatie) en Femke Rethans (technische projecten)
- **Beschrijving:** WBGL en ons werk zijn extern zichtbaar via de website, nieuwsbrief en LinkedIn. Tot oktober waren we aanwezig op X/Twitter, vanaf november op BlueSky. De podcast *De Linkse Revolte* is zichtbaar op YouTube, Instagram en TikTok.
- **Resultaten:** We weten nieuwe geïnteresseerden aan onze platformen te binden. Dat doen we door ons werk om te zetten in interessante content en te verwijzen naar de verschillende platforms. Ook worden bijdragen van WBGL meegenomen in de ledennieuwsbrieven van GroenLinks en GroenLinks-PvdA. In 2024 hebben we zeven eigen nieuwsbrieven verzonden. Waar deze in het verleden voornamelijk een opsomming van onze content waren, maken we er nu een mooi geheel van met een korte introductie, waar mogelijk een overkoepelend thema aan is verbonden, en één duidelijke call-to-action. Als gevolg hiervan zien we een duidelijke stijging in het aantal doorstromers naar de 'word vriend'-pagina op onze website. In oktober hebben we het besluit genomen om van X/Twitter te gaan, o.a. vanwege de politieke invloed die Elon Musk uitoefent met dit platform. Ter vervanging zijn we nu aanwezig op het snelgroeiende BlueSky. Met *De Linkse Revolte* bereiken we een bredere doelgroep die we verder niet bereiken als WBGL. Hiervoor zijn we aanwezig op andere, meer visuele sociale media, namelijk Instagram, TikTok en YouTube.
- **Bereik:** De best bezochte pagina's op de website bevatten de column van Noortje Thijssen 'Weer verkiezingen winnen' en de landingspagina voor de lente-editie van de Helling. Het aantal abonnees op de WBGL-nieuwsbrief groeide van 14.898 (2023) naar 18.169 (2024). Op BlueSky hebben we na twee maanden meer dan 900 volgers. Het aantal volgers op LinkedIn steeg van 2.462 (2023) naar meer dan 3.200 (2024). De Linkse Revolte verkreeg dit jaar meer dan 1.200 volgers op Instagram, meer dan 750 op TikTok en meer dan 280 op YouTube. Het daadwerkelijke bereik van posts ligt vaak nog veel hoger.

## C. Medewerkers, ondersteuners en betrokkenen

	<b>Naam</b>	<b>Functie</b>
1	Noortje Thijssen	Directeur
2	Richard Wouters	Projectleider
3	Hans Rodenburg	Projectleider
4	Luc Reij	Medewerker Communicatie & Events
5	Femke Rethans	Freelance Social Media Strategie
6	Sara Madou Emma Meelker (t/m Q1)	Hoofdredacteur De Helling
7	Wobke van der Kolk	Vrijwilliger
8	Jolien van Gaalen	Vrijwilliger
9	Koen Bruning	Fellow
10	Femke Roosma	Fellow
11	Erika van der Linden	Fellow
12	Luuk van der Meer	Fellow
13	Yousra Chaabane	Fellow
14	Pieter Hilhorst	Fellow
15	Thijs Lijster	Fellow
16	Jasper Groen	Fellow
17	Vera Vrijmoeth	Fellow
18	Arwin Ralf	Fellow
19	Casper Wits	Fellow
20	Faiza Oulahsen	Lid Raad van Advies (voorzitter)
21	Mirjam de Rijk	Lid Raad van Advies
22	Merijn Oudenampsen	Lid Raad van Advies
23	Esmah Lahlah	Lid Raad van Advies
24	Lou Repetur	Lid Raad van Advies
25	Hans Stegeman	Lid Raad van Advies
26	Corinne Ellemeet	Lid Raad van Advies
27	Katinka Eikelenboom	Lid Raad van Advies
28	Kim van Sparrentak	Lid Raad van Advies
29	Bas Eickhout	Lid Raad van Advies (gestopt)
30	Naima Azough	Lid Raad van Advies (gestopt)

## D. Financiën

Het WBGL ontvangt een vaste subsidie van het ministerie van Binnenlandse Zaken en Koninkrijksrelaties, gebaseerd op onder andere de uitslag van de meest recente Tweede Kamerverkiezingen. Daarnaast ontvangt het WBGL traditioneel een subsidie van de partij GroenLinks. Aanvullend kan het WBGL projecten uitvoeren die ondersteund worden met projectsubsidie vanuit de partij. Dat zijn extra middelen die met name ingezet worden om de doelstellingen uit het beleidsplan van het PB rond campagne en versterking van de vereniging en beweging te onderbouwen. Een en ander is vastgelegd in het convenant tussen LB en WBGL. Daarnaast voeren we projecten uit voor de Green European Foundation. Tenslotte is met ingang van 2023 de mogelijkheid geboden om voor een bedrag Vriend van het WB te worden of om eenmalig te doneren.

**Namens bestuur Wetenschappelijk Bureau GroenLinks:**

Datum en plaats: Den Haag, 23 mei 2025



Noortje Thijssen  
*Directeur & bestuurder*





**Eshuis** REGISTERACCOUNTANTS

Stichting Wetenschappelijk Bureau GroenLinks  
Theresiastraat 13  
2593 AA 's-Gravenhage

Spoetnik 42  
3824 MG Amersfoort  
Postbus 206  
7600 AE Almelo  
Tel. 088-500 95 00  
E-mail [info@eshuis.com](mailto:info@eshuis.com)

## **Assurance rapport inzake vermogenspositie conform Standaard 3000 A van de onafhankelijke accountant**

Aan het bestuur van Stichting Wetenschappelijk Bureau GroenLinks

### **Ons oordeel**

Wij hebben het overzicht vermogenspositie zoals opgenomen in het onderdeel B van het financieel verslag (hierna: de overzichten) van Stichting Wetenschappelijk Bureau GroenLinks te Den Haag over 2024 onderzocht.

Naar ons oordeel is het overzicht vermogenspositie van Stichting Wetenschappelijk Bureau GroenLinks in alle van materieel belang zijnde aspecten opgesteld in overeenstemming met de van toepassing zijnde criteria.

### **De basis voor ons oordeel**

Wij hebben ons onderzoek uitgevoerd volgens het Nederlands recht, waaronder de Nederlandse Standaard 3000A 'Assurance-opdrachten anders dan opdrachten tot controle of beoordeling van historische financiële informatie (attest-opdrachten)' en het Accountantsprotocol Wet financiering politieke partijen vallen. Deze opdracht is gericht op het verkrijgen van een redelijke mate van zekerheid. Onze verantwoordelijkheden op grond hiervan zijn beschreven in de sectie 'Onze verantwoordelijkheden voor het onderzoek over de overzichten'

Wij zijn onafhankelijk van Wetenschappelijk Bureau GroenLinks zoals vereist in de 'Verordening inzake de onafhankelijkheid van accountants bij assurance-opdrachten' (VIO) en andere relevante onafhankelijkheidsregels in Nederland. Verder hebben wij voldaan aan de Verordening gedrags- en beroepsregels accountants (VGBA).

Wij vinden dat de door ons verkregen assurance-informatie voldoende en geschikt is als basis voor ons oordeel.



#### **Van toepassing zijnde criteria**

- Voor deze opdracht gelden de volgende criteria:
- Wet financiering politieke partijen
- Regeling financiering politieke partijen
- Hoofdstuk 4.1 van het Accountantsprotocol Wfpp
- Grondslagen zoals beschreven in onderdeel B van het financieel verslag

#### **Beperking in gebruik en verspreidingskring**

Het financieel verslag, onderdeel B is opgesteld voor het ministerie van Binnenlandse Zaken en Koninkrijksrelaties met als doel Wetenschappelijk Bureau GroenLinks in staat te stellen te voldoen aan Wet financiering politieke partijen, de bijbehorende Regeling financiering politieke partijen en hoofdstuk 4.1 van het Accountantsprotocol Wfpp. Hierdoor is het financieel verslag mogelijk niet geschikt voor andere doeleinden.

Ons Assurance Rapport is derhalve uitsluitend bestemd voor Wetenschappelijk Bureau GroenLinks en het ministerie van Binnenlandse Zaken en Koninkrijksrelaties en dient niet te worden verspreid aan of te worden gebruikt door anderen.

#### **Verantwoordelijkheden van het bestuur voor de overzichten**

Het bestuur is verantwoordelijk voor het opstellen van de overzichten in overeenstemming met de van toepassing zijnde criteria.

Het bestuur is ook verantwoordelijk voor een zodanige interne beheersing als het noodzakelijk acht om het opstellen, meten of evalueren van de overzichten mogelijk te maken zonder afwijkingen van materieel belang als gevolg van fraude of fouten.

#### **Onze verantwoordelijkheden voor het onderzoek over de overzichten**

Onze verantwoordelijkheid is het zodanig plannen en uitvoeren van ons onderzoek dat wij daarmee voldoende en geschikte assurance-informatie verkrijgen voor het door ons af te geven oordeel.

Ons onderzoek is uitgevoerd met een hoge mate maar geen absolute mate van zekerheid waardoor het mogelijk is dat wij tijdens ons onderzoek niet alle afwijkingen van materieel belang als gevolg van fraude of fouten ontdekken.

Wij passen de 'Nadere voorschriften kwaliteitssystemen' (NVKS) toe. Op grond daarvan beschikken wij over een samenhangend stelsel van kwaliteitsmanagement inclusief vastgelegde richtlijnen en procedures inzake de naleving van ethische voorschriften, professionele standaarden en andere relevante wet- en regelgeving.



Ons onderzoek bestond onder andere uit:

- het identificeren en inschatten van de risico's dat overzichten afwijkingen van materieel belang bevat als gevolg van fraude of fouten, het in reactie op deze risico's bepalen en uitvoeren van assurance-werkzaamheden en het verkrijgen van assurance-informatie die voldoende en geschikt is als basis voor ons oordeel. Bij fraude is het risico dat een afwijking van materieel belang niet ontdekt wordt groter dan bij fouten. Bij fraude kan sprake zijn van samenspanning, valsheid in geschrifte, het opzettelijk nalaten transacties vast te leggen, het opzettelijk verkeerd voorstellen van zaken of het doorbreken van de interne beheersing;
- het verkrijgen van inzicht in de interne beheersing die relevant is voor het onderzoek met als doel assurance-werkzaamheden te selecteren die passend zijn in de omstandigheden. Deze werkzaamheden hebben niet als doel om een oordeel uit te spreken over de effectiviteit van de interne beheersing van de entiteit;
- Het uitvoeren van de werkzaamheden zoals voorgeschreven in hoofdstuk 4 van het Accountantsprotocol Wet financiering politieke partijen.



**Verantwoording Wetenschappelijk bureau GroenLinks  
Wet Financiering Politieke Partijen  
2. Financieel Verslag onderdeel B**

**2A. Vermogenspositie**

Het eigen vermogen van het Wetenschappelijk Bureau GroenLinks kende in 2024 het volgende verloop:

**EIGEN VERMOGEN**

	31-12-24	31-12-23
Algemene Reserve	210.754	170.033

<b>Verloopoverzicht reserves</b>	<b>Stand per</b>	<b>Onttrekkingen</b>		<b>Toevoeging</b>	<b>Stand per</b>
	1-01-24	Lasten	Vrijval		31-12-24
Algemene Reserve	170.033	0	0	40.721	210.754
<b>Totaal</b>	170.033	0	0	40.721	210.754

Grondslagen:

- Uitgangspunt voor het financieel verslag is de Wet financiering politieke partijen en de Regeling financiering politieke partijen.
- De politieke partij dient een verloopoverzicht van de eigen vermogenspositie op te stellen.
- Dit overzicht dient aan te sluiten op de jaarrekening van de politieke partij en is gebaseerd op de grondslagen van de jaarrekening van de politieke partij.

**Namens bestuur Wetenschappelijk Bureau GroenLinks:**

Datum en plaats: Den Haag, 23 mei 2025



Noortje Thijssen  
*Directeur & bestuurder*





# Eshuis

REGISTERACCOUNTANTS

DWARS, Jongerenorganisatie GroenLinks  
St.-Jacobsstraat 12  
3511 BS Utrecht

Spoetnik 42  
3824 MG Amersfoort  
Postbus 206  
7600 AE Almelo  
Tel. 088-500 95 00  
E-mail [info@eshuis.com](mailto:info@eshuis.com)

## Controleverklaring inzake subsidiabele uitgaven, giften en bijdragen en overzicht schulden van de onafhankelijke accountant

Aan het bestuur van DWARS

### Ons oordeel

Wij hebben de overzichten subsidiabele uitgaven, giften en bijdragen (geldontvangsten) en schulden zoals opgenomen in Onderdeel A van het financieel verslag ingevolge de Wet financiering politieke partijen (hierna: de overzichten) van DWARS te Utrecht over 2024 gecontroleerd.

Naar ons oordeel zijn de overzichten subsidiabele uitgaven, giften en bijdragen (geldontvangsten) en schulden in onderdeel A van het financieel verslag in alle van materieel belang zijnde aspecten opgesteld in overeenstemming met de Wet Financiering Politieke Partijen en de bijbehorende Regeling financiering politieke partijen.

### De basis voor ons oordeel

Wij hebben onze controle uitgevoerd volgens het Nederlands recht, waaronder ook de Nederlandse controlestandaarden en het Accountantsprotocol Wet financiering politieke partijen vallen. Onze verantwoordelijkheden op grond hiervan zijn beschreven in de sectie 'Onze verantwoordelijkheden voor de controle van het financieel verslag'.

Wij zijn onafhankelijk van DWARS zoals vereist in de Verordening inzake de onafhankelijkheid van accountants bij assurance-opdrachten (ViO) en andere voor de opdracht relevante onafhankelijkheidsregels in Nederland. Verder hebben wij voldaan aan de Verordening gedrags- en beroepsregels accountants (VGBA).

Wij vinden dat de door ons verkregen controle-informatie voldoende en geschikt is als basis voor ons oordeel.

### Andere informatie

Aan de overzichten en onze controleverklaring daarbij is andere informatie toegevoegd. De andere informatie bestaat uit het activiteitenverslag en het overzicht giften en bijdragen in natura.



Op grond van onderstaande werkzaamheden hebben wij niets te rapporteren over de andere informatie.

Wij hebben de andere informatie gelezen en hebben op basis van onze kennis en ons begrip, verkregen vanuit de controle of anderszins, overwogen of de andere informatie materiële afwijkingen bevat. Met onze werkzaamheden hebben wij voldaan aan de vereisten in de Nederlandse Standaard 720. Deze werkzaamheden hebben niet dezelfde diepgang als onze controlewerkzaamheden bij de overzichten.

Het bestuur is verantwoordelijk voor het opstellen van de andere informatie in overeenstemming met de Wet financiering politieke partijen en de bijbehorende Regeling financiering politieke partijen.

**Benadrukking van de basis voor financiële verslaggeving en beperking in gebruik en verspreidingskring**

Wij vestigen de aandacht op punt grondslagen in de toelichting van het financiële verslag per categorie waarin de basis voor financiële verslaggeving uiteen is gezet. Het financieel verslag is opgesteld voor het ministerie van Binnenlandse Zaken en Koninkrijksrelaties met als doel DWARS in staat te stellen te voldoen aan Wet financiering politieke partijen en de bijbehorende Regeling financiering politieke partijen. Hierdoor is het financieel verslag mogelijk niet geschikt voor andere doeleinden. Onze controleverklaring is derhalve uitsluitend bestemd voor DWARS en het ministerie van Binnenlandse Zaken en Koninkrijksrelaties en dient niet te worden verspreid aan of te worden gebruikt door anderen. Ons oordeel is niet aangepast als gevolg van deze aangelegenheid.

**Verantwoordelijkheden van het bestuur en het toezichthoudend orgaan voor de overzichten**

Het bestuur is verantwoordelijk voor het opstellen van overzichten in overeenstemming met de Wet financiering politieke partijen en de bijbehorende Regeling financiering politieke partijen. Het bestuur is tevens verantwoordelijk voor een zodanige interne beheersing die het bestuur noodzakelijk acht om het opstellen van het financieel verslag mogelijk te maken zonder afwijkingen van materieel belang als gevolg van fraude of fouten.

Het toezichthoudend orgaan is verantwoordelijk voor het uitoefenen van toezicht op het proces van financiële verslaggeving van de organisatie.

**Onze verantwoordelijkheden voor de controle van de overzichten**

Onze verantwoordelijkheid is het zodanig plannen en uitvoeren van een controleopdracht dat wij daarmee voldoende en geschikte controle-informatie verkrijgen voor het door ons af te geven oordeel.

Onze controle is uitgevoerd met een hoge mate maar geen absolute mate van zekerheid waardoor het mogelijk is dat wij tijdens onze controle niet alle afwijkingen van materieel belang als gevolg van fraude of fouten ontdekken.

Afwijkingen kunnen ontstaan als gevolg van fraude of fouten en zijn materieel indien redelijkerwijs kan worden verwacht dat deze, afzonderlijk of gezamenlijk, van invloed kunnen zijn op de economische beslissingen die gebruikers op basis van deze het financieel verslag nemen. De materialiteit beïnvloedt de aard, timing en omvang van onze controlewerkzaamheden en de evaluatie van het effect van onderkende afwijkingen op ons oordeel.




Wij hebben deze accountantscontrole professioneel kritisch uitgevoerd en hebben waar relevant professionele oordeelsvorming toegepast in overeenstemming met de Nederlandse controlestandaarden en het controleprotocol Wet financiering politieke partijen, ethische voorschriften en de onafhankelijkheidseisen.

Onze controle bestond onder andere uit:

- het identificeren en inschatten van de risico's dat het financieel verslag afwijkingen van materieel belang bevat als gevolg van fraude of fouten, het in reactie op deze risico's bepalen en uitvoeren van controlewerkzaamheden en het verkrijgen van controle-informatie die voldoende en geschikt is als basis voor ons oordeel. Bij fraude is het risico dat een afwijking van materieel belang niet ontdekt wordt groter dan bij fouten. Bij fraude kan sprake zijn van samenspanning, valsheid in geschrifte, het opzettelijk nalaten transacties vast te leggen, het opzettelijk verkeerd voorstellen van zaken of het doorbreken van de interne beheersing;
- het verkrijgen van inzicht in de interne beheersing die relevant is voor de controle met als doel controlewerkzaamheden te selecteren die passend zijn in de omstandigheden. Deze werkzaamheden hebben niet als doel om een oordeel uit te spreken over de effectiviteit van de interne beheersing van de organisatie;
- het evalueren van de geschiktheid van de gebruikte grondslagen voor het opstellen van het financieel verslag en het evalueren van de redelijkheid van schattingen door het bestuur en de toelichtingen die daarover in het financieel verslag staan;
- het evalueren of het financieel verslag de onderliggende transacties en gebeurtenissen zonder materiële afwijkingen weergeeft.

Wij communiceren met het toezichthoudend orgaan onder andere over de geplande reikwijdte en timing van de controle en over de significante bevindingen die uit onze controle naar voren zijn gekomen, waaronder eventuele significante tekortkomingen in de interne beheersing.

Almelo, 13 juni 2025



**Verantwoording DWARS, GroenLinkse jongerenorganisatie**  
**Wet Financiering Politieke Partijen**  
**1. Financieel Verslag onderdeel A**

**1A. Overzicht uitgaven en toegekende subsidie Financiering Politieke Partijen**

De totale verantwoorde uitgaven van DWARS zijn als volgt opgebouwd:

	2024		2023	
	Begroot	Werkelijk	Begroot	Werkelijk
	€	€	€	€
Personeelskosten	€ 34.450	€ 34.352	€ 27.100	€ 28.410
Huisvestingskosten	€ 55.300	€ 55.265	€ 54.900	€ 52.776
Kantoorkosten	€ 11.000	€ 17.139	€ 16.400	€ 12.307
Bestuurskosten	€ 45.200	€ 50.173	€ 29.100	€ 30.063
Ledenblad	€ 500	€ 1.161	€ 500	€ 345
Werkgroepen/activiteiten	€ 149.750	€ 106.323	€ 128.000	€ 120.274
Diverse baten en lasten voorgaande jaren	€ 0	€ 0	€ 0	€ 0
<b>Totaal</b>	<b>€ 296.200</b>	<b>€ 264.412</b>	<b>€ 256.000</b>	<b>€ 244.176</b>

De totale verantwoorde subsidie van DWARS is als volgt opgebouwd:

	2024		2023	
	Begroot	Werkelijk	Begroot	Werkelijk
	€	€	€	€
Ontvangen WFPP subsidie 2024	€ 175.000	€ 175.520	€ 114.000	€ 115.753
Ontvangen WFPP subsidie 2023 in 2024 / 2022 in 2023		€ 56.109		-€ 906
<b>Totaal</b>	<b>€ 175.000</b>	<b>€ 231.629</b>	<b>€ 114.000</b>	<b>€ 114.847</b>
<b>Saldo verantwoorde uitgaven en inkomsten</b>	<b>-€ 121.200</b>	<b>-€ 32.783</b>	<b>-€ 142.000</b>	<b>-€ 129.329</b>

De gepresenteerde subsidiabele uitgaven betreffen de activiteiten genoemd zoals genoemd in artikel 7 van de Wet financiering politieke partijen.

**Grondslagen:**

- Uitgangspunt voor het financieel verslag is de Wet financiering politieke partijen en de Regeling financiering politieke partijen.
- De gepresenteerde subsidiabele uitgaven betreffen de activiteiten genoemd zoals genoemd in artikel 7 van de Wet financiering politieke partijen.
- In de bovenstaande tabel worden de totaalbedragen per kostencategorie opgenomen inclusief vergelijkende cijfers en een totaaltelling van de subsidiabele uitgaven.
- In de bovenstaande tabel neemt de politieke partij de toegekende subsidie op.
- Er mogen geen uitgaven worden verantwoord voor:
  - o Kosten die al door de overheid of derden zijn/worden gefinancierd.
  - o Commerciële en/ of marketingkosten met een niet politiek karakter.
  - o Boetes of administratieve sancties
  - o De kosten van het vormen van voorzieningen voor mogelijk toekomstige verliezen en schulden
  - o Reserveringen
- Uitgaven moeten zo specifiek mogelijk worden opgenomen in de verantwoording, waarbij onderscheid wordt gemaakt tussen verschillende kostensoorten, zoals bijvoorbeeld bestuurskosten, bureaunkosten, verkiezingskosten, personeelskosten, huisvestingskosten, en overige kosten.
- Onder de toegekende subsidie dient het beschikbare subsidiebedrag over het desbetreffende jaar te worden opgenomen.



**Verantwoording DWARS, GroenLinkse jongerenorganisatie  
Wet Financiering Politieke Partijen  
1. Financieel Verslag onderdeel A**

**2A. Ontvangen giften en bijdragen groter dan € 1000 (geldontvangsten) ontvangen door zowel de landelijke als de lokale afdelingen.**

DWARS heeft in de periode van 1 januari 2024 tot en met 31 december 2024 de volgende giften ontvangen groter dan € 1.000, zoals bedoeld in de Wet financiering politieke partijen § 3. Administratie, openbaarmaking en beperking bijdragen, artikel 25, eerste lid, onderdeel b.:

DWARS heeft geen giften of bijdragen ontvangen van meer dan € 1.000 in 2024.

Grondslagen:

- Uitgangspunt voor het financieel verslag is de Wet financiering politieke partijen en de Regeling financiering politieke partijen.
- Giften en bijdragen (geldontvangsten) worden verantwoord zoals bedoeld in de Wet financiering politieke partijen § 3. Administratie, openbaarmaking en beperking bijdragen, artikel 25, eerste lid, onderdeel b.
- In het overzicht giften en bijdragen (geldontvangsten) worden de datum van ontvangst, naam van de gever, UBO (naam, adres en woonplaats), adres, postcode, plaatsnaam en bedrag opgenomen



Verantwoording DWARS, GroenLinkse jongerenorganisatie  
Wet Financiering Politieke Partijen  
1. Financieel Verslag onderdeel A

### 3A. Overzicht schulden

DWARS is gedurende de periode van 1 januari 2024 t/m 31 december 2024 de volgende schulden groter dan € 25.000 aangegaan bedoeld in de Wet financiering politieke partijen § 3, Administratie, openbaarmaking en beperking bijdragen, artikel 25, eerste lid, onderdeel c.:

Nr	Naam	adres	Postcode	Plaats	Omschrijving	Datum schuld	hoogte schuld	Toelichting
	Externe schulden (derden)							
	Overige schulden							
	Interne Schulden (neveninstellingen)							

#### Grondslagen:

- Uitgangspunt voor het financieel verslag is de Wet financiering politieke partijen en de Regeling financiering politieke partijen.
- Geldschulden boven de € 25.000 worden verantwoord zoals bedoeld in de Wet financiering politieke partijen § 3, Administratie, openbaarmaking en beperking bijdragen, artikel 25, eerste lid, onderdeel c.
- Alle aangegane schulden en verplichtingen gedurende het kalenderjaar dienen te worden opgenomen in het overzicht schulden. Dit geldt dus ook voor de schulden welke in hetzelfde kalenderjaar weer zijn afgelost.
- In het overzicht schulden worden de datum van aangaan schuld, naam van de crediteur, adres, postcode, plaatsnaam en bedrag opgenomen.

f  
neleinden

**Verantwoording DWARS, GroenLinkse jongerenorganisatie  
Wet Financiering Politieke Partijen  
1. Financieel Verslag onderdeel A**

**4A. Andere Informatie: Overzicht giften en bijdragen in natura**

Giften en bijdragen in natura in 2024 ontvangen groter dan € 1.000:

Er hebben in 2024 geen giften en bijdragen in natura plaatsgevonden.

Grondslagen:

- Voor giften in natura geldt als waarde het verschil tussen de gebruikelijke waarde van het geleverde in het economisch verkeer en de waarde van de tegenprestatie

# DWARS

GROENLINKSE JONGEREN

## DWARS JAARVERSLAG 2024



waarmeki

# INHOUD

<b>INHOUD</b> .....	<b>2</b>
<b>INLEIDING</b> .....	<b>3</b>
<b>POLITIEK</b> .....	<b>4</b>
Nationale Politiek .....	<b>4</b>
Internationale Politiek .....	<b>4</b>
Activisme.....	<b>4</b>
Campagne.....	<b>5</b>
Externe relaties en relatie GroenLinks .....	<b>5</b>
Mediaoptredens .....	<b>5</b>
<b>ACTIVITEITEN</b> .....	<b>6</b>
Bijzondere activiteiten .....	<b>6</b>
Ledenwervingsactiviteiten .....	<b>6</b>
Scholingsactiviteiten.....	<b>6</b>
<b>ORGANISATIE</b> .....	<b>7</b>
Pandbeheer.....	<b>7</b>
Leden .....	<b>7</b>
Kaderbegeleiding.....	<b>7</b>
Participatie & Democratie .....	<b>8</b>
Promotie en sociale media .....	<b>8</b>
Ledenbinding .....	<b>8</b>
Medewerkers .....	<b>9</b>
Financiën .....	<b>9</b>

## INLEIDING

DWARS heeft een druk, maar ook waardevol jaar achter de rug. 2024 was een jaar getekend door een extreemrechts kabinet, die continu afbraak doet aan de rechten van minderheden en de rechtsstaat onder druk zet. Als organisatie is DWARS er, in tegenstelling tot de politieke situatie in het land, gelukkig goed vooruit op gegaan: ons ledenaantal is gegroeid, de financiën staan er goed voor, we hebben een succesvolle Europese campagne gedraaid, we zijn veel aanwezig geweest bij demonstraties en acties en we hebben onze stem duidelijk laten horen in de media en bij de congressen van GroenLinks.

Het Landelijk Bestuur is trots op de staat van de vereniging. We zijn dankbaar voor ons actieve kader en enthousiaste leden, die DWARS maken tot de vrijzinnige en veilige vereniging die haar eigen is. Naast de standaardactiviteiten en bezigheden die per portefeuille zijn toegelicht, lees je in dit jaarverslag ook over de successen van het kalenderjaar 2024. Juist omdat die successen in verantwoordingen en in het dagelijkse reilen en zijlen van de vereniging nog wel eens verloren gaan, belichten we die in dit verslag maar al te graag.

Voor vragen zijn we bereikbaar per mail ([voorzitter@dwars.org](mailto:voorzitter@dwars.org) – [bestuur@dwars.org](mailto:bestuur@dwars.org)).

Veel leesplezier,

Bestuur Van der Mast



## **POLITIEK**

### **NATIONALE POLITIEK**

Wat betreft nationale politiek lag de focus vooral op het regelmatig posten van politieke uitingen over nationale thema's, zoals op Instagram, Twitter of in nieuwsmedia. Om hiervoor een goede basis op te zetten, is er verder gewerkt aan de richtlijnen voor het functioneren van de politiek adviseurs (PA's), een relatief nieuw orgaan in de vereniging die het bestuur advies geven over politieke kwesties. Doordat we vaker en gestructureerder communiceren met de politiek adviseurs, lukt het ons om vaker om geïnformeerde politieke uitingen te doen, en is de functie van PA leuker om te doen. Daarnaast hebben we de banden aangehaald met zowel de Eerste als de Tweede Kamer fractie van GroenLinks/PvdA, zodat we in goed overleg er elkaar kunnen versterken in ieders werkzaamheden.

### **INTERNATIONALE POLITIEK**

Het afgelopen jaar hebben we als DWARS ons ingezet voor het versterken van de banden met onze internationale koepelorganisatie FYEG (Federation of Young European Greens). Ook hebben we goede relaties opgebouwd met de Europese Fractie van GroenLinks, met Kim van Sparrentak als onze contactpersoon. We onderhielden ook nauw contact met Bas Eickhout en Tineke Strik, laatstgenoemde was zelfs een spreker op ons congres. Inhoudelijk is er op internationaal terrein wat minder gebeurd in het eerste deel van het jaar. Toch hebben we invloed gehad door voorstellen in te dienen bij de General Assembly ('het congres') van FYEG. Dit jaar lag de focus vooral op kwesties rond Israël en Palestina. We hebben ook invloed uitgeoefend binnen GroenLinks, bijvoorbeeld door het indienen van amendementen tijdens congressen.

### **ACTIVISME**

We zijn naar vele protesten geweest, onder andere: klimaatprotesten, pro-Palestina protesten en een protest voor vrede in Sudan. Om hierbij zichtbaarder actief te zijn hebben we ook nieuwe vlaggen en vlaggenstokken aangeschaft.

## CAMPAGNE

Er was een campagne voor de Europese verkiezingen in mei juni met eigen posters, stickers en flyers. Ook was er een campagneaftrap. Deze campagne was gericht op DWARSe kandidaten promoten. Er was er nog een extra flyer-actie met met FYEG gefocust op het zorgen dat mensen gaan stemmen.

## EXTERNE RELATIES EN RELATIE GROENLINKS

Wat betreft externe relaties heeft DWARS het afgelopen jaar een aantal keer samengewerkt met andere politieke jongerenorganisaties. Denk hierbij aan gezamenlijke statements met linkse en/of progressieve politieke jongerenorganisaties (PJO's) over het belachelijke migratiebeleid van de regering en de enorme bezuinigingen op de ontwikkelingssamenwerking.

Voornamelijk met de jongerenorganisatie van de Partij van de Arbeid, de Jonge Socialisten, hebben we veel de samenwerking opgezocht. Dit komt voornamelijk door de intensieve samenwerking tussen GroenLinks en de PvdA. Hierdoor hebben we zowel op organisatorisch als politiek vlak veel samengewerkt met de JS.

In de relatie met GroenLinks heeft DWARS een aantal overwinningen weten te behalen in 2024. Zo is vastgelegd dat er standaard een vertegenwoordiger van DWARS plaatsneemt in de landelijke kandidatencommissie van GroenLinks. Ook hebben we veel amendementen ingediend op het Europees verkiezingsprogramma tijdens het congres in april. Ook op financieel gebied is er positief nieuws: DWARS kan makkelijker gebruik maken van de GroenLinkse projectgelden die een aantal jaren gelden in het leven zijn geroepen. Bovendien is de relatie met de Tweede Kamer-fractie goed en werken we er nog altijd wekelijks aan om de fractie een tikkeltje DWARSer te maken.

## MEDIAOPTREDENS

DWARS is het afgelopen jaar zichtbaar in de media geweest. Zo is de voorzitter meermaals aangesloten bij verschillende podcasts, zoals de Jonge Denkers en de Public Affaires Academie. Naar aanleiding van het manifest over de formatie zijn er verschillende artikelen hierover gepubliceerd. Verder is DWARS meermaals op de radio te horen geweest, zoals bij Dit is de Dag over apartheid in Israël en de stemleeftijd, en in een gesprek met Frans Timmermans. Verder zijn er in de tweede helft van het jaar radio-optredens geweest over het stikstofdebat, vrouwen in de politiek en de eventuele fusie tussen GroenLinks en PvdA. Verder zijn er diverse

opiniestukken geschreven over thema's zoals Jeugdzorg, internationale solidariteit en linkse samenwerking.

## **ACTIVITEITEN**

### **BIJZONDERE ACTIVITEITEN**

Dit jaar zijn er weer veel landelijke activiteiten georganiseerd vanuit DWARS, zowel internationaal als nationaal. Zo zijn veel DWARS klassiekers zoals het DWARS zomerkamp, het gala en de lange reis. Daarnaast zijn er ook weer activiteiten teruggebracht. De opkomst lag dit jaar hoger dan voorgaand jaar, waar nog hersteld moest worden van de coronapandemie, wat een fijne trend is die hopelijk doorgezet kan worden.

### **LEDENWERVINGSACTIVITEITEN**

We hebben dit jaar opnieuw veel gefocust op sociale media, een trend die al meerdere jaren loopt. Voor de promotie van activiteiten en andere DWARS gerelateerde dingen zien we dat sociale media het sterkste effect heeft op het aantal aanmeldingen en ook het middel is om nieuwe leden te bereiken. Dit jaar heeft DWARS ook weer een Zomertour georganiseerd. In dit landelijke traject zorgt het Landelijk Bestuur dat afdelingen aansluiten bij de introductiemarkten van hoge scholen en universiteiten. Hierin zijn enkele verbeterpunten gevonden rondom ledenwervingsactiviteiten in het algemeen en de opzet van de zomertour, zoals bijvoorbeeld de weigering van MBO's om PJO's toe te laten op introductiemarkten. We hebben de ledenwervingsvergaderingen doorgezet dit jaar, om de ledenwervingsactiviteiten bij DWARS te evalueren en eventueel meer toe te voegen, en werken we eraan om ook bij MBO's leden te kunnen werven.

### **SCHOLINGSACTIVITEITEN**

Dit jaar zijn er verschillende scholingsactiviteiten georganiseerd, zoals het afdelingenweekend (samen met kaderbegeleiding). Deze activiteiten hebben als doel om leden van DWARS de kans te geven zich te ontwikkelen en kennis op te doen over politieke inhoud en vaardigheden. Daarnaast is de insteek dat we ingewikkelde politieke thema's uitleggen door middel van bijvoorbeeld explainerposts op Instagram en uitlegstukjes in de nieuwsbrief. Ook werd het aanbod van de DWARS Academy uitgebreid met een politiek inhoudelijke training en

afdelingsportefeuilletrainingen. Bovendien hebben we gewerkt aan betere banden binnen GroenLinks voor het scouten van talent en scholen van leden.

## ORGANISATIE

### PANDBEHEER

Pandbeheer houdt zich bezig met alle zaken rond om pand in Utrecht. Na overleg tussen DWARS en GroenLinks, waarbij ook ledeninspraak plaatsvond, is besloten om toch op onze eigen verdieping te blijven. We hebben wel financiële steun gekregen, ter waarde van 10.000 euro, om onze eigen verdieping te verbeteren. Hier zijn plannen voor gemaakt en zijn afspraken gemaakt met GroenLinks dat dit ergens in het bestuursjaar 2024/2025 uitgegeven moest worden. Er zijn een aantal voorzieningen bij gekomen, we hebben een airfryer en een koffiezet apparaat. Ook zijn wij plannen aan het uitmaken waar we de 10.000 euro aan gaan uitgeven.

### LEDEN

Het ledenaantal van DWARS door 2024 is ongeveer gelijk gebleven, namelijk rond de 5000. Tegelijkertijd heeft het bestuur in 2024 contact opgenomen met alle wanbetalers en de meeste hiervan uitgeschreven. Wanbetalers zijn leden die al meerdere jaren geen contributie hebben betaald. Ook hebben we een groep leden uitgeschreven ouder dan 30 omdat de vereniging maar voor 33% mag bestaan uit leden die ouder zijn dan 27 (of jonger dan 14).

### KADERBEGELEIDING

Kaderbegeleiding bestaat technisch gezien uit het begeleiden van iedereen met een functie binnen de vereniging. Vanuit Kaderbegeleiding proberen we de afdelingen zo goed mogelijk te begeleiden in het organiseren van hun eigen activiteiten en uitingen, bijvoorbeeld door een groot trainingsweekend te organiseren. Daarnaast hebben we een zogenoemd buddysysteem, waarbij Landelijk bestuursleden intensief contact hebben met een afdelingsbestuur om ze zo te helpen en te ondersteunen. Zo worden de kleinschalige, laagdrempelige activiteiten op een lokale niveau georganiseerd en kunnen afdelingsbestuurders ontwikkelen om later binnen de vereniging of ergens anders functies te vervullen. Verder zijn de verschillende organen begeleid en zijn er voordrachten gedaan voor de Zoekcommissie en Kandidatencommissie die zijn aangenomen door het congres.

## **PARTICIPATIE & DEMOCRATIE**

Participatie & Democratie houdt zich voornamelijk bezig met ledeninspraak binnen DWARS, met als grootste taak het organiseren van het congres. Daarnaast moet het verantwoordelijke bestuurslid toezien dat de verenigingsdemocratie gerespecteerd wordt binnen het bestuur, door bijvoorbeeld goed op te letten of moties worden uitgevoerd. In 2024 hebben we 3 congressen gehad, een programmacongres in Amsterdam, een zomercongres in Eindhoven en een wintercongres in Enschede, deze zijn allemaal goed verlopen. De reden dat we dit jaar 3 congressen hadden is omdat wij elke 4 jaar ons politiek programma herschrijven en opnieuw instemmen. We hebben ook een aantal inspraak avonden georganiseerd over de Linke Samenwerking voor de aankomende fusie. Hieruit hebben we een ledenreferendum opgezet voor alle DWARS leden. Naar aanleiding hiervan hebben wij moties ingediend op ons wintercongres. Verder valt een veilige sociale sfeer en alles wat daarbij komt kijken ook onder deze portefeuille, denk hierbij aan de Gedragscode, het alcohol- en drugsbeleid en het incidentenbeleid. Tot slot ondersteunt het bestuurslid de voorzitter als het gaat over de inspraak van DWARS bij GroenLinks over interne zaken.

## **PROMOTIE EN SOCIALE MEDIA**

De content die we hebben geplaatst op sociale media was dit jaar weer heel cool. Het hebben van een grafisch medewerker binnen DWARS zorgde er voor dat we een leuke stijl konden onderhouden die nog steeds de DWARS uitstraling heeft. Over het hele jaar gezien hebben we hierdoor altijd bepaalde standaarden aan getikt waar we enorm trots op kunnen zijn, sinds dit helpt voor het gezicht van de vereniging. Op Twitter (X) hebben we veel politieke uitingen kunnen doen en reageerde we vaak op actualiteiten. We begonnen aan het einde van het jaar ook met promotie via een aankondigingschat op WhatsApp. Voor de rest hebben we weinig andere platformen gebruikt.

## **LEDENBINDING**

Er hebben dit jaar weer meerdere nieuweledenavonden plaatsgevonden, allemaal fysiek. In plaats van twee inhoudelijke commissies, nodigen we sinds de zomer van 2024 één inhoudelijke en één organisatorische commissie uit om een goed beeld te geven van de verschillende facetten van onze vereniging.

De Inclusiecommissie is bezig geweest met een onderzoek naar hoe we DWARS inclusiever en diverser kunnen maken. Dit onderzoek zou afgerond worden in de zomer van 2024, dit is helaas niet gelukt. De commissie is daarom opnieuw ingestemd en heeft in 2024 verder gewerkt aan hun onderzoek dat ze in de zomer van 2025 zullen presenteren op het zomercongres.

## **MEDEWERKERS**

In 2024 was DWARS nog steeds blij met zowel de administratieve als grafische medewerker. De inwerking van onze nieuwe financieel-administratief medewerker aan het begin van 2024 is goed gegaan. We hebben een nieuwe grafisch medewerker aangenomen. Ook hadden wij een projectmedewerker om ons fysiek archief te digitaliseren, dit is goed verlopen en het project is afgerond.

## **FINANCIËN**

In 2024 waren de financiën goed op orde. Er zijn meerdere kascontroles gedaan, de aandachtspunten die daaruit naar voren kwamen zijn goed afgehandeld. Meer informatie hierover is in de kascommissieverslagen te lezen. Er is een nieuw convenant onderhandeld met GroenLinks voor 2025 in de eerste helft van het jaar. Hier is DWARS mee akkoord gegaan.

**Namens bestuur DWARS GroenLinkse jongeren:**

Datum en plaats: 20-3-2025  
UTRECHT



**Minne van der Mast**  
*Voorzitter*

Datum en plaats: 20/03/2025  
Utrecht



**Gijs Broere**  
*Secretaris*

Datum en plaats: 18-03-2025  
Utrecht



**Rick Baerends**  
*Algemeen Bestuurslid*

Datum en plaats: 18/03/2025  
UTRECHT



**Lars van de Boer**  
*Penningmeester*

Datum en plaats: 20-03-2025  
UTRECHT



**Farah Bijl**  
*Algemeen Bestuurslid*

Datum en plaats: 18-03-2025  
UTRECHT



**Julian Bos**  
*Algemeen Bestuurslid.*

Datum en plaats: 16-5-2025



**Luc Goos**  
*Algemeen Bestuurslid*

Datum en plaats: 20/03/2025 | Utrecht



**Soesha Sandker**  
*Algemeen Bestuurslid*





**Eshuis** REGISTERACCOUNTANTS

DWARS, GroenLinkse Jongerenorganisatie  
St.-Jacobsstraat 12  
3511 BS Utrecht

Spoetnik 42  
3824 MG Amersfoort  
Postbus 206  
7600 AE Amelo  
Tel. 088-500 95 00  
E-mail info@eshuis.com

## **Assurance rapport inzake ledenaantallen en vermogenspositie conform Standaard 3000 A van de onafhankelijke accountant**

Aan het bestuur van DWARS

### **Ons oordeel**

Wij hebben het Overzicht verloop ledenaantal en het overzicht vermogenspositie zoals opgenomen in het onderdeel B van het financieel verslag (hierna: de overzichten) van DWARS te Utrecht over 2024 onderzocht.

Naar ons oordeel zijn het Overzicht verloop ledenaantal en het overzicht vermogenspositie van DWARS in alle van materieel belang zijnde aspecten opgesteld in overeenstemming met de van toepassing zijnde criteria.

### **De basis voor ons oordeel**

Wij hebben ons onderzoek uitgevoerd volgens het Nederlands recht, waaronder de Nederlandse Standaard 3000A 'Assurance-opdrachten anders dan opdrachten tot controle of beoordeling van historische financiële informatie (attest-opdrachten)' en het Accountantsprotocol Wet financiering politieke partijen vallen. Deze opdracht is gericht op het verkrijgen van een redelijke mate van zekerheid. Onze verantwoordelijkheden op grond hiervan zijn beschreven in de sectie 'Onze verantwoordelijkheden voor het onderzoek over de overzichten'

Wij zijn onafhankelijk van DWARS zoals vereist in de 'Verordening inzake de onafhankelijkheid van accountants bij assurance-opdrachten' (ViO) en andere relevante onafhankelijkheidsregels in Nederland. Verder hebben wij voldaan aan de Verordening gedrags- en beroepsregels accountants (VGBA).

Wij vinden dat de door ons verkregen assurance-informatie voldoende en geschikt is als basis voor ons oordeel.



#### **Van toepassing zijnde criteria**

Voor deze opdracht gelden de volgende criteria:

- Wet financiering politieke partijen
- Regeling financiering politieke partijen
- Hoofdstuk 4.1 van het Accountantsprotocol Wfpp
- Grondslagen zoals beschreven in onderdeel B van het financieel verslag

#### **Beperking in gebruik en verspreidingskring**

Het financieel verslag, onderdeel B is opgesteld voor het ministerie van Binnenlandse Zaken en Koninkrijksrelaties met als doel DWARS in staat te stellen te voldoen aan Wet financiering politieke partijen, de bijbehorende Regeling financiering politieke partijen en hoofdstuk 4.1 van het Accountantsprotocol Wfpp. Hierdoor is het financieel verslag mogelijk niet geschikt voor andere doeleinden.

Ons Assurance Rapport is derhalve uitsluitend bestemd voor DWARS en het ministerie van Binnenlandse Zaken en Koninkrijksrelaties en dient niet te worden verspreid aan of te worden gebruikt door anderen.

#### **Verantwoordelijkheden van het bestuur voor de overzichten**

Het bestuur is verantwoordelijk voor het opstellen van de overzichten in overeenstemming met de van toepassing zijnde criteria.

Het bestuur is ook verantwoordelijk voor een zodanige interne beheersing als het noodzakelijk acht om het opstellen, meten of evalueren van de overzichten mogelijk te maken zonder afwijkingen van materieel belang als gevolg van fraude of fouten.

#### **Onze verantwoordelijkheden voor het onderzoek over de overzichten**

Onze verantwoordelijkheid is het zodanig plannen en uitvoeren van ons onderzoek dat wij daarmee voldoende en geschikte assurance-informatie verkrijgen voor het door ons af te geven oordeel.

Ons onderzoek is uitgevoerd met een hoge mate maar geen absolute mate van zekerheid waardoor het mogelijk is dat wij tijdens ons onderzoek niet alle afwijkingen van materieel belang als gevolg van fraude of fouten ontdekken.

Wij passen de 'Nadere voorschriften kwaliteitssystemen' (NVKS) toe. Op grond daarvan beschikken wij over een samenhangend stelsel van kwaliteitsmanagement inclusief vastgelegde richtlijnen en procedures inzake de naleving van ethische voorschriften, professionele standaarden en andere relevante wet- en regelgeving.



Ons onderzoek bestond onder andere uit:

- het identificeren en inschatten van de risico's dat overzichten afwijkingen van materieel belang bevat als gevolg van fraude of fouten, het in reactie op deze risico's bepalen en uitvoeren van assurance-werkzaamheden en het verkrijgen van assurance-informatie die voldoende en geschikt is als basis voor ons oordeel. Bij fraude is het risico dat een afwijking van materieel belang niet ontdekt wordt groter dan bij fouten. Bij fraude kan sprake zijn van samenspanning, valsheid in geschrifte, het opzettelijk nalaten transacties vast te leggen, het opzettelijk verkeerd voorstellen van zaken of het doorbreken van de interne beheersing;
- het verkrijgen van inzicht in de interne beheersing die relevant is voor het onderzoek met als doel assurance-werkzaamheden te selecteren die passend zijn in de omstandigheden. Deze werkzaamheden hebben niet als doel om een oordeel uit te spreken over de effectiviteit van de interne beheersing van de entiteit;
- Het uitvoeren van de werkzaamheden zoals voorgeschreven in hoofdstuk 4 van het Accountantsprotocol Wet financiering politieke partijen.

Almelo, 13 juni 2025





**Verantwoording DWARS, GroenLinkse jongerenorganisatie**  
**Wet Financiering Politieke Partijen**  
**2. Financieel Verslag onderdeel B**

**2A. Vermogenspositie**

Het eigen vermogen van DWARS kende in 2024 het volgende verloop:

**EIGEN VERMOGEN**

	31-12-24	31-12-23
Algemene reserve	163.052	105.235
Bestemmingsreserves	33.250	9.250
Saldo per 31 december	196.302	114.485

Verloopoverzicht reserves	Stand per	Onttrekkingen			Toevoeging	Stand per
	1-01-24	Lasten	Vrijval		31-12-24	
Algemeen Reserve	105.235	0	0	57.816	163.052	
Verkiezingsreserve	2.250	2.000	0	6.000	6.250	
Lustrumreserve	4.000	0	0	2.000	6.000	
Tussentijds congres	3.000	0	0	0	3.000	
Pand	0	0	0	18.000	18.000	
<b>Totaal</b>	<b>9.250</b>	<b>2.000</b>	<b>0</b>	<b>26.000</b>	<b>33.250</b>	

**Grondslagen:**

- Uitgangspunt voor het financieel verslag is de Wet financiering politieke partijen en de Regeling financiering politieke partijen.
- De politieke partij dient een verloopoverzicht van de eigen vermogenspositie op te stellen.
- Dit overzicht dient aan te sluiten op de jaarrekening van de politieke partij en is gebaseerd op de grondslagen van de jaarrekening van de politieke partij.

behorend bij  
de verklaring  
afgegeven dd  
13-juni-2025

**Eshuis**

Registeraccountants

Twentepoort Oost 14a

Postbus 206

7000 AE Almelo

Telefoonnr. 053-88-500 95 00

KvK nr. 192004



**Verantwoording DWARS, GroenLinkse Jongerenorganisatie**  
**Wet Financiering Politieke Partijen**  
**2. Financieel Verslag onderdeel B**

**2B. Overzicht Verloop ledenaantal**

Het ledenaantal van DWARS kende in 2024 het volgende verloop:

Stand ledenaantal op 1/1/2024	3.633
Bij: nieuwe leden 2024	1.005
Af: Vervallen leden 2024	1.213
Stand ledenaantal per 31/12/2024	3.425
Af: aantal leden zonder stemrecht	0
Aantal leden voor vaststelling van de subsidie 2024	<u>3.633</u>

**Grondslagen:**

- Ledenaantallen worden verantwoord zoals bedoeld in de Wet financiering politieke partijen § 3. Administratie, openbaarmaking en beperking bijdragen, artikel 26, eerste lid, onderdeel d.
- De Politieke partij neemt de beginstand, mutaties en eindstand op in het overzicht.
- Tevens geeft de partij een opgave van de leden zonder stemrecht en het aantal leden voor vaststelling van de subsidie.
- De stand ledenaantal per 1/1/2024 vermeldt het aantal subsidiabele leden op 1/1/2024 voor vaststelling van de subsidie.

behorend bij  
de verklaring  
afgegeven dd  
13-juni-2025

**Eshuis**

Registeraccountants  
Twentepoort Oost 14a

bus 206  
E Almelo  
500 95 00  
r. 192004

**Namens bestuur DWARS GroenLinkse jongeren:**

Datum en plaats: 20-3-2025  
UTRECHT



Minne van der Mast  
Voorzitter

Datum en plaats: 20/03/2025  
Utrecht



Gijs Broere  
Secretaris

Datum en plaats: 18-03-2025  
Utrecht



Rick Baerends  
Algemeen Bestuurslid

Datum en plaats: 18/03/2025  
UTRECHT



Lars van de Boer  
Penningmeester

Datum en plaats: 20-03-2025  
UTRECHT



Farah Bijl  
Algemeen Bestuurslid

Datum en plaats: 18-03-2025  
UTRECHT



Julian Bos  
Algemeen Bestuurslid.

Datum en plaats: 16-5-2025



Luc Goos  
Algemeen Bestuurslid

Datum en plaats: 20/03/2025 | Utrecht



Soesha Sandker  
Algemeen Bestuurslid

de verklaring  
afgegeven dd  
13-juni-2025

**Eshuis**

Registeraccountants



Post 14a  
06  
helo  
05 00  
004



Stichting International Foundation GroenLinks  
St.-Jacobsstraat 12  
3511 BS Utrecht

Spoetnik 42  
3824 MG Amersfoort  
Postbus 206  
7600 AE Almelo  
Tel. 088-500 95 00  
E-mail [info@eshuis.com](mailto:info@eshuis.com)

## **Controleverklaring inzake subsidiabele uitgaven, giften en bijdragen en overzicht schulden van de onafhankelijke accountant**

Aan het bestuur van Stichting International Foundation GroenLinks

### **Ons oordeel**

Wij hebben de overzichten subsidiabele uitgaven, giften en bijdragen (geldontvangsten) en schulden zoals opgenomen in Onderdeel A van het financieel verslag ingevolge de Wet financiering politieke partijen (hierna: de overzichten) van Stichting International Foundation GroenLinks te Utrecht over 2024 gecontroleerd.

Naar ons oordeel zijn de overzichten subsidiabele uitgaven, giften en bijdragen (geldontvangsten) en schulden in onderdeel A van het financieel verslag in alle van materieel belang zijnde aspecten opgesteld in overeenstemming met de Wet Financiering Politieke Partijen en de bijbehorende Regeling financiering politieke partijen.

### **De basis voor ons oordeel**

Wij hebben onze controle uitgevoerd volgens het Nederlands recht, waaronder ook de Nederlandse controlestandaarden en het Accountantsprotocol Wet financiering politieke partijen vallen. Onze verantwoordelijkheden op grond hiervan zijn beschreven in de sectie 'Onze verantwoordelijkheden voor de controle van het financieel verslag'.

Wij zijn onafhankelijk Stichting International Foundation GroenLinks zoals vereist in de Verordening inzake de onafhankelijkheid van accountants bij assurance-opdrachten (ViO) en andere voor de opdracht relevante onafhankelijkheidsregels in Nederland. Verder hebben wij voldaan aan de Verordening gedrags- en beroepsregels accountants (VGBA).

Wij vinden dat de door ons verkregen controle-informatie voldoende en geschikt is als basis voor ons oordeel.

### **Andere informatie**

Aan de overzichten en onze controleverklaring daarbij is andere informatie toegevoegd. De andere informatie bestaat uit het activiteitenverslag en het overzicht giften en bijdragen in natura.

Op grond van onderstaande werkzaamheden hebben wij niets te rapporteren over de andere informatie.



Wij hebben de andere informatie gelezen en hebben op basis van onze kennis en ons begrip, verkregen vanuit de controle of anderszins, overwogen of de andere informatie materiële afwijkingen bevat. Met onze werkzaamheden hebben wij voldaan aan de vereisten in de Nederlandse Standaard 720. Deze werkzaamheden hebben niet dezelfde diepgang als onze controlewerkzaamheden bij de overzichten.

Het bestuur is verantwoordelijk voor het opstellen van de andere informatie in overeenstemming met de Wet financiering politieke partijen en de bijbehorende Regeling financiering politieke partijen.

#### **Benadrukking van de basis voor financiële verslaggeving en beperking in gebruik en verspreidingskring**

Wij vestigen de aandacht op punt grondslagen in de toelichting van het financiële verslag per categorie waarin de basis voor financiële verslaggeving uiteen is gezet. Het financieel verslag is opgesteld voor het ministerie van Binnenlandse Zaken en Koninkrijksrelaties met als doel Stichting International Foundation GroenLinks in staat te stellen te voldoen aan Wet financiering politieke partijen en de bijbehorende Regeling financiering politieke partijen. Hierdoor is het financieel verslag mogelijk niet geschikt voor andere doeleinden. Onze controleverklaring is derhalve uitsluitend bestemd voor Stichting International Foundation GroenLinks en het ministerie van Binnenlandse Zaken en Koninkrijksrelaties en dient niet te worden verspreid aan of te worden gebruikt door anderen. Ons oordeel is niet aangepast als gevolg van deze aangelegenheid.

#### **Verantwoordelijkheden van het bestuur en het toezichthoudend orgaan voor de overzichten**

Het bestuur is verantwoordelijk voor het opstellen van overzichten in overeenstemming met de Wet financiering politieke partijen en de bijbehorende Regeling financiering politieke partijen. Het bestuur is tevens verantwoordelijk voor een zodanige interne beheersing die het bestuur noodzakelijk acht om het opstellen van het financieel verslag mogelijk te maken zonder afwijkingen van materieel belang als gevolg van fraude of fouten.

Het toezichthoudend orgaan is verantwoordelijk voor het uitoefenen van toezicht op het proces van financiële verslaggeving van de organisatie.

#### **Onze verantwoordelijkheden voor de controle van de overzichten**

Onze verantwoordelijkheid is het zodanig plannen en uitvoeren van een controleopdracht dat wij daarmee voldoende en geschikte controle-informatie verkrijgen voor het door ons af te geven oordeel.

Onze controle is uitgevoerd met een hoge mate maar geen absolute mate van zekerheid waardoor het mogelijk is dat wij tijdens onze controle niet alle afwijkingen van materieel belang als gevolg van fraude of fouten ontdekken.

Afwijkingen kunnen ontstaan als gevolg van fraude of fouten en zijn materieel indien redelijkerwijs kan worden verwacht dat deze, afzonderlijk of gezamenlijk, van invloed kunnen zijn op de economische beslissingen die gebruikers op basis van deze het financieel verslag nemen. De materialiteit beïnvloedt de aard, timing en omvang van onze controlewerkzaamheden en de evaluatie van het effect van onderkende afwijkingen op ons oordeel.



Wij hebben deze accountantscontrole professioneel kritisch uitgevoerd en hebben waar relevant professionele oordeelsvorming toegepast in overeenstemming met de Nederlandse controlestandaarden en het controleprotocol Wet financiering politieke partijen, ethische voorschriften en de onafhankelijkheidseisen.

Onze controle bestond onder andere uit:

- het identificeren en inschatten van de risico's dat het financieel verslag afwijkingen van materieel belang bevat is gevolg van fraude of fouten, het in reactie op deze risico's bepalen en uitvoeren van controlewerkzaamheden en het verkrijgen van controle-informatie die voldoende en geschikt is als basis voor ons oordeel. Bij fraude is het risico dat een afwijking van materieel belang niet ontdekt wordt groter dan bij fouten. Bij fraude kan sprake zijn van samenspanning, valsheid in geschrifte, het opzettelijk nalaten transacties vast te leggen, het opzettelijk verkeerd voorstellen van zaken of het doorbreken van de interne beheersing;
- het verkrijgen van inzicht in de interne beheersing die relevant is voor de controle met als doel controlewerkzaamheden te selecteren die passend zijn in de omstandigheden. Deze werkzaamheden hebben niet als doel om een oordeel uit te spreken over de effectiviteit van de interne beheersing van de organisatie;
- het evalueren van de geschiktheid van de gebruikte grondslagen voor het opstellen van het financieel verslag en het evalueren van de redelijkheid van schattingen door het bestuur en de toelichtingen die daarover in het financieel verslag staan;
- het evalueren of het financieel verslag de onderliggende transacties en gebeurtenissen zonder materiële afwijkingen weergeeft.

Wij communiceren met het toezichthoudend orgaan onder andere over de geplande reikwijdte en timing van de controle en over de significante bevindingen die uit onze controle naar voren zijn gekomen, waaronder eventuele significante tekortkomingen in de interne beheersing.

Almelo, 13 juni 2025



**Verantwoording Stichting International Foundation GroenLinks  
Wet Financiering Politieke Partijen  
1. Financieel Verslag onderdeel A**

**1A. Overzicht uitgaven en toegekende subsidie Financiering Politieke Partijen**

De totale verantwoorde uitgaven van Stichting International Foundation GroenLinks zijn als volgt opgebouwd:

	2024		2023	
	Begroot €	Werkelijk €	Begroot €	Werkelijk €
Personeelskosten	€ 30.269	€ 35.275	€ 25.152	€ 21.849
Indirecte kosten (Kantoor/Huisvestingskosten etc)	€ 45.702	€ 48.206	€ 22.545	€ 39.620
Projectkosten North-Macedonie	€ 12.000	€ 10.095	€ 24.500	€ 17.949
Projectkosten Turkey	€ 12.500	€ 13.234	€ 17.000	€ 11.085
Projectkosten Servië	€ 7.000	€ 6.765		
Projectkosten Rwanda	€ 3.000	€ 2.989		
Projectkosten Montenegro	€ 0	€ 0	€ 3.000	€ 3.000
Projectkosten Multilateraal	€ 5.600	€ 4.074	€ 21.536	€ 15.651
<b>Totaal</b>	<b>€ 116.071</b>	<b>€ 120.638</b>	<b>€ 113.733</b>	<b>€ 109.154</b>

De totale verantwoorde subsidie van Stichting International Foundation GroenLinks is als volgt opgebouwd:

	2024		2023	
	Begroot €	Werkelijk €	Begroot €	Werkelijk €
Ontvangen WFPP subsidie 2024	€ 116.071	€ 120.638	€ 113.733	€ 109.154
<b>Totaal</b>	<b>€ 116.071</b>	<b>€ 120.638</b>	<b>€ 113.733</b>	<b>€ 109.154</b>
<b>Saldo verantwoorde uitgaven en inkomsten</b>	<b>€ 0</b>	<b>€ 0</b>	<b>€ 0</b>	<b>€ 0</b>

De gepresenteerde subsidiabele uitgaven betreffen de activiteiten genoemd zoals genoemd in artikel 7 van de Wet financiering politieke partijen.

**Grondslagen:**

- Uitgangspunt voor het financieel verslag is de Wet financiering politieke partijen en de Regeling financiering politieke partijen.
- De gepresenteerde subsidiabele uitgaven betreffen de activiteiten genoemd zoals genoemd in artikel 7 van de Wet financiering politieke partijen.
- In de bovenstaande tabel worden de totaalbedragen per kostencategorie opgenomen inclusief vergelijkende cijfers en een totaalstelling van de subsidiabele uitgaven.
- In de bovenstaande tabel neemt de politieke partij de toegekende subsidie op.
- Er mogen geen uitgaven worden verantwoord voor:
  - o Kosten die al door de overheid of derden zijn/worden gefinancierd.
  - o Commerciële en/ of marketingkosten met een niet politiek karakter.
  - o Boetes of administratieve sancties
  - o De kosten van het vormen van voorzieningen voor mogelijk toekomstige verliezen en schulden
  - o Reserveringen
- Uitgaven moeten zo specifiek mogelijk worden opgenomen in de verantwoording, waarbij onderscheid wordt gemaakt tussen verschillende kostensoorten, zoals bijvoorbeeld bestuurskosten, bureaunkosten, verkiezingskosten, personeelskosten, huisvestingskosten, en overige kosten.
- Onder de toegekende subsidie dient het beschikte subsidiebedrag over het desbetreffende jaar te worden opgenomen.

**Verantwoording Stichting International Foundation GroenLinks  
Wet Financiering Politieke Partijen  
1. Financieel Verslag onderdeel A**

**2A. Ontvangen giften en bijdragen groter dan € 1000 (geldontvangsten) ontvangen door zowel de landelijke als de lokale afdelingen.**

Stichting International Foundation GroenLinks heeft in de periode van 1 januari 2024 tot en met 31 december 2024 de volgende giften ontvangen groter dan € 1.000, zoals bedoeld in de Wet financiering politieke partijen § 3. Administratie, openbaarmaking en beperking bijdragen, artikel 25, eerste lid, onderdeel b.:

Stichting International Foundation GroenLinks heeft geen giften of bijdragen ontvangen van meer dan € 1.000 in 2024.

Grondslagen:

- Uitgangspunt voor het financieel verslag is de Wet financiering politieke partijen en de Regeling financiering politieke partijen.
- Giften en bijdragen (geldontvangsten) worden verantwoord zoals bedoeld in de Wet financiering politieke partijen § 3. Administratie, openbaarmaking en beperking bijdragen, artikel 25, eerste lid, onderdeel b.
- In het overzicht giften en bijdragen (geldontvangsten) worden de datum van ontvangst, naam van de gever, UBO (naam, adres en woonplaats), adres, postcode, plaatsnaam en bedrag opgenomen

Verantwoording Stichting International Foundation GroenLinks  
Wet Financiering Politieke Partijen  
1. Financieel Verslag onderdeel A

**3A. Overzicht schulden**

Stichting International Foundation GroenLinks is gedurende de periode van 1 januari 2024 t/m 31 december 2024 de volgende schulden groter dan € 25.000 aangegaan bedoeld in de Wet financiering politieke partijen § 3. Administratie, openbaarmaking en beperking bijdragen, artikel 25, eerste lid, onderdeel c.:

Nr	Naam	adres	Postcode	Plaats	Omschrijving	Datum schuld	hoogte schuld	Toelichting
	Externe schulden (derden)							
	Overige schulden							
	Interne Schulden (neveninstellingen)							

**Grondslagen:**

- Uitgangspunt voor het financieel verslag is de Wet financiering politieke partijen en de Regeling financiering politieke partijen.
- Geldschulden boven de € 25.000 worden verantwoord zoals bedoeld in de Wet financiering politieke partijen § 3. Administratie, openbaarmaking en beperking bijdragen, artikel 25, eerste lid, onderdeel c.
- Alle aangegane schulden en verplichtingen gedurende het kalenderjaar dienen te worden opgenomen in het overzicht schulden. Dit geldt dus ook voor de schulden welke in hetzelfde kalenderjaar weer zijn afgelost.
- In het overzicht schulden worden de datum van aangaan schuld, naam van de crediteur, adres, postcode, plaatsnaam en bedrag opgenomen.

**Verantwoording Stichting International Foundation GroenLinks  
Wet Financiering Politieke Partijen  
1. Financieel Verslag onderdeel A**

**4A. Andere Informatie: Overzicht giften en bijdragen in natura**

Giften en bijdragen in natura in 2024 ontvangen groter dan € 1.000:

Er hebben in 2024 geen giften en bijdragen in natura plaatsgevonden.

Grondslagen:

- Voor giften in natura geldt als waarde het verschil tussen de gebruikelijke waarde van het geleverde in het economisch verkeer en de waarde van de tegenprestatie

Annual report 2024  
WFPP supported activities

International Foundation GroenLinks



**INTERNATIONAL  
FOUNDATION  
GROENLINKS**

International Foundation GroenLinks  
St. Jacobsstraat 12  
3511 BS Utrecht  
030-2399930  
ifg@groenlinks.nl

28/02/2025



Tabel of Content

1. Introduction .....	3
2. North Macedonia - Democratic Renewal of Macedonia. ....	3
3. Turkey - Yeşil Düşünce Derneği .....	6
4. Serbia "Centar za zelene politike / Center for Green Politics" .....	9
5. Multilateral .....	12
6. Rwanda – Democratic Green Party of Rwanda .....	13



## 1. Introduction

International Foundation GroenLinks (IFG) is the foundation of the Dutch Green Party GroenLinks that works internationally on building partnerships with green oriented organisations within defined regions: The Balkans, Turkey, Eastern European Partnership through the MATRA Programme and MENA Region through the Shiraka Programme. The purpose of our work is to contribute to well-functioning political party systems, political participation, democratic political systems and to establish channels between citizens and decision makers. We focus specifically on green and progressive political parties and civil society organizations, with particular emphasis on youth and women. In cooperating with partners, IFG utilizes several tools to empower partner organisations to grow and build a political sustainable green movement. We do this by knowledge transfer, training, connecting, building strong networks and project financing through the subsidies IFG obtains.

Through our programme that is financed through the Wet Financiering Politieke Partijen (WFFP) we could continue supporting longstanding partner organisations in Turkey (Green activist movement) and North Macedonia (Green political party). In addition, we started a new collaboration with the Youth Wing of the Green Party in Serbia, assessed the scope to develop a collaboration with the Democratic Green Party in Rwanda and strengthened our participation in European networks. This report summarises these five sub-projects.

Though the contexts in the partner countries are very different, all partners face a similar situation of reduced space for civil society organisations and progressive political parties. Several of our partners operate in very difficult contexts and we are again impressed by the engagement and commitment of our partners to strive for social justice and foster democratic institutions.

## 2. North Macedonia - Democratic Renewal of Macedonia.

### Highlights

- Strategic planning: Strategy document with clear goals and steps for the future activities of the Green Party ( Democratic Renewal of Macedonia -DOM)
- Organizational strengthening: Clear alignment between local chapters and the Executive Board on strategic goals.

### Political Context

Far-right views, have been gaining ground in North Macedonia in recent years. Far-right and extreme-right narratives are dominating political and social life and many surveys show people's limited tolerance towards any kind of diversity.

Parliamentary elections were held in North Macedonia in May 2024. The slow pace of EU integration and corruption were the main issues during the campaign. The right-wing opposition coalition led by the nationalist VMRO-DPMNE party decisively won the election receiving 45% of the votes. The incumbent center-left coalition led by the Social Democratic Union of Macedonia lost 28 seats and collapsed to 16% of the popular vote. The second round of the 2024 presidential election was also won by the VMRO-DPMNE candidate, Gordana Siljanovska-Davkova.

For the long due EU membership, Macedonia had to change its constitution (recognition of minorities) and the name of the country (disputed by Greece). Still there is a dispute with Bulgaria, which hampers the negotiations for EU membership. This leads to frustration and the fear that the country sinks into criminality and further corruption.

#### **Partner Introduction**

IFG has been working with the Democratic Renewal of Macedonia (DOM) since 2017. The party's main ideas are a healthy environment, upholding the rule of law and a socially and economically just society. The collaboration with IFG is through "Green Planer for All", a civil society organization linked to DOM, dedicated to advancing green political practices. Their mission is to unite young individuals, women and all interested individuals in political activism, advocating for sustainable policies, gender equality, human rights and environmental protection, ensuring greener future for all.

In the 2024, DOM within the coalition with the Social Democrats (SDSM) faced important losses in the parliamentary elections and had to give up their only seat in parliament. This led to change in leadership within the Party. The current interim leadership focusses on renewal of the membership base and improved presence at subnational level for a better positioning in the upcoming local elections.

### **Project A1. Strengthening Green Capacities in North Macedonia**

#### **Goals**

To strengthen DOM by support for

- Defining clear goals and steps for the future activities of the Party .
- Improved alignment between local chapters and the Executive Board on strategic goals.

#### **Activities**

##### **A1.1 Strategic planning for DOM 2024**

*Veles | 13-15.09.2024 | 15.13% Women, 67% men. Age range: 19-67*



During a strategic planning session in Veles in September 2024, DOM addressed challenges following the failure of their candidate Maja Morachanin in the May elections. Morachanin resigned as party leader, leading to the election of new leadership and a temporary Presidency consisting of 4 co-presidents. The meeting, facilitated by Rogier Elshout from IFG, focused on identifying reasons for the party's struggles and outdated practices. Discussions covered voter persona, internal restructuring, setting clear goals, and defining necessary resources for future activities. Participants divided into groups to create a Strategy Document guided by Elshout and the Presidency, committing to completing tasks within the agreed timeframe.

#### A1.2 Meeting with local chapter manager and EB members: "progress and future steps in accordance with the DOM's strategy"

*Skopje | 20.12.2024 | 14,57% women, 43% men. Age range: 39-67*

The purpose of this meeting was to present the local chapter managers the Strategy document that was result from the Strategic Planning to provide an overall framework for coordination and execution of the defined activities considering the upcoming local elections in 2025. The meeting was led by the four co-presidents, who briefed the participants on the key steps of the strategy, outlining what has already been initiated and what needs to be accomplished moving forward. Key steps included strengthening collaboration with NGOs, finalizing candidate lists, hiring a campaign manager, and actively engaging with communities at the local level to position the party for effective implementation of its strategic goals. In conclusion, the participants reaffirmed their commitment to these initiatives and agreed to work collaboratively to ensure the success of the party's strategy moving forward.

#### **Results**

##### A.1.1: DOM Strategy document with clear goals and steps for the future activities.

After facing significant challenges, DOM has begun to recover and stabilize. Initial steps have been taken toward building alliances and engaging more people. However, a lot of internal and external factors, including the broader political context, must be closely monitored to fully achieve the strategic goals.

##### A.1.2: Clear alignment between local chapters and the Executive Board on strategic goals.

DOM has developed and adopted a Strategy Document with straightforward defined goals, steps and KPI's in accordance with the recommendations from the Strategy Planning Meeting. Following the adoption and presentation of the Strategic Document, there has been an increase in interest in implementing the defined strategic goals. Still, a considerable work remains due to the challenges DOM faced after the Parliamentary elections.

#### **Evaluation and outlook**

2024 has been a critical year for DOM, due to the disappointing results of the parliamentary elections. The collaboration with their international partners which includes the project supported by IFG enabled the new leadership to get the Party gradually back on a positive track.

Main challenges were the low level of engagement of members who were extremely disappointed. The youth wing of the party (MODOM) is dormant and the initially planned activities with MODOM have been transformed into overall support to strengthen the organizational capacities of the party.

The strategy workshop supported by IFG allowed the party to identify the underlying reasons behind the situation and examine outdated practices within the party, laying the groundwork for defining future steps to overcome this unfavourable position.

Overall there are positive signals for improved working dynamics among party members on all levels and for 2025 the collaboration with IFG envisages further activities for capacity building and for strengthening the internal and external communication among members and other relevant stakeholders.

### 3. Turkey - Yeşil Düşünce Derneği

#### Highlights

- A well-attended Green Camp for young green activists with a very rich program of workshops, debates and social activities
- The start of a continuous learning programme with Young Greens of Türkiye (Green Political School)

#### Political Context

In 2024 local elections were conducted throughout Turkey's 81 provinces. These elections took place ten months after the 2023 parliamentary and presidential elections, where the Nation Alliance opposition coalition suffered an unexpected narrow defeat to the ruling People's Alliance party of President Erdoğan. This was despite an ongoing economic crisis and rapidly rising inflation. Following the defeat, the opposition six-party coalition dissolved, with the main opposition parties Republican People's Party (CHP) and Good Party (İYİ) fielding separate candidates for effectively all mayoral positions.

In the local elections, a total of 30 metropolitan and 1,363 district municipal mayors, alongside 1,282 provincial and 21,001 municipal councilors were elected, in addition to numerous local non-partisan positions such as neighborhood representatives and elderly people's councils.

The country has experienced a shift from a parliamentary system to a presidential one. Freedom of expression and media access are more and more restricted. Additionally, there has been a long-standing conflict between Turkey and the Kurdistan Workers' Party.

#### Partner Introduction

Yeşil Düşünce Derneği (Green Thought Association) was founded in 2009, to widen the reach of green thought and green policies. The main work areas are climate change and renewable energy, green economy, ecological sustainability, democracy and media, and social justice. Its mission is to address climate and social crisis by fostering community and citizen based renewable energy initiatives, advocating for policy recommendations grounded in principles of justice and sustainability, and advancing the implementation of green economy policies at the local level. To reach that mission the organisation organizes conferences, camps, political schools, panels and workshops.

There are ambitions to transform into a political party. However, the current context restricts the establishment of a new political party.

## **Project A2. Capacity building and networking of Green Movements of Türkiye**

### **Goals**

The project aims to advance Türkiye's democratization processes and maintain the active involvement of the Greens organization within the country's civil society and political landscape. Within the scope of this project, we aim to strengthen the coherence, adaptability, commitment, relevance and network capacity of the green movement.

### **Activities**

#### **A.2.1: Green Camp**

*July 31<sup>st</sup> - August 4<sup>th</sup> | Assos Çanakkale | 98 participants*

The Green Camp 2024, organized by the Green Thought Association, was a four-day event designed for activists, experts, and enthusiasts interested in the green movement and politics. The camp provided a platform for participants to promote green politics, discuss sustainable practices, and develop ecological policies for the future. The camp brought together nearly 100 participants from different regions of Türkiye, each with diverse areas of expertise. IFG resource person Nevin Özütok (former GroenLinks Member of Parliament) participated in the camp and shared her experiences in green politics during her time as a member of parliament and the Amsterdam City Council. The Q&A highlighted the inspirational nature of Özütok's work and the commonalities and challenges of different political styles across countries.

#### **A.2.2: Green Political School**

*Istanbul | December | 20 participants*

The Green Politics School was designed and launched by the Green Thought Association at the end of 2024. The participants were identified through an open call for participation for which various social media materials, including videos and graphic design works were prepared and shared on platforms such as Instagram, X, and LinkedIn. The program is developed as a continuous learning process and will stretch over into 2025. An in-person introductory meeting



allowed a one day training session with the selected participants. The thematic focus is on green economy, democracy, climate & energy, social policies. The participants work in thematic groups and receive during three-month mentorship support. Each group formulated its working program in coordination with its mentor.

#### A.2.3: Strategy Meeting

*Istanbul | February | 40 participants*

A strategy meeting brought together activists and party members to discuss the desired ways to strengthen the green movement. *"Through the Strategy Meeting, we engaged members and stakeholders in discussions about the country's current situation, the upcoming local elections, and the position of the green movement"*

Though a 2 years plan was initially envisaged, it was decided to develop a one year plan.

### Results

#### A.2.1: Green camp

2024 Green Camp was a successful event, especially in attracting participants who were new to the green movement but eager to learn more. It was evident that those who attended were motivated by the current state of the country to find hope and grow their struggle through this camp. However, there is a need to develop additional activities and tools that can strengthen connections and engagement both before and after the camp.

#### A.2.2: Green Political School

The Green Political School contributed to capacity-building while also establishing a strong network. Rather than limiting the program to a single-day event, the programme focused on ensuring its continuity. In this regard, it is recognized that the Green Political School strengthened the adaptability and coherence capacities of the green movement.

Members of Young Greens of Türkiye actively participate in the Green Party/Green Movement. There is an increasing percentage of members in the Young Greens of Türkiye. The lead for organising the Green Political school is with a group of youth, who could increase their organizational capacity. Through these young people, new young individuals were reached.

#### A.2.3: Strategy Meeting

The strategy meeting contributed to clarifying organizational structures, defining short-term goals, and shaping annual strategies, thereby reinforcing commitment, coherence, and adaptability. Based on these discussions, the general framework of the Green Camp and the Green Political School were updated and a one year plan was developed.

Türkiye is increasingly becoming a place where long-term, continuous plans are more difficult to implement. Due to economic and political reasons, especially for institutions, creating strategic plans on a one-year basis is a more realistic approach.



#### Evaluation and outlook

The partner summarized the following success: *“For us, the greatest success of the project was seeing how, even in the face of political restrictions, economic crisis, and social decay in the country—along with the resulting sense of hopelessness—people found relief in togetherness. Creating a safe space where individuals could feel they are not alone and discuss their concerns, and receiving positive feedback about this, was incredibly meaningful. As conditions become increasingly difficult each year, building spaces where we can stay connected and opening avenues for communities that wish to act in line with green political principles have been key motivations throughout the entire project”.*

The capacity building activities are more and more focusing on continuous learning and staying connected, so developing a strong network among green activists and movements. One of the goals is to establish communication channels that will keep interactions with participants active and up to date after the project activities. IFG plans for 2025 to continue supporting Green Thought Association in their ambitions to empower and sustain the green movement in Türkiye and to create opportunities for fostering democratic political dialogue.

#### 4. Serbia “Centar za zelene politike / Center for Green Politics”

##### Highlights

- The collaboration with Center for Green Politics of Green Left Front marked the start of a new partnership for IFG. A factfinding mission and partner assessment with the help of a partner appraisal tool led to the decision to start a pilot project in 2024.
- A 5-day Summer Camp was organized by the Youth wing of the party. Youth deepened various topics using different methods of non-formal education. The Summer Camp had a successful evaluation, preparing for a potential repetition of the Camp next year.

##### Political Context

2024 has been earmarked by large scale protests in Serbia. The year started with the constitution of a new government following the parliamentary elections end 2023 when in parallel also local elections were held in 65 cities and municipalities, including the capital. The election resulted into SNS (Serbian progressive Party), the major populist party regaining its parliamentary majority. Several non-governmental organisations reported that the elections were marked with electoral fraud mostly in the Belgrade region. SNS had a systematic advantage in the election and abused public funds. In June, new City Assembly election of Belgrade were conducted, again leading to a victory for SNS.

Environmental concerns also spurred protests, with citizens opposing the reinstatement of a lithium mining project by Rio Tinto due to potential ecological damage. The political climate was



further strained by disputes over election results and Serbia's complex relations with the European Union, Russia, and China, reflecting a nation grappling with internal challenges and external pressures.

Later in the year, Serbia experienced significant political turbulence marked by widespread anti-corruption protests following a tragic railway station roof collapse in Novi Sad that claimed 15 lives. The incident intensified public outcry against alleged governmental negligence and corruption, leading to mass demonstrations across the country.

#### **Partner Introduction**

Centar Za Zelene Politike, also known as CZP, is a thinktank closely linked to the political party Green Left Front in Serbia. The mission of CZP is to support the creation of a just, democratic, ecologically and socially sustainable society. A society that is in harmony with nature and in which nature is not seen as a resource but as a common good. CZP focusses on education, information and promotion of green values. CZP is responsible for the operational and financial management of the project, that will be implemented by the Youth Wing (GYS -Green Youth of Serbia) of Green Left Front .

#### **Project A3. Green Youth of Serbia Summer Camp**

##### **Goals**

Explore the possibility to develop a new partnership with Green Left Front through a pilot project organised by the Youth wing of the Party

##### **Activities**

###### ***A3.1 Summer Camp***

*Goč mountains | 26th–30th of July | 28 participants, 17 women, 9 men, 2 non-binary individuals.*

The Summer Camp took place over five days and contained 11 different sessions on various topics using different methods of non-formal education. Full accommodation and meals were provided for all participants.

###### ***A3.2 Summer camp evaluation***

*Goč mountains | 30<sup>th</sup> of July | 6 participants, 3 women, 2 men, 1 non-binary individual*

The summer camp evaluation had the preparatory team and lecturers reflecting on the logistical aspects and on the content of the camp.

###### ***A3.3 Project Evaluation***

*Online | 16<sup>th</sup> of August | 6 participants, 4 women, 1 man and 1 non-binary individual.*

The project evaluation took place after everyone in the preparatory team had reviewed the evaluation forms that the participants filled in. They reflected on the achievements and the potential tasks for next year.

## Results

### *A3.1 Summer Camp and A3.2 Summer Camp evaluation*

Camp participants stated that the camp has significantly increased their knowledge of green and left values, politics and how to foster change. GYS has enacted significant organizational and statutory changes which were influenced directly by the members and ideas raised at the Summer Camp. While holding non-formal education sessions, GYS aim to also learn from participants about the issues they face. In that way, the Board of GYS learned from the members and GYS as an organisation better reflects the needs of its members. There was less time devoted specifically to public speaking than originally envisioned. Instead, to maximise utility, all time for education was devoted to specific subjects where there was an opportunity for plenty of participant engagement which allowed for voices that were otherwise not heard to speak up.

### *A3.3 Project evaluation*

The online project evaluation enabled the team to reflect on the expected outcomes of the pilot project supported by IFG.

## Evaluation

The first collaboration between IFG and Green Left Front in Serbia through a partnership with their independent youth wing (Green Youth of Serbia) has been very positive experience. In line with the past transition at the level of ZLF, the youth wing is also in the process of transiting from an activist organization to a political party. A favourite moment was formulated as follows: *"Hearing from brand new GYS members their ideas for initiatives about reproductive healthcare and stable housing and them seeing the documents, petitions and ideas come to reality was a really hopeful moment for the future of GYS. This moment of realisation really helped solidify the Summer Camp project done thanks to IFG as a necessary milestone for the growth of GYS"*.

The collaboration with IFG enabled the youth wing to extend the members, the wished establishment of youth branches in two or three municipalities however is still in progress, with talks continuing with Niš, Sombor and Subotica. This ambition is more dependent on party structure and developments within the politics of Serbia than originally expected. The wished improvement of gender parity with adequate female and non-binary representation has been one of the focus areas of GYS. They notice an active sense of plurality during elections of new bodies in their organization during the year.

Both sides have confirmed their interest to continue the collaboration in 2025.

## 5. Multilateral

### Highlights

- Effective coordination with International Foundations of the Danish and Swedish Green parties
- Organization by IFG of a political café on the Day of Europe on shrinking space for activism in Europe with members of the European parliament and representatives of IFG partners
- Participation of IFG and partners in events of European Green networks linking green movements in partner countries with EU green politics.

### Political context

The multilateral activities focus on networking in Europe. In 2024, the elections for the European Parliament took place and Europe faced the situation that the extreme right is gaining power, both inside the EU and in its neighbouring countries. The position of marginalized groups in both regions is deteriorating, and human rights are being violated. In the countries that are in the EU accession process, LGBTQ+ rights have increasingly come under pressure, from cancelling pride in Georgia and Serbia to laws against 'LGBTQ+ propaganda' that are in danger of being implemented. The EU itself has made several 'migration deals' with countries that are known to violate the human rights of refugees passing through their countries and the European Union's border guard agency *frontex* has consistently been accused of Human Rights abuses against refugees at the EU external border.

### Project A4 Participation in European networks.

#### Goal:

Participation in activities of major European networks operating within the same field so facilitating exchange of knowledge, skills and tools.

#### Activities

- Coordination with international Foundations of the Danish and Swedish Green Parties.
- Participation of IFG along with representatives of partner organisations in conference on women local politicians organized by the Danish Greens
- Participation of IFG in annual Congress of European Green Party
- Organization of a Political Café on shrinking space for activism in Europe and EU policy on migration
- Extended membership of IFG in European Network of Political Foundations



- Participation at the Green Academy of the Green European Foundation

### Results

The multilateral collaboration enables IFG to link partners with European debates and networks. Partners are well placed to provide first-hand information on topics related to green democracy and social justice in their countries and at the same time benefit from contacts and experiences from other like-minded organisations in Europe. Coordination with other international foundations of European Green Parties enables IFG to align its collaboration with joint partners.

### Evaluation and outlook

IFG could deepen its knowledge and reinforce the linkages with green movements and political parties in Europe thanks to proactive networking in 2024. This strengthened not only the profile of IFG, but has a mutual benefit: European networks are strengthened by the broad based participation of IFG partners and the concerned green movements and political parties in turn benefit from the exchanges and cross border collaboration. Networking will remain important in the coming year.

## 6. Rwanda – Democratic Green Party of Rwanda

### Highlights:

- Participation of the leader of the Democratic Green Party of Rwanda in a security training

### Political Context

The parliamentary elections in Rwanda in 2024 were not surprisingly dominated by the ruling party, i.e. Rwandan Patriotic Front (RPF). It is difficult for opposition parties to gain space in Rwanda as opposition leaders are mostly banned. The elections resulted in landslide victory of RPF so enabling the sitting President to extend his 24-year rule by another five years.

### Partner Introduction

The Democratic Green Party was established in 2009 and is currently the only registered opposition party that participated in the national elections in 2024. The leader of the Democratic Green Party stood for presidential election, but gained only 0,5% of the votes against 99% of the votes for the sitting president. The party has since 2013 2/80 deputies in the chamber of deputies. The party is affiliated to the Federation of African Greens and the Global Greens.

### Project A5 Assessment of the scope to support the Green democratic movement in Rwanda

Goal: to explore the possibility to develop a partnership with the Democratic Green Party of Rwanda.

**Activities:**

- Study the interest and feasibility to develop a new partnership and organize a pilot activity
- Support of the Democratic Green Party of Rwanda with participation in a HEAT training

**Results**

The exchanges on the options for establishing a new partnership with the leader of the Party and with the current international partners of the Party (the Danish and Swedish international political foundations) revealed that a direct collaboration is not feasible. The national legislation in Rwanda prohibits such political collaboration.

The political context is very sensitive and a contractual partnership with funds transfers is not possible and could have security implications for the concerned persons. The envisaged pilot project to test a new partnership have therefore not been initiated. The dedicated budget has been allocated for sponsoring attendance to a HEAT (Hostile Environment and Awareness Training) for the leader of the Party. The latter has been very positively evaluated and led to an initiative to set-up a similar training opportunity in Rwanda.

**Evaluation and outlook**

Given the political context in Rwanda it has not been possible to test a bilateral partnership. Possibilities to support the East African Federation of Green parties will be explored in 2025

**Namens bestuur International Foundation GroenLinks:**

Datum en plaats: 28 mei 2025, Utrecht



Jan Ravesteijn  
*Penningmeester*

Datum en plaats: 28 mei 2025, Utrecht



Gebke van Gaal  
*Voorzitter*

Datum en plaats: 22 mei 2025, Brussel



Koen Donatz  
*Algemeen bestuurslid*

Datum en plaats;  
*22-mei-2025, Geneve*



Andrea Connell  
*Vice-voorzitter*

Datum en plaats: 28 mei 2025, Den Haag



Farah Karimi  
*Algemeen bestuurslid*





**Eshuis** REGISTERACCOUNTANTS

Stichting International Foundation GroenLinks  
St.-Jacobsstraat 12  
3511 BS Utrecht

Spoetnik 42  
3824 MG Amersfoort  
Postbus 206  
7600 AE Almelo  
Tel. 088-500 95 00  
E-mail info@eshuis.com

## **Assurance rapport inzake vermogenspositie conform Standaard 3000 A van de onafhankelijke accountant**

Aan het bestuur van Stichting International Foundation GroenLinks

### **Ons oordeel**

Wij hebben het overzicht vermogenspositie zoals opgenomen in het onderdeel B van het financieel verslag (hierna: de overzichten) van Stichting International Foundation GroenLinks te Utrecht over 2024 onderzocht.

Naar ons oordeel is het overzicht vermogenspositie van Stichting International Foundation GroenLinks in alle van materieel belang zijnde aspecten opgesteld in overeenstemming met de van toepassing zijnde criteria.

### **De basis voor ons oordeel**

Wij hebben ons onderzoek uitgevoerd volgens het Nederlands recht, waaronder de Nederlandse Standaard 3000A 'Assurance-opdrachten anders dan opdrachten tot controle of beoordeling van historische financiële informatie (attest-opdrachten)' en het Accountantsprotocol Wet financiering politieke partijen vallen. Deze opdracht is gericht op het verkrijgen van een redelijke mate van zekerheid. Onze verantwoordelijkheden op grond hiervan zijn beschreven in de sectie 'Onze verantwoordelijkheden voor het onderzoek over de overzichten'

Wij zijn onafhankelijk van Stichting International Foundation GroenLinks zoals vereist in de 'Verordening inzake de onafhankelijkheid van accountants bij assurance-opdrachten' (ViO) en andere relevante onafhankelijkheidsregels in Nederland. Verder hebben wij voldaan aan de Verordening gedrags- en beroepsregels accountants (VGBA).

Wij vinden dat de door ons verkregen assurance-informatie voldoende en geschikt is als basis voor ons oordeel.



### **Van toepassing zijnde criteria**

Voor deze opdracht gelden de volgende criteria:

- Wet financiering politieke partijen
- Regeling financiering politieke partijen
- Hoofdstuk 4.1 van het Accountantsprotocol Wfpp
- Grondslagen zoals beschreven in onderdeel B van het financieel verslag

### **Beperking in gebruik en verspreidingskring**

Het financieel verslag, onderdeel B is opgesteld voor het ministerie van Binnenlandse Zaken en Koninkrijksrelaties met als doel Stichting International Foundation GroenLinks in staat te stellen te voldoen aan Wet financiering politieke partijen, de bijbehorende Regeling financiering politieke partijen en hoofdstuk 4.1 van het Accountantsprotocol Wfpp. Hierdoor is het financieel verslag mogelijk niet geschikt voor andere doeleinden.

**Ons Assurance Rapport is derhalve uitsluitend bestemd voor Stichting International Foundation GroenLinks en het ministerie van Binnenlandse Zaken en Koninkrijksrelaties en dient niet te worden verspreid aan of te worden gebruikt door anderen.**

### **Verantwoordelijkheden van het bestuur voor de overzichten**

Het bestuur is verantwoordelijk voor het opstellen van de overzichten in overeenstemming met de van toepassing zijnde criteria.

Het bestuur is ook verantwoordelijk voor een zodanige interne beheersing als het noodzakelijk acht om het opstellen, meten of evalueren van de overzichten mogelijk te maken zonder afwijkingen van materieel belang als gevolg van fraude of fouten.

### **Onze verantwoordelijkheden voor het onderzoek over de overzichten**

**Onze verantwoordelijkheid is het zodanig plannen en uitvoeren van ons onderzoek dat wij daarmee voldoende en geschikte assurance-informatie verkrijgen voor het door ons af te geven oordeel.**

Ons onderzoek is uitgevoerd met een hoge mate maar geen absolute mate van zekerheid waardoor het mogelijk is dat wij tijdens ons onderzoek niet alle afwijkingen van materieel belang als gevolg van fraude of fouten ontdekken.

Wij passen de 'Nadere voorschriften kwaliteitssystemen' (NVKS) toe. Op grond daarvan beschikken wij over een samenhangend stelsel van kwaliteitsmanagement inclusief vastgelegde richtlijnen en procedures inzake de naleving van ethische voorschriften, professionele standaarden en andere relevante wet- en regelgeving.



Ons onderzoek bestond onder andere uit:

- het identificeren en inschatten van de risico's dat overzichten afwijkingen van materieel belang bevat als gevolg van fraude of fouten, het in reactie op deze risico's bepalen en uitvoeren van assurance-werkzaamheden en het verkrijgen van assurance-informatie die voldoende en geschikt is als basis voor ons oordeel. Bij fraude is het risico dat een afwijking van materieel belang niet ontdekt wordt groter dan bij fouten. Bij fraude kan sprake zijn van samenspanning, valsheid in geschrifte, het opzettelijk nalaten transacties vast te leggen, het opzettelijk verkeerd voorstellen van zaken of het doorbreken van de interne beheersing;
- het verkrijgen van inzicht in de interne beheersing die relevant is voor het onderzoek met als doel assurance-werkzaamheden te selecteren die passend zijn in de omstandigheden. Deze werkzaamheden hebben niet als doel om een oordeel uit te spreken over de effectiviteit van de interne beheersing van de entiteit;
- Het uitvoeren van de werkzaamheden zoals voorgeschreven in hoofdstuk 4 van het Accountantsprotocol Wet financiering politieke partijen.



**Verantwoording Stichting International Foundation GroenLinks  
Wet Financiering Politieke Partijen  
2. Financieel Verslag onderdeel B**

**2A. Vermogenspositie**

Het eigen vermogen van de Stichting International Foundation GroenLinks kende in 2024 het volgende verloop:

**EIGEN VERMOGEN**

	31-12-24	31-12-23
Algemene Reserve	41.280	26.649


Verloopoverzicht reserves	Stand per 1-01-24	Onttrekkingen Lasten	Vrijval	Toevoeging	Stand per 31-12-24
Algemene Reserve	26.649	0	0	14.632	41.280
Totaal	26.649	0	0	14.632	41.280

**Grondslagen:**

- Uitgangspunt voor het financieel verslag is de Wet financiering politieke partijen en de Regeling financiering politieke partijen.
- De politieke partij dient een verloopoverzicht van de eigen vermogenspositie op te stellen.
- Dit overzicht dient aan te sluiten op de jaarrekening van de politieke partij en is gebaseerd op de grondslagen van de jaarrekening van de politieke partij.

**Namens bestuur International Foundation GroenLinks:**

Datum en plaats: 28 mei 2025, Utrecht



Jan Ravesteijn  
*Penningmeester*

Datum en plaats: 28 mei 2025, Utrecht



Gebke van Gaal  
*Voorzitter*

Datum en plaats: 22 mei 2025, Brussel



Koen Donatz  
*Algemeen bestuurslid*

Datum en plaats:  
*22-mei-2025, Geneve*



Andrea Connell  
*Vice-voorzitter*

Datum en plaats: 28 mei 2025, Den Haag



Farah Karimi  
*Algemeen bestuurslid*

waarmerkt





Stichting GroenLinks in de EU  
St.-Jacobsstraat 12  
3511 BS Utrecht

Spoetnik 42  
3824 MG Amersfoort  
Postbus 206  
7600 AE Almelo  
Tel. 088-500 95 00  
E-mail [info@eshuis.com](mailto:info@eshuis.com)

## Controleverklaring inzake subsidiabele uitgaven, giften en bijdragen en overzicht schulden van de onafhankelijke accountant

Aan het bestuur van Stichting GroenLinks in de EU

### Ons oordeel

Wij hebben de overzichten subsidiabele uitgaven, giften en bijdragen (geldontvangsten) en schulden zoals opgenomen in Onderdeel A van het financieel verslag ingevolge de Wet financiering politieke partijen (hierna: de overzichten) van Stichting GroenLinks in de EU te Utrecht over 2024 gecontroleerd.

Naar ons oordeel zijn de overzichten subsidiabele uitgaven, giften en bijdragen (geldontvangsten) en schulden in onderdeel A van het financieel verslag in alle van materieel belang zijnde aspecten opgesteld in overeenstemming met de Wet Financiering Politieke Partijen en de bijbehorende Regeling financiering politieke partijen.

### De basis voor ons oordeel

Wij hebben onze controle uitgevoerd volgens het Nederlands recht, waaronder ook de Nederlandse controlestandaarden en het Accountantsprotocol Wet financiering politieke partijen vallen. Onze verantwoordelijkheden op grond hiervan zijn beschreven in de sectie 'Onze verantwoordelijkheden voor de controle van het financieel verslag'.

Wij zijn onafhankelijk van Stichting GroenLinks in de EU zoals vereist in de Verordening inzake de onafhankelijkheid van accountants bij assurance-opdrachten (ViO) en andere voor de opdracht relevante onafhankelijkheidsregels in Nederland. Verder hebben wij voldaan aan de Verordening gedrags- en beroepsregels accountants (VGBA).

Wij vinden dat de door ons verkregen controle-informatie voldoende en geschikt is als basis voor ons oordeel.

### Andere informatie

Aan de overzichten en onze controleverklaring daarbij is andere informatie toegevoegd. De andere informatie bestaat uit het activiteitenverslag en het overzicht giften en bijdragen in natura.



Op grond van onderstaande werkzaamheden hebben wij niets te rapporteren over de andere informatie. Wij hebben de andere informatie gelezen en hebben op basis van onze kennis en ons begrip, verkregen vanuit de controle of anderszins, overwogen of de andere informatie materiële afwijkingen bevat. Met onze werkzaamheden hebben wij voldaan aan de vereisten in de Nederlandse Standaard 720. Deze werkzaamheden hebben niet dezelfde diepgang als onze controlewerkzaamheden bij de overzichten.

Het bestuur is verantwoordelijk voor het opstellen van de andere informatie in overeenstemming met de Wet financiering politieke partijen en de bijbehorende Regeling financiering politieke partijen.

**Benadrukking van de basis voor financiële verslaggeving en beperking in gebruik en verspreidingskring**

Wij vestigen de aandacht op punt grondslagen in de toelichting van het financiële verslag per categorie waarin de basis voor financiële verslaggeving uiteen is gezet. Het financieel verslag is opgesteld voor het ministerie van Binnenlandse Zaken en Koninkrijksrelaties met als doel Stichting GroenLinks in de EU in staat te stellen te voldoen aan Wet financiering politieke partijen en de bijbehorende Regeling financiering politieke partijen. Hierdoor is het financieel verslag mogelijk niet geschikt voor andere doeleinden. Onze controleverklaring is derhalve uitsluitend bestemd voor Stichting GroenLinks in de EU en het ministerie van Binnenlandse Zaken en Koninkrijksrelaties en dient niet te worden verspreid aan of te worden gebruikt door anderen. Ons oordeel is niet aangepast als gevolg van deze aangelegenheid.

**Verantwoordelijkheden van het bestuur en het toezichthoudend orgaan voor de overzichten**

Het bestuur is verantwoordelijk voor het opstellen van overzichten in overeenstemming met de Wet financiering politieke partijen en de bijbehorende Regeling financiering politieke partijen. Het bestuur is tevens verantwoordelijk voor een zodanige interne beheersing die het bestuur noodzakelijk acht om het opstellen van het financieel verslag mogelijk te maken zonder afwijkingen van materieel belang als gevolg van fraude of fouten.

Het toezichthoudend orgaan is verantwoordelijk voor het uitoefenen van toezicht op het proces van financiële verslaggeving van de organisatie.

**Onze verantwoordelijkheden voor de controle van de overzichten**

Onze verantwoordelijkheid is het zodanig plannen en uitvoeren van een controleopdracht dat wij daarmee voldoende en geschikte controle-informatie verkrijgen voor het door ons af te geven oordeel.

Onze controle is uitgevoerd met een hoge mate maar geen absolute mate van zekerheid waardoor het mogelijk is dat wij tijdens onze controle niet alle afwijkingen van materieel belang als gevolg van fraude of fouten ontdekken.

Afwijkingen kunnen ontstaan als gevolg van fraude of fouten en zijn materieel indien redelijkerwijs kan worden verwacht dat deze, afzonderlijk of gezamenlijk, van invloed kunnen zijn op de economische beslissingen die gebruikers op basis van deze het financieel verslag nemen. De materialiteit beïnvloedt de aard, timing en omvang van onze controlewerkzaamheden en de evaluatie van het effect van onderkende afwijkingen op ons oordeel.



Wij hebben deze accountantscontrole professioneel kritisch uitgevoerd en hebben waar relevant professionele oordeelsvorming toegepast in overeenstemming met de Nederlandse controlestandaarden en het controleprotocol Wet financiering politieke partijen, ethische voorschriften en de onafhankelijkheidseisen.

Onze controle bestond onder andere uit:

- het identificeren en inschatten van de risico's dat het financieel verslag afwijkingen van materieel belang bevat als gevolg van fraude of fouten, het in reactie op deze risico's bepalen en uitvoeren van controlewerkzaamheden en het verkrijgen van controle-informatie die voldoende en geschikt is als basis voor ons oordeel. Bij fraude is het risico dat een afwijking van materieel belang niet ontdekt wordt groter dan bij fouten. Bij fraude kan sprake zijn van samenspanning, valsheid in geschrifte, het opzettelijk nalaten transacties vast te leggen, het opzettelijk verkeerd voorstellen van zaken of het doorbreken van de interne beheersing;
- het verkrijgen van inzicht in de interne beheersing die relevant is voor de controle met als doel controlewerkzaamheden te selecteren die passend zijn in de omstandigheden. Deze werkzaamheden hebben niet als doel om een oordeel uit te spreken over de effectiviteit van de interne beheersing van de organisatie;
- het evalueren van de geschiktheid van de gebruikte grondslagen voor het opstellen van het financieel verslag en het evalueren van de redelijkheid van schattingen door het bestuur en de toelichtingen die daarover in het financieel verslag staan;
- het evalueren of het financieel verslag de onderliggende transacties en gebeurtenissen zonder materiële afwijkingen weergeeft.

Wij communiceren met het toezichthoudend orgaan onder andere over de geplande reikwijdte en timing van de controle en over de significante bevindingen die uit onze controle naar voren zijn gekomen, waaronder eventuele significante tekortkomingen in de interne beheersing.

Almelo, 13 juni 2025





Verantwoording Stichting GroenLinks in de Europese Unie  
Wet Financiering Politieke Partijen  
1. Financieel Verslag onderdeel A

**2A. Ontvangen giften en bijdragen groter dan € 1000 (geldontvangsten) ontvangen door zowel de landelijke als de lokale afdelingen.**

Stichting GroenLinks in de Europese Unie heeft in de periode van 1 januari 2024 tot en met 31 december 2024 de volgende giften ontvangen groter dan € 1.000, zoals bedoeld in de Wet financiering politieke partijen § 3. Administratie, openbaarmaking en beperking bijdragen, artikel 25, eerste lid, onderdeel b.

Initialen	tussenvoegsel	Naam	Straat	Huisnummer	Toevoeging	Postcode	Plaats	betaald dd	bedrag 1.000+	totaal aan Stichting GroenLinks in de EU
B.		Eickhout					Utrecht	26-12-2024	20.000	64.962
								7-10-2024	4.962	
								25-12-2024	40.000	
T.		Strik					Dedewaard	29-3-2024	14.850	74.209
								1-7-2024	14.850	
								5-10-2024	14.850	
								30-12-2024	14.850	
								5-11-2024	14.809	
K.		van Sparrentak					Rotterdam	3-12-2024	4.000	72.972
								15-12-2024	4.000	
								16-12-2024	4.000	
								19-12-2024	4.000	
								20-12-2024	2.000	
								15-12-2024	5.000	
								12-2-2024	4.500	
								12-3-2024	4.500	
								12-4-2024	4.500	
								12-5-2024	4.500	
								12-6-2024	4.500	
								12-7-2024	4.500	
								12-8-2024	4.500	
								12-9-2024	4.500	
								12-10-2024	4.500	
								12-11-2024	4.500	
								12-12-2024	4.500	

Grondslagen:

- Uitgangspunt voor het financieel verslag is de Wet financiering politieke partijen en de Regeling financiering politieke partijen.
- Giften en bijdragen (geldontvangsten) worden verantwoord zoals bedoeld in de Wet financiering politieke partijen § 3. Administratie, openbaarmaking en beperking bijdragen, artikel 25, eerste lid, onderdeel b.
- In het overzicht giften en bijdragen (geldontvangsten) worden de datum van ontvangst, naam van de gever, UBO (naam, adres en woonplaats), adres, postcode, plaatsnaam en bedrag opgenomen
- In principe hoeven enkel giften en bijdragen aan de landelijke organisatie vermeld te worden, conform artikel 24. Vanwege de transparantie vermelden wij hier nu aanvullend óók de giften en bijdragen aan de lokale afdelingen.

behorend bij  
de verklaring  
afgegeven dd  
13-juni-2025

**Eshuis**

Registeraccountants  
Twentepoort Oost 14a

bus 206

AE Almelo

3-500 95 00

nr. 192004



Verantwoording Stichting GroenLinks in de Europese Unie  
Wet Financiering Politieke Partijen  
1. Financieel Verslag onderdeel A

3A. Overzicht schulden

Stichting GroenLinks in de Europese Unie is geurende de periode van 1 januari 2024 t/m 31 december 2024 de volgende schulden groter dan €25.000 aangegaan bedoeld in de Wet financiering politieke partijen § 3. Administratie, openbaarmaking en beperking bijdragen, artikel 25, eerste lid, onderdeel c.:

Nr	Naam	adres	Postcode	Plaats	Omschrijving	Datum schuld	hoogte schuld	Toelichting
-	Externe schulden (derden)							
-	Overige schulden							
-	Interne Schulden (neveninstellingen)							

Gronslaggen:

- Uitgangspunt voor het financieel verslag is de Wet financiering politieke partijen en de Regeling financiering politieke partijen.
- Geldschulden boven de € 25.000 worden verantwoord zoals bedoeld in de Wet financiering politieke partijen § 3. Administratie, openbaarmaking en beperking bijdragen, artikel 25, eerste lid, onderdeel c.
- Alle aangegane schulden en verplichtingen gedurende het kalenderjaar dienen te worden opgenomen in het overzicht schulden. Dit geldt dus ook voor de schulden welke in hetzelfde kalenderjaar weer zijn afgelost.
- In het overzicht schulden worden de datum van aangaan schuld, naam van de crediteur, adres, postcode, plaatsnaam en bedrag opgenomen.

behorend bij  
de verklaring  
afgegeven dd  
13-juni-2025

**Eshuis**

Registeraccountants  
Twentepoort Oost 14a

1000 206  
7600 95 00  
7619 2004

**Verantwoording Stichting GroenLinks in de Europese Unie  
Wet Financiering Politieke Partijen  
1. Financieel Verslag onderdeel A**

**4A. Andere Informatie: Overzicht giften en bijdragen in natura**

Giften en bijdragen in natura in 2024 ontvangen groter dan € 1.000:

Er hebben in 2024 geen giften en bijdragen in natura plaatsgevonden.

Grondslagen:

- Voor giften in natura geldt als waarde het verschil tussen de gebruikelijke waarde van het geleverde in het economisch verkeer en de waarde van de tegenprestatie

behorend bij  
de verklaring  
afgegeven dd  
13-juni-2025

**Rechts**



tants  
t 14a  
lo  
00

**Namens bestuur GroenLinks in Europa:**

Datum en plaats:

Utrecht  
16/5/2025



Nardo van der Meer  
Voorzitter

Datum en plaats:

Utrecht 15-05-2025



Angela van Aalst  
Penningmeester

Datum en plaats:

Utrecht 15-5-2025



Frédérique Mol  
Secretaris

Datum en plaats:

Utrecht, 12-05-'25



Kim van Sparrentak  
Algemeen bestuurslid

Datum en plaats:

Utrecht 19-05-2025



Katinka Eikelenboom  
Algemeen bestuurslid

behorend bij de  
verklaring  
afgegeven dd 13-  
juni-2025



**UIS**  
accountants  
Oost 14a  
206  
Utrecht  
Utrecht

tel. 068 500 95 00  
Beconnr. 192004