


Verantwoording WFPP 2021
Vereniging GroenLinks en neveninstellingen

GROENLINKS



**WETENSCHAPPELIJK
BUREAU GROENLINKS**

BUREAU DE HELLING
DEMOCRACY DEVELOPMENT ABROAD

DWARS
GROENLINKSE JONGEREN

GROENLINKS
 **EUROPA**

dubois + co
REGISTERACCOUNTANTS

Amsterdam,

2022

paraaf voor w

den:

GROENLINKS

Verantwoording Vereniging GroenLinks Wet Financiering Politieke Partijen 2021

Inhoudsopgave:	Pagina
1. Activiteitenverslag Vereniging GroenLinks	1
2. Financiële verantwoording GroenLinks	4
3. Verplichtingen Vereniging GroenLinks	6
4. Bijdragen GroenLinks	8
5. Eigen Vermogen GroenLinks	17
6. Ledenaantal Vereniging GroenLinks Ondertekening bestuurders GroenLinks	18
Neveninstellingen	
7. Financiële verantwoording Wetenschappelijk Bureau GroenLinks	19
8. Verplichtingen Wetenschappelijk Bureau GroenLinks	20
9. Bijdragen Wetenschappelijk Bureau GroenLinks	21
10. Eigen Vermogen Wetenschappelijk Bureau GroenLinks	22
11. Activiteitenverslag Wetenschappelijk Bureau GroenLinks Ondertekening bestuurders Wetenschappelijk Bureau GroenLinks	23
12. Financiële verantwoording Dwars	36
13. Verplichtingen Dwars	38
14. Bijdragen Dwars	39
15. Eigen Vermogen Dwars	40
16. Ledenaantallen Dwars	41
17. Activiteitenverslag Dwars Ondertekening bestuurders Dwars	42
18. Financiële verantwoording DDA	52
19. Verplichtingen DDA	53
20. Bijdragen DDA	54
21. Eigen Vermogen DDA	55
22. Activiteitenverslag DDA Ondertekening bestuurders DDA	56
23. Verplichtingen GroenLinks in de Europese Unie	67
24. Bijdragen GroenLinks in de Europese Unie Ondertekening bestuurders GroenLinks in de Europese Unie	68
Controleverklaring Accountant	

dubois + co
REGISTERACCOUNTANTS

Amsterdam, 2 [REDACTED] 2022

paraaf voor waarna [REDACTED] den:

1. Activiteitenverslag vereniging GroenLinks bij de aanvraag tot vaststelling van de subsidie op grond van de "Wet financiering politieke partijen" over 2021

Inleiding

Dit verslag geeft in lijn met de aanvraag voor subsidie die in oktober 2020 is ingediend de centrale projecten en activiteiten van het Landelijk Bureau weer die in 2021 zijn uitgevoerd.

Beleidskader voor GroenLinks en overzicht van projecten

Het beleidskader van de Vereniging GroenLinks voor de periode 2019 - 2021 focust op groei van de partij en beweging en versterking van de betrokkenheid van leden en sympathisanten. 2021 stond met name in het teken van de verkiezingen van de Tweede Kamer in 2021 en de voorbereidingen voor de Gemeenteraadsverkiezingen in 2022. Daarnaast werden projecten uitgevoerd die de vereniging versterken.

Er is gewerkt met vier concrete doelstellingen:

1. Bewegingsopbouw en campagnes als motor voor verandering én voor de partij
2. Investeren in mensen met aandacht voor inclusie
3. Versterken van de groeiende organisatie
4. Binden en activeren van leden, sympathisanten en geïnteresseerden

Gerealiseerde activiteiten in 2021

De activiteiten die in 2021 werden uitgevoerd zijn per doelstelling weergegeven en worden kort toegelicht. De activiteiten van de vereniging zijn gekleurd door de maatregelen die genomen moesten worden vanwege Corona waardoor een groot deel van de activiteiten digitaal heeft plaatsgevonden en een deel van de activiteiten vertraging heeft opgelopen of is afgelast. Ondanks de beperkende maatregelen is er veel gebeurd en heeft de switch naar meer digitaal werken ook voordelen opgeleverd in termen van toegankelijkheid en bereik.

Doelstelling 1: Bewegingsopbouw en campagnes als motor voor verandering én voor de partij

Prioritaire projecten en activiteiten

- | | |
|--|---|
| 1) Campagne als motor voor verandering | <ul style="list-style-type: none">• Campagne verkiezingen TK 2021• Indienen kandidatenlijsten gemeenteraadsverkiezingen• Voorbereiden campagne gemeenteraadsverkiezingen 2022 |
|--|---|

Het jaar 2021 stond in het teken van de verkiezingen voor de Tweede Kamer en de voorbereidingen van de gemeenteraadsverkiezingen van 2022. In coronatijd moesten we onze manier van campagnevoeren noodgedwongen aanpassen. Waar eerder evenementen een belangrijke rol speelden, was dat nu amper mogelijk. Ondanks alle beperkingen, hebben we in 2021 alles op alles gezet om onze beweging te mobiliseren, veelal online. En met succes. We zijn als GroenLinks een van de meest zichtbare en sterke politieke partijen online. We ontwikkelden verschillende nieuwe online campagne-instrumenten, zoals explainers, een zweeflijn en app-teams. De uitslag van de tweede Kamerverkiezingen was voor GroenLinks teleurstellend, we verloren 6 zetels. We hebben na de Tweede Kamerverkiezingen een korte en intensieve periode van reflectie en evaluatie georganiseerd in de partij. Voor een uitgebreide terugblik en analyse verwijzen we graag naar het rapport 'Een idealistische bestuurspartij' van het Wetenschappelijk Bureau.

Na de zomer van 2021 zijn we ons volop gaan richten op de gemeenteraadsverkiezingen van maart 2022. Op het landelijk bureau is onder meer een team van acht organisers aan het werk die dagelijks in contact staan met lokale afdelingen om hen te ondersteunen en adviseren. Een hoogtepunt van de afgelopen maanden was de Klimaatmars van 6 november 2021. Maar liefst 60 afdelingen mobiliseerden hun leden om samen naar Amsterdam te komen.

dubois + co
REGISTERACCOUNTANTS

Amsterdam, 20 Juli 2022

paraaf voor waarmerking

Doelstelling 2 – Investeren in mensen

Prioritaire projecten en activiteiten

2) Investeren in mensen met aandacht voor inclusie	<ul style="list-style-type: none">• GroenLinks Academie• Scouting op lokaal, provinciaal en nationaal niveau• Diversiteit en inclusie: beleid en implementatie van lokale pilots• Versterken van interne en externe netwerken
--	--

In de afgelopen jaren hebben we als partij hard gewerkt aan het ontwikkelen van een lerende cultuur en organisatie. De GroenLinks Academie heeft haar aanbod flink uitgebreid en veel trajecten georganiseerd. In 2021 organiseerden we onder andere een reeks talentenklassen gericht op het wethouderschap, deels live en deels online. Alle kandidatencommissies lokaal kregen een training over inclusief selecteren aangeboden. De trainingen en leerlijnen helpen ook bij het zicht krijgen op het talent in onze vereniging en om hen de kans te geven zich te ontwikkelen.

In 2020 en 2021 heeft ECHO, expertisecentrum diversiteitsbeleid, ons ondersteund in de ontwikkeling van ons beleid ten aanzien van diversiteit en inclusie. Dit heeft geleid tot een adviesrapport met aanbevelingen hoe diversiteit en inclusie duurzaam te verankeren binnen de vereniging (meer info: <https://groenlinks.nl/onze-partij/diversiteits-en-inclusiviteitsbeleid>). We hebben actief gewerkt aan de scouting en werving van meer diverse volksvertegenwoordigers en bestuurders, onder meer door een wervingscampagne voor raadsleden en het actief benaderen van bestuurlijke talenten via LinkedIn. Daarnaast hebben we via een Leerlijn Diversiteit en Inclusie, lokale aanjagers de kennis en tools gegeven om lokale initiatieven op te zetten die de diversiteit en inclusie van onze vereniging bevorderen.

Via het BestuurdersNetwerk, de regelmatige overleggen van de voorzitters van provinciale afdelingen en Raads- en Statenleden dagen, onderhielden we ook in coronatijd contact met elkaar. Zo werken we aan sterke netwerken, laten we ons inspireren en leren we van elkaars ervaringen en kennis.

Doelstelling 3 – Versterken van de groeiende organisatie

Prioritaire projecten en activiteiten

3) Versterken van de groeiende organisatie	<ul style="list-style-type: none">• Versterken lokale en provinciale afdelingen en ondersteunen deelname Gemeenteraadsverkiezingen• Voortgang herziening financieel beeld ondersteuning afdelingen• Integriteitsbeleid en gedragscode• Afronden vernieuwde website
--	---

Het versterken van lokale en provinciale afdelingen was ook in 2021 een kerntaak. De ondersteuning van afdelingen voor hun deelname aan de verkiezingen staat beschreven onder doelstelling 1. Daarnaast hebben we onze afdelingen ondersteund in het omschakelen naar online ontmoetingen. We hebben dat vanuit het landelijk bureau ondersteund door Zoom accounts aan te bieden en via PLEK – ons online platform voor het actieve kader - informatie en kennis te delen en vragen te beantwoorden.

In 2021 is de wijze waarop afdelingen financiële steun krijgen van de landelijke vereniging herzien, samen met de penningmeesters van lokale afdelingen. Er is besloten om de systematiek te vereenvoudigen. Daarnaast wordt het basisbedrag voor afdelingen verhoogd, zodat ook kleine en middelgrote afdelingen voldoende geld hebben voor basale taken als het organiseren van ALV's en het voeren van campagnes.

In 2021 is een belangrijke stap gezet in het verder versterken van onze organisatie. Het in [redacted] beleid van GroenLinks is aangescherpt, met onder meer een externe klachtencommissie en [redacted] van [redacted]

professionele externe vertrouwenspersonen voor iedereen in de vereniging (voor meer info: <https://groenlinks.nl/integriteitsbeleid>).

De vernieuwde website van GroenLinks is in 2020 op tijd opgeleverd. Sinds de lancering van deze site in september, trok een half miljoen bezoekers in 2020. In 2021 is verder gewerkt aan de optimalisering van de website.

Doelstelling 4 – Binden en activeren van leden en sympathisanten

Prioritaire projecten en activiteiten

4) Binden en activeren van leden en sympathisanten (met diverse achtergronden)

- Congres 2021
- Voorbereiden Congres 2022
- Gesprek en meningsvorming in de partij en inhoudelijke activiteiten

Eind februari 2021 had GroenLinks voor het eerst meer dan 33.000 leden. In de weken na de Tweede Kamerverkiezingen kwamen er netto bijna duizend nieuwe leden bij. We zijn heel blij dat zoveel mensen zich willen verbinden aan GroenLinks. Vaak is dat eerst als sympathisant, door een petitie te tekenen of een GroenLinks bericht te delen met vrienden. Een deel van die mensen besluit lid te worden. Zo zijn we de afgelopen jaren gegroeid van dik 23.000 leden in 2017 naar bijna 34.000 in 2021.

In januari 2021 organiseerden we wederom een onlinecongres, vanuit Ahoy in Rotterdam. Dit keer was het een echte digitale vergadering, waarbij leden vanuit huis konden stemmen over amendementen voor het verkiezingsprogramma en moties. In totaal hebben 20.000 mensen iets van het congres gezien en maar liefst 2.500 mensen hebben hun stemrecht gebruikt.

De GroenLinksGesprekken hebben we in 2021 weer opgepakt, maar dan online. We organiseerden samen met lokale en provinciale afdelingen vele gesprekken met leden over de verkiezingsuitslag en later de kabinetsformatie en linkse samenwerking.

dubois + co
REGISTERACCOUNTANTS

Amsterdam, 20 [REDACTED] 2022
paraaf voor waarmerk [REDACTED]

2. Financieel verslag bij de aanvraag tot vaststelling van de subsidie op grond van de "Wet financiering politieke partijen" over 2021

Het financieel verslag omvat volgens de normen die in het maatschappelijk verkeer als aanvaardbaar worden beschouwd een rekening van de kosten en opbrengsten met bijbehorende toelichting van belangzijnde voor de vaststelling van de subsidie.

De verstrekte subsidie bestaat uit drie delen:

- Algemene deel
- Politiek Wetenschappelijk deel, verantwoording in bijlage 1
- Deel voor de politieke jongeren organisatie, verantwoording in bijlage 2
- Deel voor de buitenland organisatie, verantwoording in bijlage 3

De rekening van kosten en opbrengsten volgt een separate indeling voor subsidiabele baten/lasten. Opgemerkt wordt dat deze rekening niet alle kosten en opbrengsten van GroenLinks als geheel weergeeft. Hiervoor wordt verwezen naar de jaarrekening. De methodiek die GroenLinks hanteert voor toekenning van de opbrengsten en kosten aan de verantwoording zijn gebaseerd op de gestelde eisen in de Wet Financiering Politieke partijen (wipp), artikel 7, lid 2.

Algemene deel

	Begroot €	Werkelijk €
	Kosten	Kosten
A. Politieke vormings- en scholingsactiviteiten	€ 201.300	€ 109.455
A. Personeelskosten	€ 227.192	€ 235.286
B. Informatievoorziening	€ 243.174	€ 172.797
C. Contacten en ondersteuning buitenlandse zusterpartijen	€ 40.000	€ 41.303
D. Politiek-wetenschappelijke activiteiten	€ 137.000	€ 137.000
E. Activiteiten ter bevordering van de participatie van jongeren	€ 53.000	€ 10.120
F & G. Werving van leden/betrekken van niet-leden bij de partij	€ 60.000	€ 9.418
H. Werving, selectie en begeleiding politieke ambtsdragers	€ 116.500	€ 82.894
I. Activiteiten in het kader van de verkiezingscampagne	€ 1.849.355	€ 1.752.545
I. Bureaunkosten	€ -	€ -
I. Personeelskosten	€ 1.337.766	€ 1.998.579
Totaal	4.265.288	4.549.396

De totale verantwoorde inkomsten van de Vereniging GroenLinks zijn als volgt opgebouwd:

	Begroot €	Werkelijk €
	Opbrengsten	Opbrengsten
Overige baten	3.500	-
Totaal	3.500	-

De overige baten zijn opbrengst trainingen van de GroenLinks academie,

Saldo verantwoorde uitgaven en inkomsten	4.261.788	4.549.396
--	------------------	------------------

Politiek-wetenschappelijk deel

De Vereniging GroenLinks heeft voor de toepassing van de "Wet financiering politieke partijen" de Stichting Wetenschappelijk Bureau GroenLinks als politiek wetenschappelijk instituut aangeduid.

Het doorgestorte bedrag aan subsidie 2021 bedraagt: € 278.243

Deel voor de politieke jongerenorganisatie

De Vereniging GroenLinks heeft voor de toepassing van de "Wet financiering politieke partijen" de Vereniging Dwars als politieke jongerenorganisatie aangeduid.

Het doorgestorte bedrag aan subsidie 2021 bedraagt € 141.191

Deel voor de buitenland organisatie

De Vereniging GroenLinks heeft voor de toepassing van de "Wet financiering politieke partijen" de Democracy Development Abroad aangeduid als buitenlandinstelling.

Het doorgestorte bedrag aan subsidie 2021 bedraagt € 137.030

dubois + co
REGISTERACCOUNTANTS

Amsterdam, 2 [redacted] 2022

paraaf voor waarden:

Kosten

A. Politieke vormings- en scholingsactiviteiten

	Begroot	Werkelijk
Lonen en salarissen (incl sociale lasten)	€ 227.192	€ 235.286
Activiteiten	€ 201.300	€ 109.455
Totaal	€ 428.492	€ 344.741

De kosten voor "Politieke vormings- en scholingsactiviteiten" bestaan uit kosten die de GroenLinks Academie maakt in het kader van scholing en begeleiding van (toekomstige) politieke ambtsdragers waaronder diverse trainingen en opleidingen voor politieke talent.

B. Informatievoorziening

	Begroot	Werkelijk
Congres	€ 165.000,00	€ 137.890,58
Overige kosten	€ 78.174,00	€ 34.906,18
Totaal	€ 243.174,00	€ 172.796,76

De overige kosten bestaan uit onderhoudskosten ICT voor bijvoorbeeld de website en het CRM systeem, de frontoffice van GroenLinks en diversie activiteiten met leden en niet-leden van GroenLinks.

C. Contacten en ondersteuning van buitenlandse zusterpartijen

	Begroot	Werkelijk
Bijdrage DDA vanuit GroenLinks	€ 40.000	€ 41.303
Totaal	€ 40.000	€ 41.303

In 2021 heeft GroenLinks een aanvullende subsidie ontvangen vanuit de voormalige motie Jetten. Het subsidiebedrag uit de wfp is daarmee verhoogd in 2021. Een deel van de extra subsidie heeft GroenLinks beschikbaar gesteld aan DDA, de buitenlandinstelling van GroenLinks. Met de extra bijdrage heeft DDA haar bureaustkosten gefinancierd. Voor de verantwoording van de overige subsidiegelden van DDA zie hoofdstuk 8.

D. Politiek-wetenschappelijke activiteiten

	Begroot	Werkelijk
Bijdrage WB vanuit GroenLinks	€ 137.000	€ 137.000
Totaal	€ 137.000	€ 137.000

In 2021 heeft GroenLinks een aanvullende subsidie ontvangen vanuit de voormalige motie Jetten. Het subsidiebedrag uit de wfp is daarmee verhoogd in 2021. Een deel van de extra subsidie heeft GroenLinks beschikbaar gesteld aan het Wetenschappelijk Bureau van GroenLinks. Met de extra bijdrage heeft het WB diverse wetenschappelijke onderzoeken kunnen realiseren. Voor de verantwoording van de overige subsidiegelden van het WB zie hoofdstuk 6.

E. Activiteiten ter bevordering van de participatie van jongeren

	Begroot	Werkelijk
Bijdrage DWARS vanuit GroenLinks	€ 53.000,00	€ 10.120,00
Totaal	€ 53.000,00	€ 10.120,00

In 2021 heeft GroenLinks een aanvullende subsidie ontvangen vanuit de voormalige motie Jetten. Het subsidiebedrag uit de wfp is daarmee verhoogd in 2021. Een deel van de extra subsidie heeft GroenLinks beschikbaar gesteld aan DWARS, de politieke jongeren organisatie van GroenLinks. DWARS heeft hier geen gebruik van gemaakt. Voor de verantwoording van de overige subsidiegelden van DWARS zie hoofdstuk 7.

F & G. Werving van leden/betrekken van niet-leden bij de partij

	Begroot	Werkelijk
Activiteiten	€ 60.000	€ 9.418
Totaal	€ 60.000	€ 9.418

De kosten voor "Werving van leden/betrekken van niet-leden bij de partij" bestaan uit kosten die de GroenLinks maakt in het kader van het organiseren van bijeenkomsten om interne- en externe netwerken van GroenLinks te versterken.

H. Werving, selectie en begeleiding politieke ambtsdragers

	Begroot	Werkelijk
Activiteiten	€ 116.500	€ 82.894
Totaal	€ 116.500	€ 82.894

De kosten voor "Werving, selectie en begeleiding van politieke ambtsdragers" bestaan uit kosten die de GroenLinks maakt in het kader van het organiseren van bestuurdersdagen, samenwerking met en ondersteuning van lokale afdelingen in het uitvoeren van politiek personeelsbeleid en kosten voor interne communicatie.

I. Activiteiten in het kader van de verkiezingscampagne

	Begroot	Werkelijk
Activiteiten	€ 1.849.355	€ 1.752.545
Bureaustkosten	€ -	€ -
Personeelskosten	€ 1.337.766	€ 1.998.579
Totaal	€ 3.187.122	€ 3.751.124

De kosten voor "Activiteiten in het kader van de verkiezingscampagnen" bestaan uit kosten die de GroenLinks maakt in het kader van het voeren van verkiezingscampagne. In 2021 is € 1.849.355 uitgegeven aan de campagne voor de Tweede Kamerverkiezing in maart 2021 en voorbereiding van de gemeenteraadseverkiezingen van 2022. Normaliter wordt een deel van de totale bureaustkosten die GroenLinks in heeft gemaakt toegeschreven aan de afdeling Beweging en Campagne. In 2021 heeft deze verdeling niet plaatsgevonden vanwege een nieuwe verdelingsmethode die per 2022 ingaat. De hogere kosten van personeel betreft de inhuur van extra personeel al in 2021 voor de verkiezingen in maart 2022.

TOTALE UITGAVEN GROENLINKS

5

4.265.288	4.549.396
-----------	-----------

dubois + co
REGISTERACCO

Amsterdam, 20 2022

paraaf voor waarmede en:

3. Totaaloverzicht verplichtingen > 25.000 euro aangegaan door de Vereniging GroenLinks in 2021

Nr	Naam	adres	Postcode	Plaats	Omschrijving	Datum schuld	hoogte schuld	Toelichting
Externe schulden (derden)								
Handelscrediteuren								
1	Hajofi Onroerend Goed B.V.	Postbus 390	3500 AJ	Utrecht	Huurkosten 1e kw kantoorpand Sint Jacobsstraat 12 (2022)	1-12-2021	€ 44.295	
	Hajofi Onroerend Goed B.V.	Postbus 390	3500 AJ	Utrecht	Huurkosten 2e kw kantoorpand Sint Jacobsstraat 12 (2021)	1-3-2021	€ 43.130	
	Hajofi Onroerend Goed B.V.	Postbus 390	3500 AJ	Utrecht	Huur kosten 3e kw kantoorpand Sint Jacobsstraat 12 (2021)	1-6-2021	€ 43.130	
	Hajofi Onroerend Goed B.V.	Postbus 390	3500 AJ	Utrecht	Huur kosten 4e kw kantoorpand Sint Jacobsstraat 12 (2021)	1-9-2021	€ 43.130	
	Hajofi Onroerend Goed B.V.	Postbus 391	3501 AJ	Utrecht	Servicekosten kantoorpand Sint Jacobsstraat 12 (per kw 9310.95e in 2021)	2-9-2021	€ 37.244	
2	PNO Media	Seinstraat 12	1200 BH	Hilversum	Pensioenpremie werkgeversdeel 2022	14-12-2021	€ 497.354	
	PNO Media	Seinstraat 12	1200 BH	Hilversum	Pensioenpremie werkgeversdeel 2021 aanvullende nota	9-3-2021	€ 36.989	
	PNO Media	Seinstraat 12	1200 BH	Hilversum	Pensioenpremie werkgeversdeel 2021	1-1-2021	€ 412.581	
3	European Greens	Rua Wiertz 21, België	B-1050	Brussel	Lidmaatschap European Greens 2021	20-1-2021	€ 42.554	
4	Drukwerkdeal	Keulenstraat 4	7418 ET	Deventer	campagneflyers A5	3-3-2021	€ 27.770	
5	Printpartners Internationaal (De Groene Drukkerij)	A. van Leeuwenhoekweg 36-B14	2408 AN	Alphen a/d Rijn	Drukwerk campagne TK 2021	19-5-2021	€ 48.400	
6	Engage TV B.V.	Dukdalfweg 34	1041 BE	Amsterdam	Techniek verkiezingscongres 2021	21-2-2021	€ 35.231	
	Engage TV B.V.	Dukdalfweg 34	1041 BE	Amsterdam	Techniek verkiezingscongres 2021	23-2-2021	€ 41.223	
7	Google Adwords	Gordon House Barrow street		Dublin 4 (Ierland)	google advertenties februari 2021	28-2-2021	€ 25.500	
	Google Adwords	Gordon House Barrow street		Dublin 4 (Ierland)	google advertenties maart 2021	31-3-2021	€ 102.500	
8	MZMedia & More BV	Johan van Hasseltweg 27	1021 KN	Amsterdam	online advertenties TK-verk	1-3-2021	€ 25.049	
	MZMedia & More BV	Johan van Hasseltweg 28	1022 KN	Amsterdam	radiospots TK verk	15-3-2021	€ 39.930	
	MZMedia & More BV	Johan van Hasseltweg 29	1023 KN	Amsterdam	advertenties kranten TK-verk	18-3-2021	€ 41.992	
	MZMedia & More BV	Johan van Hasseltweg 30	1024 KN	Amsterdam	advertenties kranten TK-verk	15-3-2021	€ 60.790	
	MZMedia & More BV	Johan van Hasseltweg 31	1025 KN	Amsterdam	Abri's TK-verk	8-3-2021	€ 81.601	
	MZMedia & More BV	Johan van Hasseltweg 33	1027 KN	Amsterdam	online advertenties TK-verk	19-2-2021	€ 159.012	
	MZMedia & More BV	Johan van Hasseltweg 34	1028 KN	Amsterdam	TV-spots TK verk	1-3-2021	€ 199.650	
	MZMedia & More BV	Johan van Hasseltweg 35	1029 KN	Amsterdam	Abri's TK-verk	1-3-2021	€ 252.319	
9	Havana Harbor	Vasteland 40	3011 EM	Rotterdam	online advertenties TK-verk	19-2-2021	€ 35.030	
10	Stagelight Verhuur bv	De Beverspijken 5	5221 EE	's-Hertogenbosch	techniek congres	8-2-2021	€ 59.653	
11	Jaarbeurs	Postbus 8500	3503 RM	Utrecht	achterbanbijeenkomst	6-10-2021	€ 49.754	
12	ICS	Postbus 46	1110 AA	Diemen	Totaalbedrag Creditcardafschrijvingen diverse facturen mnd mrt	8-4-2021	€ 217.551	
	ICS	Postbus 47	1111 AA	Diemen	Totaalbedrag Creditcardafschrijvingen diverse facturen mnd feb	9-4-2021	€ 88.286	
	ICS	Postbus 48	1112 AA	Diemen	Totaalbedrag Creditcardafschrijvingen diverse facturen mnd jan	10-4-2021	€ 31.122	
13	Dubois registeraccountants	Postbus 53028	1007 RA	Amsterdam	Totaalbedrag facturen 2021 controlewerkzaamheden JRKWVFR	31-12-2021	€ 94.326	
14	WEFILM	Willemsparkweg 78	1071 HL	Amsterdam	Productie campagne project GL-meer toekomst	7-4-2021	€ 27.528	
15	Nextpertise	Postbus 533	2700 AM	Zoetermeer	Totaalbedrag 2021 opgenomen, Betreft serverkosten diverse sites	31-12-2021	€ 27.934	
16	Auglas Schoonmakers	Woudenbergsedweg 19 D2	3707 HW	Zeist	Totaalbedrag 2021 opgenomen, Betreft schoonmaakst kantoor	31-12-2021	€ 27.444	
Overige schulden								
17	Belastingdienst	Herman Gorterstraat 55	3511 EW	Utrecht	Loonheffing januari	25-1-2021	€ 91.267	Totaalbedrag te betalen loonheffing
	Belastingdienst	Herman Gorterstraat 55	3511 EW	Utrecht	Loonheffing februari	25-2-2021	€ 94.335	Totaalbedrag te betalen loonheffing
	Belastingdienst	Herman Gorterstraat 55	3511 EW	Utrecht	Loonheffing maart	25-3-2021	€ 104.493	Totaalbedrag te betalen loonheffing
	Belastingdienst	Herman Gorterstraat 55	3511 EW	Utrecht	Loonheffing april	23-4-2021	€ 87.476	Totaalbedrag te betalen loonheffing
	Belastingdienst	Herman Gorterstraat 55	3511 EW	Utrecht	Loonheffing mei	25-5-2021	€ 190.082	Totaalbedrag te betalen loonheffing
	Belastingdienst	Herman Gorterstraat 55	3511 EW	Utrecht	Loonheffing juni	25-6-2021	€ 86.187	Totaalbedrag te betalen loonheffing
	Belastingdienst	Herman Gorterstraat 55	3511 EW	Utrecht	Loonheffing juli	23-7-2021	€ 85.994	Totaalbedrag te betalen loonheffing
	Belastingdienst	Herman Gorterstraat 55	3511 EW	Utrecht	Loonheffing augustus	25-8-2021	€ 82.119	Totaalbedrag te betalen loonheffing
	Belastingdienst	Herman Gorterstraat 55	3511 EW	Utrecht	Loonheffing september	27-9-2021	€ 82.287	Totaalbedrag te betalen loonheffing
	Belastingdienst	Herman Gorterstraat 55	3511 EW	Utrecht	Loonheffing oktober	25-10-2021	€ 83.105	Totaalbedrag te betalen loonheffing
	Belastingdienst	Herman Gorterstraat 55	3511 EW	Utrecht	Loonheffing november	25-11-2021	€ 85.093	Totaalbedrag te betalen loonheffing
	Belastingdienst	Herman Gorterstraat 55	3511 EW	Utrecht	Loonheffing december	22-12-2021	€ 124.545	Totaalbedrag te betalen loonheffing
	Belastingdienst	Herman Gorterstraat 55	3512 EW	Utrecht	BTW aangifte kwartaal 1 2021	30-4-2021	€ 66.210	Totaalbedrag te betalen BTW 1e kw 2021

Amsterdam, 21
 paraat voor waarn
 REGISTERRACCC
 dubois + r
 022
 ent:

18	Medewerkers Vereniging GroenLinks Medewerkers Vereniging GroenLinks Medewerkers Vereniging GroenLinks Medewerkers Vereniging GroenLinks Medewerkers Vereniging GroenLinks Medewerkers Vereniging GroenLinks Medewerkers Vereniging GroenLinks Medewerkers Vereniging GroenLinks Medewerkers Vereniging GroenLinks Medewerkers Vereniging GroenLinks Medewerkers Vereniging GroenLinks Medewerkers Vereniging GroenLinks				Te betalen netto loon januari Te betalen netto loon februari Te betalen netto loon maart Te betalen netto loon april Te betalen netto loon mei Te betalen netto loon juni Te betalen netto loon juli Te betalen netto loon augustus Te betalen netto loon september Te betalen netto loon oktober Te betalen netto loon november Te betalen netto loon december	25-1-2021 25-2-2021 25-3-2021 23-4-2021 25-5-2021 25-6-2021 23-7-2021 25-8-2021 27-9-2021 25-10-2021 25-11-2021 22-12-2021	€ 166.804 € 192.059 € 181.708 € 159.954 € 250.280 € 156.526 € 155.081 € 157.124 € 108.845 € 181.575 € 165.588 € 201.542	Totaalbedrag batch netto loon aan medewerkers Totaalbedrag batch netto loon aan medewerkers Totaalbedrag batch netto loon aan medewerkers Totaalbedrag batch netto loon aan medewerkers Totaalbedrag batch netto loon aan medewerkers Totaalbedrag batch netto loon aan medewerkers Totaalbedrag batch netto loon aan medewerkers Totaalbedrag batch netto loon aan medewerkers Totaalbedrag batch netto loon aan medewerkers Totaalbedrag batch netto loon aan medewerkers Totaalbedrag batch netto loon aan medewerkers Totaalbedrag batch netto loon aan medewerkers
Interne Schulden (neveninstellingen)								
19	Bureau de Helling Wetenschappelijk bureau GroenLinks Bureau de Helling Wetenschappelijk bureau GroenLinks Bureau de Helling Wetenschappelijk bureau GroenLinks	St. Jacobsstraat 12 St. Jacobsstraat 12 St. Jacobsstraat 12	3511 BS 3511 BS 3511 BS	Utrecht Utrecht Utrecht	Bijdrage GroenLinks aan Wetenschappelijk bureau 2021 Subsidie Wetenschappelijk bureau 2021 van Biza Opbrengsten de Helling 2021		€ 270.440 € 278.243 € 55.414	
20	Sichting Bureau de Helling Democracy Development Abroad Sichting Bureau de Helling Democracy Development Abroad	St. Jacobsstraat 12 St. Jacobsstraat 12	3511 BS 3511 BS	Utrecht Utrecht	Basissubsidie Matra 2021 van Biza Subsidie Matra 2021 Oostelijk Partnerschap van Biza		€ 146.339 € 62.232	
21	Dwars GroenLinkse Jongeren Dwars GroenLinkse Jongeren	St. Jacobsstraat 12 St. Jacobsstraat 12	3511 BS 3511 BS	Utrecht Utrecht	Subsidie Matra 2021 Zuidelijk Partnerschap vanuit Biza Subsidie Dwars 2021 van Biza Contributie Dwars 2021		€ 197.169 141.190,69 € 50.283	

						26-4-2021	1267,07	
						28-5-2021	1267,07	
						28-6-2021	1267,07	
						28-7-2021	1267,07	
						27-8-2021	1267,07	
						28-9-2021	1267,07	
						28-10-2021	1267,07	
						26-11-2021	1267,07	
						28-12-2021	1267,07	
U.	Kåhya				S-HERTOGENBOSCH	7-11-2021	15.204,80	15.228,80
M.N.A.	Mos				AMSTERDAM			6.923,28
J.W.	Groeneveld				ZOETERMEER			14.255,44
						27-1-2021	1179,62	
						26-2-2021	1179,62	
						26-3-2021	1179,62	
						17-5-2021	1179,62	
						28-5-2021	1179,62	
						28-6-2021	1179,62	
						28-7-2021	1179,62	
						30-8-2021	1179,62	
						28-9-2021	1179,62	
						15-11-2021	1179,62	
						26-11-2021	1179,62	
						28-12-2021	1179,62	
L.	Bromet				MONNICKENDAM			14.675,58
						27-1-2021	1214,59	
						26-2-2021	1214,59	
						26-3-2021	1214,59	
						26-4-2021	1223,09	
						28-5-2021	1223,09	
						28-6-2021	1223,09	
						28-7-2021	1223,09	
						27-8-2021	1223,09	
						28-9-2021	1223,09	
						28-10-2021	1223,09	
						26-11-2021	1223,09	
						28-12-2021	1223,09	
F.J.	Kist				VOORBURG			12.761,56
						27-1-2021	1055,13	
						26-2-2021	1055,13	
						26-3-2021	1055,13	
						26-4-2021	1055,13	
						28-5-2021	1055,13	
						28-6-2021	1055,13	
						28-7-2021	1055,13	
						27-8-2021	1055,13	
						28-9-2021	1055,13	
						28-10-2021	1055,13	
						26-11-2021	1055,13	
						28-12-2021	1055,13	
N.	Homan				GRONINGEN			15.823,38
						25-1-2021	1.362,22	
						24-2-2021	1.362,22	
						24-3-2021	1.362,22	
						26-4-2021	1.460,84	
						25-5-2021	1.460,84	
						24-6-2021	1.460,84	
						26-7-2021	1.460,84	
						24-8-2021	1.460,84	
						24-9-2021	1.460,84	
						25-10-2021	1.460,84	
						24-11-2021	1.460,84	
J.N.	Kuipers				MEPPEL			17.553,96
						27-1-2021	1460,83	
						26-2-2021	1460,83	
						26-3-2021	1460,83	
						26-4-2021	1460,83	
						28-5-2021	1460,83	
						28-6-2021	1460,83	
						28-7-2021	1460,83	
						27-8-2021	1460,83	
						28-9-2021	1460,83	
						28-10-2021	1460,83	
						26-11-2021	1460,83	
						28-12-2021	1460,83	
M.	Schouten				NIEUWEGEIN			12.702,00
						31-1-2021	1055	
						6-3-2021	1055	
						27-3-2021	1055	
						2-5-2021	1055	
						15-6-2021	1055	
						4-7-2021	1055	
						6-9-2021	2110	
						9-10-2021	1055	
						14-11-2021	1055	
						17-12-2021	2112	
D.	Ciesso				APELDOORN			15.228,84
						27-1-2021	1267,07	
						26-2-2021	1267,07	
						26-3-2021	1267,07	
						26-4-2021	1267,07	
						28-5-2021	1267,07	
						28-6-2021	1267,07	
						28-7-2021	1267,07	
						27-8-2021	1267,07	
						28-9-2021	1267,07	
						28-10-2021	1267,07	
						26-11-2021	1267,07	
						28-12-2021	1267,07	
S.M.	Brandligt				DELFT			14.465,44
						27-1-2021	1179,62	
						26-2-2021	1179,62	

dubois+co
REGISTERACCOUNTANT

Amsterdam, 20 J

paraaf voor waarmerking

						26-3-2021	1179,62	
						26-4-2021	1179,62	
						28-5-2021	1179,62	
						28-6-2021	1179,62	
						28-7-2021	1179,62	
						27-8-2021	1179,62	
						28-9-2021	1179,62	
						28-10-2021	1179,62	
						26-11-2021	1179,62	
						28-12-2021	1179,62	
R.	Richters				EINDHOVEN			15.254,84
						27-1-2021	1267,07	
						26-2-2021	1267,07	
						26-3-2021	1267,07	
						26-4-2021	1267,07	
						28-5-2021	1267,07	
						28-6-2021	1267,07	
						28-7-2021	1267,07	
						27-8-2021	1267,07	
						28-9-2021	1267,07	
						28-10-2021	1267,07	
						26-11-2021	1267,07	
						28-12-2021	1267,07	
R.W.	Kruiswijk				BLOEMENDAAL			5.789,94
J.F.	Klaver				S-GRAVENHAGE	29-11-2021	4.382,58	14.675,58
S.R.	Bashara				HOORN	31-12-2021	14.651,58	12.717,76
						25-1-2021	1.051,33	
						25-2-2021	1.055,13	
						25-3-2021	1.055,13	
						25-4-2021	1.055,13	
						25-5-2021	1.055,13	
						25-6-2021	1.055,13	
						25-7-2021	1.055,13	
						25-8-2021	1.055,13	
						25-9-2021	1.055,13	
						25-10-2021	1.055,13	
						25-11-2021	1.055,13	
						25-12-2021	1.055,13	
G.	Krabbendam				MAASTRICHT			12.502,00
S.C.	Kröger				AMSTERDAM	16-12-2021	12.478,00	6.139,95
						27-1-2021	1214,59	
						26-2-2021	1214,59	
						26-3-2021	1214,59	
						26-11-2021	1223,09	
						28-12-2021	1223,09	
W. J. B.J.	Xosterman Reus Aalbers				WIJK BIJ DUURSTEDE CULEMBORG EPE			8.123,68 7.679,52 7.337,75
						1-3-2021	1591,06	
						7-6-2021	1591,06	
						2-9-2021	1591,06	
						23-11-2021	1591,06	
H.M.M. A.	Vermin Kapteijns				AMSTERDAM S-GRAVENHAGE			7.895,36 6.539,55
						28-10-2021	1143,77	
						26-11-2021	1477,38	
						28-12-2021	1477,38	
Y. van	Delft				LEIDEN			14.205,44
						27-1-2021	1179,62	
						26-2-2021	1179,62	
						26-3-2021	1179,62	
						26-4-2021	1179,62	
						28-5-2021	1179,62	
						28-6-2021	1179,62	
						28-7-2021	1179,62	
						27-8-2021	1179,62	
						28-9-2021	1179,62	
						28-10-2021	1179,62	
						26-11-2021	1179,62	
						28-12-2021	1179,62	
N.P.	Vergunst				NIJMEGEN			15.384,84
						27-1-2021	1267,07	
						26-2-2021	1267,07	
						26-3-2021	1267,07	
						26-4-2021	1267,07	
						28-5-2021	1267,07	
						28-6-2021	1267,07	
						28-7-2021	1267,07	
						28-8-2021	1267,07	
						28-9-2021	1267,07	
						28-10-2021	1267,07	
						26-11-2021	1267,07	
						28-12-2021	1267,07	
J.G. B.R.	Smit Groot Wassink				NEUWERKERK AMSTERDAM			10.082,28 23.828,56
						27-1-2021	1477,38	
						26-2-2021	1477,38	
						26-3-2021	1477,38	
						24-4-2021	2000	
						26-4-2021	1477,38	
						28-5-2021	1477,38	
						23-6-2021	2000	
						28-7-2021	1477,38	
						27-8-2021	1477,38	
						28-9-2021	1477,38	
						8-10-2021	1477,38	
						28-10-2021	1477,38	
						23-11-2021	2000	

dubois + co
REGISTERACCOUNTANTS

Amsterdam, 20

paraaf voor waarmede

C.J.	Verhaar	[REDACTED]	[REDACTED]	[REDACTED]	DEVENTER	26-11-2021	1477,38	12.761,56							
						28-12-2021	1477,38								
						27-1-2021	1055,13								
						26-2-2021	1055,13								
						26-3-2021	1055,13								
						26-4-2021	1055,13								
						28-5-2021	1055,13								
						28-6-2021	1055,13								
						28-7-2021	1055,13								
						27-8-2021	1055,13								
						28-9-2021	1055,13								
						28-10-2021	1055,13								
						26-11-2021	1055,13								
						28-12-2021	1055,13								
B.	Eickhout	[REDACTED]	[REDACTED]	[REDACTED]	UTRECHT	22-12-2021	14.478,46	14.478,46							
W.M.	Breunnesse	[REDACTED]	[REDACTED]	[REDACTED]	ZAANDAM	27-1-2021	1110,83	13.529,96							
						26-2-2021	1110,83								
						26-3-2021	1110,83								
						26-4-2021	1110,83								
						28-5-2021	1110,83								
						28-6-2021	1110,83								
						28-7-2021	1110,83								
						27-8-2021	1110,83								
						28-9-2021	1110,83								
						28-10-2021	1110,83								
						26-11-2021	1110,83								
						28-12-2021	1110,83								
						G.	Ritsema		[REDACTED]	[REDACTED]	[REDACTED]	AMSTERDAM	27-1-2021	1179,62	13.075,82
													26-2-2021	1179,62	
26-3-2021	1179,62														
26-4-2021	1179,62														
28-5-2021	1179,62														
28-6-2021	1179,62														
28-7-2021	1179,62														
27-8-2021	1179,62														
28-9-2021	1179,62														
28-10-2021	1179,62														
26-11-2021	1179,62														
28-12-2021	1179,62														
O.R. P.E.	Wagner Broeksma	[REDACTED]	[REDACTED]	[REDACTED]	HEEMSKERK GRONINGEN			28-1-2021					1267,07	7.589,52 15.404,84	
								1-3-2021					1267,07		
						29-3-2021	1267,07								
						28-4-2021	1267,07								
						28-5-2021	1267,07								
						28-6-2021	1267,07								
						28-7-2021	1267,07								
						30-8-2021	1267,07								
						28-9-2021	1267,07								
						28-10-2021	1267,07								
						29-11-2021	1267,07								
						28-12-2021	1267,07								
						N.I.P.	Lambert	[REDACTED]	[REDACTED]	[REDACTED]	ROLDE	5-7-2021	2514,57		7.567,71
												29-8-2021	2514,57		
22-12-2021	2514,57														
I. M.P.A.G.	Groeneveld Pollux	[REDACTED]	[REDACTED]	[REDACTED]	TERHERNE VENLO	27-1-2021	1179,62	8.552,08 14.395,44							
						26-2-2021	1179,62								
						26-3-2021	1179,62								
						26-4-2021	1179,62								
						28-5-2021	1179,62								
						28-6-2021	1179,62								
						28-7-2021	1179,62								
						27-8-2021	1179,62								
						28-9-2021	1179,62								
						28-10-2021	1179,62								
						26-11-2021	1179,62								
						28-12-2021	1179,62								
						B.	Heller		[REDACTED]	[REDACTED]	[REDACTED]	HILVERSUM	17-1-2021	1051,33	12.306,66
													18-2-2021	1055,13	
18-3-2021	1055,13														
17-4-2021	1709,16														
18-5-2021	1055,13														
18-6-2021	1055,13														
19-7-2021	1055,13														
18-8-2021	1055,13														
20-9-2021	1055,13														
18-10-2021	1055,13														
18-11-2021	1055,13														
I. B.	van der Sloot Snels	[REDACTED]	[REDACTED]	[REDACTED]	KAMPEN UTRECHT			1-1-2021					3643,78	11.351,88 15.202,48	
								2-5-2021					3643,78		
								12-9-2021					3669,28		
						19-12-2021	3669,28								
R.	Grashoff	[REDACTED]	[REDACTED]	[REDACTED]	OELFT	31-5-2021	1267,07	10.801,15							
						30-6-2021	1267,07								
						30-7-2021	1267,07								
						30-8-2021	1267,07								
						30-9-2021	1267,07								
						1-1-2021	1267,07								

dubois + co
REGISTERACCOUNTANTS

Amsterdam, 20 J [REDACTED]

paraaf voor waarmaking [REDACTED]

F. C.	van	Langeveld Eijk	[REDACTED]	[REDACTED]	[REDACTED]	DOETINCHEM AMERSFOORT	30-12-2021	1267,07	7.822,68					
							27-1-2021	1267,07	15.404,84					
							26-2-2021	1267,07						
							26-3-2021	1267,07						
							26-4-2021	1267,07						
							28-5-2021	1267,07						
							28-6-2021	1267,07						
							28-7-2021	1267,07						
							27-8-2021	1267,07						
							28-9-2021	1267,07						
							28-10-2021	1267,07						
							26-11-2021	1267,07						
							28-12-2021	1267,07						
							K.	Diepeveen	[REDACTED]	[REDACTED]	[REDACTED]	UTRECHT	1-7-2021	5000
1-10-2021	4000													
4-12-2021	3000													
23-12-2021	3204,84													
H.J. J.H.M. C.T.	Nijhof Essers Dekker	[REDACTED]	[REDACTED]	[REDACTED]	HENGEL NUTH GRONINGEN	5-6-2021	5275,65	9.002,26						
						25-6-2021	1055,13	7.922,18						
						26-7-2021	1055,13	12.746,56						
						25-8-2021	1055,13							
						27-9-2021	1055,13							
						25-10-2021	1055,13							
						25-11-2021	1055,13							
						27-12-2021	1055,13							
						F.J.H.	van	Zuylen	[REDACTED]	[REDACTED]	ALPHEN AAN DEN RIJN	27-1-2021	1179,62	14.205,44
												26-2-2021	1179,62	
												26-3-2021	1179,62	
												26-4-2021	1179,62	
												28-5-2021	1179,62	
28-6-2021	1179,62													
28-7-2021	1179,62													
27-8-2021	1179,62													
28-9-2021	1179,62													
28-10-2021	1179,62													
26-11-2021	1179,62													
28-12-2021	1179,62													
G.	Chakor	[REDACTED]	[REDACTED]	[REDACTED]	GRONINGEN							10-1-2021	1.261,80	15.284,57
												31-1-2021	1267,07	
						2-3-2021	1267,07							
						5-4-2021	1267,07							
						4-5-2021	1267,07							
						31-5-2021	1267,07							
						1-7-2021	1267,07							
						4-8-2021	1267,07							
						6-9-2021	1267,07							
						3-10-2021	1267,07							
						4-11-2021	1267,07							
						8-12-2021	1267,07							
						L.C. P. F.J.R.	Villeg Inberg Faber	[REDACTED]	[REDACTED]	[REDACTED]	ROOSENDAAL BRUMMEN UITWELLINGERGA	27-1-2021	1055,13	5.033,64
												26-2-2021	1055,13	6.499,04
26-3-2021	1055,13	12.961,56												
26-4-2021	1055,13													
28-5-2021	1055,13													
28-6-2021	1055,13													
28-7-2021	1055,13													
27-8-2021	1055,13													
28-9-2021	1055,13													
28-10-2021	1055,13													
26-11-2021	1055,13													
28-12-2021	1055,13													
C.	Braak	[REDACTED]	[REDACTED]	[REDACTED]	ALKMAAR							27-1-2021	1179,62	9.578,92
												26-2-2021	1179,62	
						26-3-2021	1179,62							
						26-4-2021	1179,62							
						28-5-2021	1179,62							
						28-6-2021	1179,62							
						28-7-2021	1179,62							
						27-8-2021	1179,62							
						M.J.A.	Mous	[REDACTED]	[REDACTED]	[REDACTED]	RUKEVOORT	27-1-2021	1055,13	6.559,00
												26-2-2021	1055,13	
												26-3-2021	1055,13	
												26-4-2021	1055,13	
												28-5-2021	1055,13	
												28-6-2021	1259,35	
S.	Maatoug	[REDACTED]	[REDACTED]	[REDACTED]	Leiden	23-4-2021	1223,09	9.814,71						
						28-5-2021	1223,09							
						28-6-2021	1223,09							
						28-7-2021	1223,09							
						28-9-2021	1223,09							
						28-10-2021	1223,09							
						26-11-2021	1223,09							
						28-12-2021	1223,09							
						M.A.J.	Smitsmans	[REDACTED]	[REDACTED]	[REDACTED]	ROERMOND	10-4-2021	1019,06	13.702,88
J.	Bokhove	[REDACTED]	[REDACTED]	[REDACTED]	ROTTERDAM	27-1-2021	1477,38	17.878,56						
						26-2-2021	1477,38							
						26-3-2021	1477,38							
						26-4-2021	1477,38							
						26-4-2021	1477,38							

dubois + co
REGISTERACC

Amsterdam, 2 [REDACTED] 2
Daraaf voor waarm [REDACTED]

						28-5-2021	1477,38	
						28-6-2021	1477,38	
						28-7-2021	1477,38	
						27-8-2021	1477,38	
						28-9-2021	1477,38	
						28-10-2021	1477,38	
						26-11-2021	1477,38	
						28-12-2021	1477,38	
H	Tiemens				NIJMEGEN			10.176,34
						15-2-2021	3801,2	
						17-5-2021	3801	
						20-8-2021	2534,14	
L.	Bosland				NIJMEGEN			10.083,28
J.E.	Waalwijk				DRIEBERGEN-RIJSENBURG			11.351,88
J.C.	Wikkerink				BREDEVOORT			5.137,98
CBM	Ogier				WEESP			6.444,35
C.C.	Bouwkamp				ARNHEM			15.249,84
						27-1-2021	1267,07	
						26-2-2021	1267,07	
						26-3-2021	1267,07	
						26-4-2021	1267,07	
						28-5-2021	1267,07	
						28-6-2021	1267,07	
						24-12-2021	1267,07	
						27-8-2021	1267,07	
						28-9-2021	1267,07	
						28-10-2021	1267,07	
						26-11-2021	1267,07	
						28-12-2021	1267,07	
J.	Ooijevaar				SCHIEDAM			4.808,04
B.	Potjer				S-GRAVENHAGE			17.779,96
						19-12-2021	16.105,00	
						28-12-2021	1424,96	
R.J.	Monen				OOSTZAAN			5.499,68
A.	Brommersma				BILTHOVEN			9.205,60
MTI	Meijs				HAARLEM			15.254,84
						27-1-2021	1267,07	
						26-2-2021	1267,07	
						26-3-2021	1267,07	
						26-4-2021	1267,07	
						28-5-2021	1267,07	
						28-6-2021	1267,07	
						28-7-2021	1267,07	
						27-8-2021	1267,07	
						28-9-2021	1267,07	
						28-10-2021	1267,07	
						26-11-2021	1267,07	
						28-12-2021	1267,07	
A.	Bonte				ROTTERDAM			17.752,56
						27-1-2021	1477,38	
						26-2-2021	1477,38	
						26-3-2021	1477,38	
						26-4-2021	1477,38	
						28-5-2021	1477,38	
						28-6-2021	1477,38	
						28-7-2021	1477,38	
						27-8-2021	1477,38	
						28-9-2021	1477,38	
						28-10-2021	1477,38	
						26-11-2021	1477,38	
						28-12-2021	1477,38	
A.	van de Weijenberg				MONNICKENDAM			5.865,48
F.M.H.P.	Houben				BEUNINGEN GLD			11.309,27
						20-1-2021	1000	
						19-2-2021	1000	
						19-3-2021	1200	
						20-4-2021	1200	
H.M.M.	Schuttenbeld				ZWOLLE			14.240,44
						27-1-2021	1179,62	
						26-2-2021	1179,62	
						26-3-2021	1179,62	
						26-4-2021	1179,62	
						28-5-2021	1179,62	
						28-6-2021	1179,62	
						28-7-2021	1179,62	
						27-8-2021	1179,62	
						28-9-2021	1179,62	
						28-10-2021	1179,62	
						26-11-2021	1179,62	
						28-12-2021	1179,62	
K.	van Sparrentak				ROTTERDAM			14.162,56
						27-1-2021	1177,38	
						26-2-2021	1177,38	
						26-3-2021	1177,38	
						26-4-2021	1177,38	
						28-5-2021	1177,38	
						28-6-2021	1177,38	
						28-7-2021	1177,38	
						27-8-2021	1177,38	
						28-9-2021	1177,38	
						28-10-2021	1177,38	
						26-11-2021	1177,38	
						28-12-2021	1177,38	
H.S.	de Groot				T GOY			11.352,88
R.A.H.	Berkhout				HAARLEM			15.228,84
						27-1-2021	1267,07	
						26-2-2021	1267,07	
						26-3-2021	1267,07	
						26-4-2021	1267,07	
						28-5-2021	1267,07	
						28-6-2021	1267,07	
						28-7-2021	1267,07	
						27-8-2021	1267,07	

dubois + co
REGISTERACCOU

Amsterdam, 20 J

paraaf voor waarmerking

						28-9-2021	1267,07	
						28-10-2021	1267,07	
						26-11-2021	1267,07	
						28-12-2021	1267,07	
H.		Niezen			DRIEBERGEN-RIJSENBURG			11.706,43
						27-1-2021	1055,13	
						26-2-2021	1055,13	
						26-3-2021	1055,13	
						26-4-2021	1055,13	
						28-5-2021	1055,13	
						28-6-2021	1055,13	
						28-7-2021	1055,13	
						27-8-2021	1055,13	
						28-9-2021	1055,13	
						28-10-2021	1055,13	
						26-11-2021	1055,13	
H.	van	Zeijts			EEFDE			10.088,28
E.		Langendijk			AMSTERDAM			6.943,28
F.		Ulichki			AMSTERDAM			12.402,96
E.		Spil			MUDRECHT			10.088,28
J.		Wijnia			NIJMEGEN			5.183,80
L.		Diks			GRONINGEN			14.247,40
L.	van	Hoojdunk			UTRECHT			15.444,84
						6-12-2021	1.267,07	
						18-11-2021	1.267,07	
						15-10-2021	1.267,07	
						23-9-2021	1.267,07	
						5-8-2021	1.267,07	
						16-7-2021	1.267,07	
						11-6-2021	1.267,07	
						14-5-2021	1.267,07	
						6-4-2021	1.267,07	
						8-3-2021	1.267,07	
						12-2-2021	1.267,07	
						25-1-2021	1.267,07	
L.H.H.		Hoogstraten			ZEIST			12.685,56
						28-12-2021	1.074,23	
						26-11-2021	1.074,23	
						28-10-2021	1.074,23	
						28-9-2021	1.074,23	
						27-8-2021	1.074,23	
						28-7-2021	1.074,23	
						28-6-2021	1.074,23	
						28-5-2021	1.074,23	
						26-4-2021	1.074,23	
						26-3-2021	1.074,23	
						26-2-2021	1.074,23	
						27-1-2021	1.074,23	
R.H.M.		Peping						15.304,84
						28-12-2021	1.267,07	
						26-11-2021	1.267,07	
						28-10-2021	1.267,07	
						28-9-2021	1.267,07	
						27-8-2021	1.267,07	
						28-7-2021	1.267,07	
						28-6-2021	1.267,07	
						28-5-2021	1.267,07	
						26-4-2021	1.267,07	
						26-3-2021	1.267,07	
						26-2-2021	1.267,07	
						27-1-2021	1.267,07	
C.	de	Jonge van Ellemeet			ABCOUDE			14.701,58
						28-12-2021	1.223,09	
						26-11-2021	1.223,09	
						28-10-2021	1.223,09	
						28-9-2021	1.223,09	
						27-8-2021	1.223,09	
						28-7-2021	1.223,09	
						28-6-2021	1.223,09	
						28-5-2021	1.223,09	
						26-4-2021	1.223,09	
						26-3-2021	1.223,09	
						26-2-2021	1.223,09	
						27-1-2021	1.223,09	
T.M.T.	van der	Lee			AMSTERDAM			14.676,62
						23-12-2021	3.643,78	
						29-9-2021	3.643,78	
						1-6-2021	3.643,78	
						2-4-2021	3.643,78	
H.P.G.	van	Alphen			S-GRAVENHAGE			10.400,00
						8-12-2021	4.432,13	
						8-12-2021	4.432,13	
						8-12-2021	4.432,13	
C.F.G.R.		Koenraad			ROSENDAAL			12.681,77
						17-12-2021	1.055,13	
						17-11-2021	1.055,13	
						17-10-2021	1.055,13	
						17-9-2021	1.055,13	
						17-8-2021	1.055,13	
						17-7-2021	1.055,13	
						17-6-2021	1.055,13	
						17-5-2021	1.055,13	
						17-4-2021	1.055,13	
						17-3-2021	1.055,13	
						17-2-2021	1.055,13	
						17-1-2021	1.055,13	
I.		Griek			AMSTERDAM			5.147,46
D.	de	Jager			AMSTERDAM			6.844,00
J.		Gopal			ZUIDLAREN			5.225,00
A.E.L.		Boswinkel			ZUTPHEN			4.692,93
C.J.M.		Dortmans			HELMOND			12.685,56

28-12-2021 1.055,13
26-11-2021 1.055,13

dubois + co
REGISTERACCOU

Amsterdam, 20 J

paraaf voor waarmerking

						28-10-2021	1.055,13	
						28-9-2021	1.055,13	
						27-8-2021	1.055,13	
						28-7-2021	1.055,13	
						28-6-2021	1.055,13	
						28-5-2021	1.055,13	
						26-4-2021	1.055,13	
						26-3-2021	1.055,13	
						26-2-2021	1.055,13	
						27-1-2021	1.055,13	
H. E. L.C.M. A.F. G.A.M.	de van	Erol Ünver Frings Leede Doorninck				BEVERWIJK AMSTERDAM ARCEN VLAARDINGEN AMSTERDAM		6.173,94 7.815,36 4.609,92 9.610,04 17.978,56
						28-12-2021	1.477,38	
						26-11-2021	1.477,38	
						28-10-2021	1.477,38	
						28-9-2021	1.477,38	
						27-8-2021	1.477,38	
						28-7-2021	1.477,38	
						28-6-2021	1.477,38	
						26-5-2021	1.477,38	
						26-4-2021	1.477,38	
						26-3-2021	1.477,38	
						26-2-2021	1.477,38	
						27-1-2021	1.477,38	
A		Harijens				BERGEN OP ZOOM		€ 6.236,55
						29-10-2021	4.016,29	
						26-11-2021	1.055,13	
						28-12-2021	1.055,13	
T. H.I.	van de	Ven Roijackers				VUGHT S-HERTOGENBOSCH		10.148,28 8.343,43
						28-12-2021	1.460,83	
						26-11-2021	1.460,83	
						28-10-2021	1.460,83	
						28-9-2021	1.460,83	
						27-8-2021	1.460,83	
T.		Meliani				AMSTERDAM		18.028,56
						28-12-2021	1.477,38	
						26-11-2021	1.477,38	
						28-10-2021	1.477,38	
						28-9-2021	1.477,38	
						27-8-2021	1.477,38	
						28-7-2021	1.477,38	
						28-6-2021	1.477,38	
						26-5-2021	1.477,38	
						26-4-2021	1.477,38	
						26-3-2021	1.477,38	
						26-2-2021	1.477,38	
						27-1-2021	1.477,38	
J.		Hoek				ALMERE		16.399,40
						25-1-2021	1.216,42	
						23-2-2021	1.216,42	
						23-3-2021	1.216,42	
						23-4-2021	1.216,42	
						24-5-2021	1.216,42	
						23-6-2021	1.216,42	
						23-7-2021	1.216,42	
						24-8-2021	1.267,07	
						23-9-2021	1.267,07	
						25-10-2021	1.267,07	
						23-11-2021	1.267,07	
						23-12-2021	1.267,07	
J.B.		Wassink				DROUWEN		14.259,92
						13-12-2021	1.179,62	
						12-11-2021	1.179,62	
						12-10-2021	1.179,62	
						13-9-2021	1.179,62	
						12-8-2021	1.179,62	
						12-7-2021	1.179,62	
						14-6-2021	1.179,62	
						12-5-2021	1.179,62	
						12-4-2021	1.179,62	
						12-3-2021	1.179,62	
						12-2-2021	1.179,62	
						12-1-2021	1.174,97	
G.J.W.		Gabriëls				WEERT		11.619,47
						24-12-2021	1.490,05	
						24-11-2021	1.490,05	
						25-10-2021	1.490,05	
						24-9-2021	1.490,05	
						24-8-2021	1.490,05	
						26-7-2021	1.490,05	
H.W. L.	van van	Gelder Tongeren				LEEUWARDEN S-GRAVENHAGE		5.517,60 6.024,00
						31-12-2021	4293,60	
						23-4-2021	1.477,38	
						23-4-2021	1.477,38	
						23-4-2021	1.477,38	
						23-4-2021	1.477,38	
LG.J.		Voortman				UTRECHT		15.854,84
						28-12-2021	1.267,07	
						26-11-2021	1.267,07	
						28-10-2022	1.267,07	
						29-9-2021	1.267,07	
						27-8-2021	1.267,07	
						28-7-2021	1.267,07	
						28-6-2021	1.267,07	
						28-5-2021	1.267,07	
						26-4-2021	1.267,07	
						26-3-2021	1.267,07	
						26-2-2021	1.267,07	

dubois + co
REGISTERACCOUNTANT

Amsterdam, 20 JUL

paraaf voor waarmerkings

M. H. A.	Strik				DODEWAARD	27-1-2021	1.267,07	14.978,48
						15-12-2021	1.177,38	
						15-11-2021	1.177,38	
						15-10-2021	1.177,38	
						15-9-2021	1.177,38	
						16-8-2021	1.177,38	
						15-7-2021	1.177,38	
						15-6-2021	1.177,38	
						17-5-2021	1.177,38	
						15-4-2021	1.177,38	
						15-3-2021	1.177,38	
						15-2-2021	1.177,38	
						15-1-2021	1.177,38	
E.P.	Stigter				VOGELENZANG	20-12-2021	1.460,83	10.275,81
						19-11-2021	1.460,83	
						19-10-2021	1.460,83	
						20-9-2021	1.460,83	
						19-8-2021	1.460,83	
						19-7-2021	1.460,83	
						21-6-2021	1.460,83	
J.W.M. van der	Meer				NIJMEGEN	16-12-2021	1.460,83	14.615,93
						5-12-2021	1.460,83	
						23-11-2021	1.460,83	
						26-9-2021	1.460,83	
						20-8-2021	1.460,83	
						25-6-2021	1.460,83	
						27-5-2021	1.460,83	
						22-4-2021	1.460,83	
						23-3-2021	1.460,83	
						22-1-2021	1.460,83	
K.	Bouchallikht				AMSTERDAM	28-12-2021	1.223,09	11.037,81
						26-11-2021	1.223,09	
						28-10-2021	1.223,09	
						28-9-2021	1.223,09	
						27-8-2021	1.223,09	
						28-7-2021	1.223,09	
						28-6-2021	1.223,09	
						26-5-2021	1.223,09	
						26-4-2021	1.223,09	
B.S.	Nootebos				GROOTEBROEK	17-3-2021	1999,2	5.489,48
						14-5-2021	2265,7	
A. van	Dongen				AMSTERDAM	14-2-2021	4480	5.680,00
J. de	Valk				WUCHEN	28-12-2021	5.000,00	20.000,00
						28-12-2021	5.000,00	
						28-12-2021	5.000,00	
T. C.J.	Blom Valstar				ROTTERDAM AMSTERDAM	20-10-2021	63.291,57	4.697,00 63.291,57

geen giften in natura ontvangen

5. EIGEN VERMOGEN GROENLINKS

	31-12-20	31-12-21
Continuïteitsreserve	1.000.000	1.698.882
Bestemmingsreserves	7.018.227	5.345.025
Saldo per 31 december	8.018.227	7.043.907

	2020	2021
Saldo per 1 januari	1.244.700	1.000.000
Toevoeging/onttrekking +/-	-244.700	698.882
Stand per 31 december	1.000.000	1.698.882

In 2021 is bij de begroting besloten dat de minimale omvang van de continuïteitsreserve 750.000 euro was, maar tevens is besloten het resultaat na onttrekkingen en toevoegingen van andere reserves toe te voegen. Hiermee blijft de omvang van de continuïteitsreserve op peil om in de toekomst financiële tegenvallers op te kunnen vangen.

Vermogen lokale afdelingen

	2020	2021
Saldo per 1 januari	1.474.859	2.038.470
Toevoeging resultaat	563.611	59.884
Stand per 31 december	2.038.470	2.098.354

	Stand per	Onttrekkingen		Toevoeging	Stand per
	01-01-21	Lasten	Vrijval	€	31-12-21
	€	€	€		€
Sociale reserve	60.578	0		89.422	150.000
Campagnereserve	489.190	250.000		59.000	298.190
Overige bestemmingsreserves:					
Projecten Bedrijfsvoering	68.838	30.000	7.373	0	31.465
Projecten Partij	2.023.441	196.455	378.688	172.500	1.620.798
Projecten Campagne:					
Verkiezingsreserve	2.337.710	1.844.299	0	652.807	1.146.218
Afdelingsreserve	2.038.470	0		59.884	2.098.354
Totaal	7.018.227	2.320.754	386.061	1.033.612	5.345.025

6. Subsidiabele leden GroenLinks 2021 volgens de Wet Financiering Politieke Partijen


Ledenaantal Vereniging GroenLinks 2021

Ledenaantal Vereniging GroenLinks

28.678

Namens bestuur GroenLinks:

Datum en plaats: 14-06-22



Katinka Eikelenboom
Voorzitter GroenLinks

Datum en plaats: 14/6/2022




van Gaal
Internationaal Secretaris
& vicevoorzitter

Datum en plaats: 14/6/2022



Erik Haknott
Bestuurslid Personeel & Organisatie

Datum en plaats: 14/6/2022



Imane Nadif
Bestuurslid Diversiteit & Inclusie

Datum en plaats: 14-6-2022



Jaap Wortel
Bestuurslid Financieel Beleid

Datum en plaats: 14/6/22



Samir Bashara
Bestuurslid Interne
partijontwikkeling

Datum en plaats: 14/06/22, Utrecht



Linda Kiewiet
Bestuurslid Communicatie &
Campagne

8. Totaaloverzicht schulden >25.000 euro aangegaan door het Wetenschappelijk Bureau vanaf 1 januari 2021 tot 1 januari 2022

Nr	Naam	adres	Postcode	Plaats	Omschrijving	Datum schuld	hoogte schuld	Toelichting
	Externe schulden (derden)							
	Handelscrediteuren							
1	PNO Media	Seinstraat 12	1200 BH	Hilversum	Pensioenpremie 2022 PNO	14-12-2021	€ 40.557	Pensioenpremie 2022 vooruitbetaald in 2021
	PNO Media	Seinstraat 13	1201 BH	Hilversum	Pensioenpremie 2021 PNO	25-1-2021	€ 50.392	Pensioenpremie 2021
	Overige schulden							
2	Medewerkers Wetenschappelijk Bureau				Te betalen netto loon mei	25-5-2020	€ 28.381	Totaalbedrag te betalen netto loon aan medewerkers
	Interne Schulden							

9. Bijdragen Stichting Wetenschappelijk Bureau GroenLinks 2021

Achternaam	Voorletters	Woonplaats	bedrag >1000	dd	Bijdrage 2021 > 4500 euro
-------------------	--------------------	-------------------	------------------------	-----------	-------------------------------------

GEF (Green European Foundation)		Luxemburg			26.711,91
			15.365,24	23-12-2021	
			4.525,00	26-3-2021	
			3.413,94	23-12-2021	
			2.600,00	15-1-2021	

geen giften ontvangen van > of gelijk aan 4.500 euro van particulieren.

geen giften in natura ontvangen

13. Totaaloverzicht verplichtingen >25.000 euro aangegaan door
DWARS in 2021

Nr	Naam	adres	Postcode	Plaats	Omschrijving	Datum schuld	hoogte schuld	Toelichting
	Externe schulden (derden)							
	Handelscrediteuren							
	geen schulden aangegaan > 25.000 euro							
	Interne Schulden							

14. Bijdragen Dwars 2021

Achternaam	Voorletters	Woonplaats	Bijdrage 2021
------------	-------------	------------	---------------

geen giften ontvangen van > of gelijk aan 4.500 euro

geen giften in natura ontvangen

19. Totaaloverzicht verplichtingen >25.000 euro aangegaan door DDA 2021

Nr	Naam	adres	Postcode	Plaats	Omschrijving	Datum schuld	hoogte schuld	Toelichting
	Externe schulden (derden)							
	The Citizens's organisation for ecologic and sustainable development green institute	Bulevar Koco Racip Türkali, Sht. Nuri SK. No: 18.	20/23	Skopje	contract met partner mbt subsidiebesteding	15-2-2021	32.000	project strengtheninh green capacities in North macedonie
	The Green Thought Association (Yesil Düşünce Derneği)		34353	Besiktas	contract met partner mbt subsidiebesteding	15-2-2021	28.000	project Capacity building and networking of Green Movements of Turkey
	Ministerie van Buitenlandse zaken	Postbus 20061	2500 EB	Den Haag	vaststellingsbeschikng subsidie Shiraka 2020	27-10-2021	36.612	vaststellingsbeschikng subsidie Shiraka 2020
	Interne Schulden							

20. Bijdragen DDA 2021

Achternaam	Voorletters	Woonplaats	Bijdrage 2021
------------	-------------	------------	---------------

geen giften ontvangen van > of gelijk aan 4.500 euro

geen giften in natura ontvangen

23. Totaaloverzicht verplichtingen >25.000 euro aangegaan door
GLIEU in 2021

Nr	Naam	adres	Postcode	Plaats	Omschrijving	Datum schuld	hoogte schuld	Toelichting
	Externe schulden (derden)							
	Geen externe schulden > 25.000 euro							
	Interne Schulden							
1	Geen interne schulden > 25.000 euro							

24. Bijdragen 2021 Stichting GroenLinks in de Europese Unie

Naam	Voornaam	Adres	Postcode	Plaats	Bedrag 2021	Datum	
1 Eickhout	Bas			Utrecht	35.057	35.000,00	22-12-2021
						57,44	22-12-2021
2 Strik	Tineke			Dodewaard	60.430	14.000,00	5-4-2021
						13.700,00	2-7-2021
						13.700,00	23-9-2021
						753,85	15-10-2021
						4.576,00	30-12-2021
13.700,00	31-12-2021						
3 van Sparrentak	Kim			Rotterdam	44.215	1.214,99	28-9-2021
						25.000,00	28-9-2021
						18.000,00	24-12-2021

geen giften in natura ontvangen

dubois + co

REGISTERACCOUNTANTS

Aan het bestuur van
Vereniging GroenLinks
T.a.v. de heer [REDACTED]
St. Jacobsstraat 12
3511 BS UTRECHT

Amsterdam, 20 juni 2022

Referentie: 3210.C.21/20220001012

Geachte heer [REDACTED]

Hierbij zenden wij u onze controleverklaring met betrekking tot de verantwoording Vereniging GroenLinks WFPP 2021 op grond van de "Wet financiering politieke partijen" ten behoeve van het ministerie van Binnenlandse Zaken en Koninkrijksrelaties, alsmede een door ons gewaarmerkte exemplaar van de verantwoording.

Wij verzoeken u de financiële verantwoording met onze controleverklaring daarbij door te sturen aan het ministerie van Binnenlandse Zaken en Koninkrijksrelaties.

Wij vertrouwen erop u hiermee van dienst te zijn geweest.

Met vriendelijke groet,
Dubois & Co. Registeraccountants




Oranje Nassaulaan 1
1075 AH Amsterdam
Telefoon 020 571 23 45

E-mail info@dubois.nl
www.dubois.nl
KvK nummer 34374865

Bijlagen

Dubois & Co Registeraccountants is een maatschap van praktijkvennoetschappen. Op alle opdrachten die aan ons kantoor worden verstrekt zijn onze algemene voorwaarden van toepassing. Deze voorwaarden, waarvan de tekst is opgenomen op de website www.dubois.nl, bevatten een aansprakelijkheidsbeperking.



CONTROLEVERKLARING VAN DE ONAFHANKELIJKE ACCOUNTANT

Deze controleverklaring is afgegeven ten behoeve van het ministerie van Binnenlandse Zaken en Koninkrijksrelaties.

Aan: het bestuur van Vereniging GroenLinks te Utrecht.

Ons oordeel

Wij hebben de in deze verantwoording 'Vereniging GroenLinks en neveninstellingen Wet financiering politieke partijen 2021' opgenomen financiële verantwoording van Vereniging GroenLinks te Utrecht gecontroleerd.

Naar ons oordeel geven:

- de financiële verantwoording 2021 (artikel 25, eerste lid, onder a) en de daarin opgenomen rekening van kosten en opbrengsten (artikel 26 onder c);
- het overzicht van de bijdrage van in totaal € 4.500 of meer die de partij in dat kalenderjaar van een geveer heeft ontvangen, met daarbij de gegevens die op grond van artikel 21, eerste lid, van de Wet financiering politieke partijen zijn geregistreerd (artikel 25, eerste lid, onder b); en
- het overzicht van de schulden van € 25.000 of meer, met daarbij de gegevens die op grond van artikel 21, derde lid, van de Wet financiering politieke partijen zijn geregistreerd (artikel 25, eerste lid, onder c), een getrouw beeld.

Oranje Nassaulaan 1
1075 AH Amsterdam
Telefoon 020 571 23 45

E-mail info@dubois.nl
www.dubois.nl
KvK nummer 34374865


Tevens zijn wij van oordeel dat het in de verantwoording opgenomen overzicht omtrent het ledental van de politieke partij en, indien van toepassing, van de aangewezen politieke jongerenorganisatie, conform artikel 26, onder d van de Wet financiering politieke partijen, juist is.

Wij zijn van oordeel dat de partij de aan de subsidie verbonden verplichtingen heeft nageleefd en dat de financiële verantwoording en de overzichten voldoen aan de bij of krachtens de Wet financiering politieke partijen gestelde voorschriften.

De basis van ons oordeel

Wij hebben de financiële verantwoording en de overzichten 2021 van Vereniging GroenLinks te Utrecht gecontroleerd. Overeenkomstig artikel 25, eerste lid onder a tot en met c, en artikel 26, onder c tot en met e, van de Wet financiering politieke partijen bestaat de gecontroleerde (financiële) informatie uit:

- de financiële verantwoording over 2021 met daarin een weergave van de (financiële) informatie, die op grond van artikel 20 van de Wet financiering politieke partijen in de administratie is opgenomen.



De financiële verantwoording omvat tevens:

- een volgens de normen van het maatschappelijk verkeer als aanvaardbaar beschouwde rekening van kosten en opbrengsten met bijbehorende toelichting, van belang zijnde voor de vaststelling van de subsidie;
- een opgave van de voor de vaststelling van de subsidie van belang zijnde gegevens omtrent het ledental van de politieke partij en van de aangewezen jongerenorganisatie;
- de financiële verantwoording wordt vergezeld van een activiteitenverslag;
- een overzicht van de bijdrage van in totaal € 4.500 of meer die de partij in het kalenderjaar van een geveer heeft ontvangen, met daarbij de gegevens die op grond van artikel 21, eerste lid, van de Wet financiering politieke partijen zijn geregistreerd;
- een overzicht van de schulden van € 25.000 of meer, met daarbij de gegevens die op grond van artikel 21, derde lid, van de Wet financiering politieke partijen zijn geregistreerd.

Andere informatie

De financiële verantwoording omvat andere informatie, die bestaat uit:

- het activiteitenverslag Vereniging GroenLinks;
- het activiteitenverslag DWARS, GroenLinkse Jongerenorganisatie;
- het activiteitenverslag Stichting Bureau de Helling Democracy Development Abroad;
- het activiteitenverslag Stichting Bureau de Helling, wetenschappelijk bureau GroenLinks.

Op grond van onderstaande werkzaamheden zijn wij van mening dat de andere informatie met de financiële verantwoording en overzichten verenigbaar is en geen materiële afwijkingen bevat.


Wij hebben de andere informatie gelezen en hebben op basis van onze kennis en ons begrip, verkregen vanuit de controle of anderszins, overwogen of de andere informatie materiële afwijkingen bevat.

Met onze werkzaamheden hebben wij voldaan aan de vereisten in de Nederlandse Standaard 720. Deze werkzaamheden hebben niet dezelfde diepgang als onze controlewerkzaamheden bij de financiële verantwoording en overzichten.

Het bestuur is verantwoordelijk voor het opstellen van de andere informatie, waaronder het activiteitenverslag van de Verantwoording Vereniging GroenLinks Wet financiering politieke partijen en de bijlagen in overeenstemming met de Wet financiering politieke partijen.

Beperking in gebruik en verspreidingskring

De verantwoording Vereniging GroenLinks Wet financiering politieke partijen is opgesteld voor het ministerie van Binnenlandse Zaken en Koninkrijksrelaties met als doel Vereniging GroenLinks in staat te stellen te voldoen aan de rapportageverplichtingen in het kader van de Wet financiering politieke partijen. Hierdoor is de verantwoording mogelijk niet geschikt voor andere doeleinden. Onze controleverklaring is derhalve uitsluitend bedoeld voor Vereniging GroenLinks en het ministerie van Binnenlandse Zaken en Koninkrijksrelaties en dient niet te worden verspreid aan of te worden gebruikt door anderen. Ons oordeel is niet aangepast als gevolg van deze aangelegenheid.



Verantwoordelijkheden van het bestuur voor de financiële verantwoording en overzichten

Het bestuur is verantwoordelijk voor het opstellen van de financiële verantwoording en de overzichten in overeenstemming met de voorwaarden zoals gesteld in de Wet financiering politieke partijen. Het bestuur is tevens verantwoordelijk voor een zodanige interne beheersing die het bestuur noodzakelijk acht om het opstellen van de financiële verantwoording en de overzichten mogelijk te maken zonder afwijkingen van materieel belang als gevolg van fraude of fouten.

De toezichtsraad is verantwoordelijk voor het uitoefenen van toezicht op het proces van financiële verslaggeving van de organisatie.

Onze verantwoordelijkheid voor de controle van de financiële verantwoording en overzichten

Onze verantwoordelijkheid is het zodanig plannen en uitvoeren van een controleopdracht dat wij daarmee voldoende en geschikte controle-informatie verkrijgen voor het door ons af te geven oordeel.


Onze controle is uitgevoerd met een hoge mate maar geen absolute mate van zekerheid waardoor het mogelijk is dat wij tijdens onze controle niet alle materiële fouten en fraude ontdekken.

Afwijkingen kunnen ontstaan als gevolg van fraude of fouten en zijn materieel indien redelijkerwijs kan worden verwacht dat deze, afzonderlijk of gezamenlijk, van invloed kunnen zijn op de economische beslissingen die gebruikers op basis van deze financiële verantwoording en overzichten nemen. De materialiteit beïnvloedt de aard, timing en omvang van onze controlewerkzaamheden en de evaluatie van het effect van onderkende afwijkingen op ons oordeel.

Wij hebben deze accountantscontrole professioneel kritisch uitgevoerd en hebben waar relevant professionele oordeelsvorming toegepast in overeenstemming met de Nederlandse controlestandaarden en de Regeling financiering politieke partijen, ethische voorschriften en de onafhankelijkheidseisen.

Onze controle bestond onder andere uit:

- het identificeren en inschatten van de risico's dat de financiële verantwoording en overzichten afwijkingen van materieel belang bevat als gevolg van fouten of fraude, het in reactie op deze risico's bepalen en uitvoeren van controlewerkzaamheden en het verkrijgen van controle-informatie die voldoende en geschikt is als basis voor ons oordeel. Bij fraude is het risico dat een afwijking van materieel belang niet ontdekt wordt groter dan bij fouten. Bij fraude kan sprake zijn van samenspanning, valsheid in geschrifte, het opzettelijk nalaten transacties vast te leggen, het opzettelijk verkeerd voorstellen van zaken of het doorbreken van de interne beheersing;
- het verkrijgen van inzicht in de interne beheersing die relevant is voor de controle met als doel controlewerkzaamheden te selecteren die passend zijn in de omstandigheden. Deze werkzaamheden hebben niet als doel om een oordeel uit te spreken over de effectiviteit van de interne beheersing van de organisatie;
- het evalueren van de geschiktheid van de gebruikte grondslagen voor het opstellen van de financiële verantwoording en overzichten;



dubois + co

REGISTERACCOUNTANTS

- het evalueren van de presentatie, structuur en inhoud van de financiële verantwoording en overzichten en de daarin opgenomen toelichtingen; en
- het evalueren of de financiële verantwoording en overzichten de onderliggende transacties en gebeurtenissen zonder materiële afwijkingen weergeeft.

Wij communiceren met de toezichtsraad onder andere over de geplande reikwijdte en timing van de controle en over de significante bevindingen die uit onze controle naar voren zijn gekomen, waaronder eventuele significante tekortkomingen in de interne beheersing.

Amsterdam, 20 juni 2022

Dubois & Co. Registeraccountants

