

Jaarrekeningen 2000

CDA EN GELIEERDE ORGANEN

EN ORGANISATIES

INHOUDSOPGAVE

ALGEMEEN

Brief landelijk penningmeester

Financieel beleid

Herziene begroting 2001 Stichting CDA Secretariaat

JAARREKENINGEN

1. Jaarrekening Stichting CDA Secretariaat
2. Jaarrekening Stichting Steenkampinstituut
3. Jaarrekening Stichting Wetenschappelijk Instituut voor het CDA
4. Jaarrekening Vereniging CDJA
5. Jaarrekening CDAV
6. Jaarrekening CDA Bestuurdersvereniging
7. Jaarrekening Eduardo Frei Stichting
8. Jaarrekening Fonds Wetenschappelijk Instituut CDA
9. Jaarrekening Professor Steenkampfonds

Aan de leden van de partijraad

Den Haag, mei 2001

Geachte dames en heren,

Graag bied ik hierbij de jaarrekeningen 2000 aan van het CDA-secretariaat en van de Gelieerde Organisaties.

Het jaar 2000 was in financieel opzicht een betrekkelijk rustig jaar, zonder verkiezingen en zonder verkiezingscampagnes. Mede dankzij de grote inzet van mijn voorganger Hein Swinkels, die ik daar graag nogmaals voor bedank, maar ook dankzij een zeer stringent beleid bleek het mogelijk om het jaar 2000 met een bescheiden positief saldo af te sluiten.

In september 2000 werd een extra financiële actie gehouden ten behoeve van het verkiezingsfonds. Het is geweldig positief om dan weer te constateren hoe we met elkaar de Christen-democratie een warm hart toedragen. Met deze ene actie brachten onze leden meer dan 700.000 gulden bijeen. Daardoor kon er in 2000 meer dan een miljoen gulden aan het verkiezingsfonds worden toegevoegd. Dat wekt vertrouwen voor de komende verkiezingscampagne.

Dankzij de iets hogere gemiddelde contributiebijdragen kon het teruglopende ledental worden opgevangen en laten de totale contributieopbrengsten zelfs iets hoger dan was begroot. Daarnaast blijft gericht investeren in ledenwerving en ledenzorg onverminderd noodzakelijk.

Tot slot dank ik graag alle medewerkers van het CDA-bureau voor hun enorme inzet voor de partij. Zonder die inzet zou het onmogelijk zijn om als politieke vereniging goed te functioneren.

Met vriendelijke groet,



J.C. de Jager,
partijpenningmeester

TOELICHTING OP DE JAARREKENING 2000 VAN DE STICHTING CDA-SECRETARIAAT

Financieel beleid secretariaat CDA

Algemeen:

Het jaar 2000 betekende voor het CDA Secretariaat in financieel opzicht heel wat rustiger vaarwater dan 1999. Een jaar zonder verkiezingen en verkiezingscampagnes. Een jaar waarin in financieel opzicht orde op zaken gesteld kon worden.

De analyse van de jaarrekening 1999 en de financiële vooruitzichten voor de komende jaren maakten aanpassingen noodzakelijk in de begroting voor 2000.

Op basis van de analyse werden alle posten gecheckt op realiteitsgehalte en waar nodig bijgesteld. De bedragen in deze jaarrekening worden gepresenteerd als begrote bedragen voor 2000, maar betreffen uiteraard de herziene begroting.

Dankzij verschillende ingrepen en een zeer stringent beleid bleek het mogelijk om, nadat 1999 met een fors te kort moest worden afgesloten, het jaar 2000 met een bescheiden positief saldo van ruim 80.000 gulden af te sluiten.

Voorgesteld wordt om dit positieve saldo toe te voegen aan de algemene reserve ter versterking van de vermogenspositie. Op deze wijze wordt er een voorzichtig begin gemaakt met het herstellen van de in 1999 aangetaste vermogenspositie. Doelstelling is om komende jaren aan verder herstel hiervan te werken door de algemene reserve verder te versterken.

Financiële Actie:

Uiterlijk in mei 2002 worden er verkiezingen gehouden voor de Tweede Kamer.

Dit betekent dat er in 2001 fors geïnvesteerd moet worden in de voorbereidingen: het opstellen van een program, het opstellen van een kandidatenlijst en het ontwikkelen en in gang zetten van de campagne.


Dit alles op een professionele manier te kunnen aanpakken, vereist een fors budget; een budget dat vrijwel onmogelijk kan worden gevormd door de jaarlijkse bijdrage uit de exploitatie. Om die reden heeft partijvoorzitter Marnix van Rij in september alle leden aangeschreven met het verzoek een extra bijdrage te geven aan het verkiezingsfonds. Maar liefst meer dan 17.000 leden reageerden hierop positief; in totaal zorgden zij voor een extra bijdrage aan het verkiezingsfonds van 710.000 gulden. Een resultaat dat vertrouwen biedt voor de toekomst. Minimaal één extra financiële actie ten behoeve van komende verkiezingen zal gehouden worden. Ook zal de komende jaren het CDA voor andere aansprekende thema's in toenemende mate een beroep doen op de bereidwilligheid van leden en organisaties om bij te dragen aan de uitvoering van bepaalde activiteiten.

De exploitatierekening:

Een van de eerste prioriteiten is beheersing van de uitgaven. Om dit te bevorderen is in 2000 een aantal maatregelen genomen op het terrein van de administratieve organisatie. In de organisatie is een heldere verdeling ingevoerd van budgetten en budgetbewakers. Mede in verband hiermee is er in de begroting voor 2000 een andere opbouw gehanteerd dan in 1999 waardoor vergelijkingen van begrotingsposten niet altijd mogelijk is. Door betere en tijdige managementrapportages worden ontwikkelingen sneller en effectiever gesignaleerd en kan op tijd worden bijgestuurd. Transparantie en consistentie staan daarbij voorop. Mede omdat de partij voor de financiering van haar activiteiten vooral is aangewezen op de ontvangsten uit contributies, blijft het van essentieel belang om permanent te investeren in ledenwerving en de partij als verenigingsorganisatie.

HERZIENE BEGROTING 2001 CDA SECRETARIAAT

LASTEN	herziene Begroting	begroting	Werkelijk 2000
Apparaatskosten	2.462.000	2.413.000	1.257.316
Reis en vergaderkosten	621.000	621.000	707.033
Activiteiten	3.186.000	3.155.000	4.313.209
Communicatie & Informatie	787.000	793.000	567.479
Overige lasten	2.351.000	2.475.000	3.339.874
TOTAAL LASTEN	9.407.000	9.457.000	10.184.911
BATEN			
Bijdragen leden	7.565.000	7.520.000	8.340.891
Bijdragen derden	1.621.000	1.730.000	1.678.025
Overige baten	221.000	207.000	165.995
TOTAAL BATEN	9.407.000	9.457.000	10.184.911



HERZIENE BEGROTING 2001 STICHTING CDA SECRETARIAAT

TOELICHTING

	Herziene Begroting	begroting	Werkelijk 2000
<u>Apparaatskosten</u>			
Personeelskosten	1.563.500	1.527.000	351.587
Bureaunkosten	365.000	353.000	371.214
Huisvestingskosten	483.500	479.000	515.077
Financieel beheer	10.000	4.000	1.008
Overige lasten	40.000	50.000	18.430
Totaal apparaatskosten	2.462.000	2.413.000	1.257.316
<u>Reis en vergaderkosten</u>			
Bestuurskosten	255.000	316.000	106.434
Organisatiekosten			357.387
Commissies	101.000	55.000	27.173
Publiek debat	80.000	80.000	58.856
Internationaal werk	185.000	170.000	157.183
Totaal reis en vergaderkosten	621.000	621.000	707.033
<u>Activiteiten</u>			
Loonkosten			1.101.480
Ledenwerving / zorg	204.000	201.000	196.440
Ledenadministratie	277.000	294.000	254.152
Bijdragen PA / GA	2.305.000	2.240.000	2.433.519
Human Resource	10.000	10.000	304
Huisstijl	10.000	10.000	18.487
Permanente Campagne	80.000	120.000	50.407
Partijpublicaties	60.000	40.000	20.217
Verkiezingsonderzoek	40.000	40.000	34.356
Partijraad & Congres	200.000	200.000	203.847
Totaal Activiteiten	3.186.000	3.155.000	4.313.209

HERZIENE BEGROTING 2001 STICHTING CDA SECRETARIAAT

TOELICHTING


Communicatie & Informatie

Media – Krant / Magazine	525.000	531.000	364.964
Brochures	5.000	5.000	4.598
Documentatie	10.000	10.000	14.402
Informatie & Internet	120.000	120.000	78.601
Radio & Tv	101.000	101.000	91.773
Voorlichting	26.000	26.000	13.141
Totaal communicatie & Informatie	787.000	793.000	567.479

Overige lasten

Bijdragen aan G.O.	2.051.000	2.075.000	2.055.449
Bijdrage aan Verkiezingsfonds	300.000	300.000	1.199.468
Versterking reserves		100.000	84.957
Totaal overige lasten	2.351.000	2.475.000	3.339.874

STICHTING CDA SECRETARIAAT



Toelichting op de resultatenrekening

LASTEN

Apparaatskosten

Ook in 2000 is er binnen het partijsecretariaat een aanzienlijk aantal personele veranderingen geweest. Verscheidene medewerkers hebben een andere werkkring gevonden en hebben om die reden het secretariaat verlaten. Een aantal medewerkers is na een bevallingverlof minder gaan werken.

Daarnaast was er sprake van enkele langdurige ziektegevallen die dankzij grote inzet van collega's konden worden opgevangen. Al met al vielen de personeelslasten daardoor lager uit dan begroot.

De bureaunkosten zijn ruim fl.36.000,-- hoger dan begroot.

Dit wordt met name veroorzaakt door hogere telefoon en portokosten hetgeen te maken heeft met het feit dat de gehele ledenadministratie weer in eigen beheer wordt uitgevoerd. Hierdoor worden bijvoorbeeld alle informatie en welkomstpakketten voor nieuwe leden weer vanuit het CDA bureau verstuurd.

De huisvesting vormt nog steeds een forse belasting van de exploitatie.

In de loop van 2000 is het gelukt om een deel van het bureau onder te verhuren. Hierdoor is er ruim 50.000 gulden aan opbrengsten gerealiseerd waarmee een deel van de verminderde doorberekening kon worden opgevangen.

Ook in 2001 zal een deel van het bureau verhuurd blijven. Zorg over de betaalbaarheid van het huidige gehuurde pand blijft. Ten aanzien van de huisvesting wordt dan ook onderzocht of er alternatieven zijn.

Organisatiekosten

Deze post betreft de kosten van de voorzitter en het bestuurssecretariaat.

Door een sober beleid en terugdringen van vergader en representatiekosten was het mogelijk om hier bijna 33.000 gulden onder het begrote bedrag uit te komen.

Activiteiten

Bestuurskosten: door het terugbrengen van het aantal vergaderingen, het zuiniger omgaan met het sturen van vergaderstukken en representatiekosten en een strikter declaratiebeleid, kon met bijna 85.000 gulden minder worden volstaan dan was begroot.

Commissies: hierbij wordt een onderscheid gemaakt tussen de organisatorische commissies (Royementscommissie, Toetsingscommissie, Commissie van Beroep, Financiële commissie) en de politieke commissies (w.o. Werkgroep Grote Steden, Basisgroep Sociale Zekerheid, ICB, Landelijk Ouderen Platform). De uitgaven die gemeoid zijn met het commissiewerk zijn uiteraard gerelateerd aan de omvang en de aard van de activiteiten van de commissies.

Voor deze werkzaamheden wordt hier korthedshalve verwezen naar het jaarverslag van het CDA Secretariaat. In totaal werd er aan het commissiewerk bijna 10.000 gulden minder uitgegeven dan was begroot. Overigens zal bij commissiewerk ook in toenemende mate de bijdrage van een bepaalde commissie of groep aan de partij geheel in verhouding moeten staan met de voor die commissie gemaakte kosten.

Publiek debat: het jaar 2000 was voor het CDA het "Jaar van de generaties". In dat kader heeft de hiervoor ingestelde commissie een discussienota uitgebracht en zijn er verschillende activiteiten ontwikkeld om het debat hierover te stimuleren. De 25.000 gulden hiervoor gebudgetteerd, bleek toereikend te zijn.

Ook de kosten van de conferentie over Ruimte Inrichting konden royaal uit het hiervoor opgenomen budget van 15.000 gulden gefinancierd worden.

Door de grote werkdruk op het CDA bureau is het niet gelukt om ook regionale conferenties te organiseren. Aangezien daar in de begroting wel op was gerekend, is deze post ruim 30.000 onder het begrote bedrag gebleven.

Internationaal Werk: in het jaar 2000 is een nieuwe structuur voor de Commissie Buitenland ontwikkeld. De Commissie is verkleind en de vergaderfrequentie is verlaagd.

Onder de nieuwe Commissie worden rond bepaalde thema's projectteams ingesteld in beginsel drie per jaar. Deze teams komen af en toe in vergadering bij elkaar, maar vervullen vooral met behulp van de nieuwe media in korte tijd een bepaalde opdracht.

Door deze periode van herstructurering zijn de vergader en de bureaustkosten fors (meer dan 30.000 gulden) onder het begrote bedrag gebleven.

Media: de kosten die gemoeid zijn met de bladen (CDA Krant en het Magazine) waren in 2000 bijna geheel conform de begroting. De inkomsten daarentegen lagen fors lager, zowel de inkomsten uit abonnementen als advertenties als de bijdragen van derden. Per saldo viel deze post daarom ruim 80.000 gulden hoger uit dan begroot.

Voor het komende jaar betekent dit een extra inspanningsverplichting om met name de inkomsten uit advertenties te vergroten en promotie activiteiten te ontwikkelen om het aantal abonnementen te vergroten. Ook zal bezien worden in hoeverre nieuwe media zoals het internet tot een kostenreductie in de verspreiding kunnen leiden. Bijvoorbeeld zou frequentie van gedrukte media omlaag kunnen onder gelijktijdige hoge frequentie van e-mail nieuwsbrieven en internet artikelen.

Informatie en internet: e-mail en internet zullen een steeds belangrijkere rol gaan spelen in de communicatiemix van de partij. Ook in 2000 is daar, zowel qua tijd als qua financiën veel aandacht aan besteed. Zo kon bijvoorbeeld eind van het jaar de nieuwe interactieve website gepresenteerd worden.

Door hoge werkdruk en het hoge ambitieniveau moest echter een deel van de plannen naar 2001 worden doorgeschoven, waardoor de daadwerkelijke uitgaven ruim 40.000 lager uitvielen dan begroot.

Radio en TV: dit betreft de kosten die gemoeid zijn met het produceren van de spotjes in het kader van de zendtijd voor politieke partijen. Daar staat echter een zelfde bedrag aan subsidie tegenover, verstrekt door het Commissariaat voor de Media.

Partijraad en congres: dankzij een strikte budgetdiscipline was het mogelijk om, ondanks de zeer geslaagde en grootse opzet van met name het congres, binnen de begrote bedragen te blijven. Door hogere inkomsten uit de deelnemersbijdrage kwam de post per saldo 16.000 gulden lager uit dan was begroot.

Verkiezingsonderzoek: in het kader van een stringent financieel beleid en omdat 2000 geen verkiezingsjaar was, is het verkiezingsonderzoek op een aanzienlijk lager niveau gebracht. Hierdoor kon het wegvallen van de bijdragen door derden worden opgevangen en bleef de post per saldo 6.500 gulden onder de begroting.

Permanente Campagne: hoewel er veel geïnvesteerd is in de verdere conceptuele ontwikkeling van de permanente campagne, zijn er minder manifestaties en bijeenkomsten georganiseerd dan was voorzien bij de opstelling van de begroting. Zo vonden bijvoorbeeld de regionale manifestaties in het kader van het Jaar van de Generaties geen doorgang. Uiteindelijk viel deze post ruim 22.000 gulden lager uit dan begroot.

Ledenwerving / ledenzorg: in 2000 is een grote ledenwerfactie gevoerd onder het motto "2000 in 2000". Hiervoor is onder meer nieuw foldermateriaal ontwikkeld. Met veel inspanningen is de doelstelling inderdaad gehaald.

De verwachting is dat de gevolgen van deze actie ook in 2001 merkbaar zullen zijn. Het begrote bedrag werd bijna geheel aan ledenwervingsactiviteiten uitgegeven.

De bedragen die worden overgeheveld naar de provinciale afdeling als budget voor de verenigingsconsulenten, zijn gerelateerd aan de contributieopbrengsten.

Leden en abonnementenadministratie: het jaar 2000 was het eerste jaar waarin de ledenadministratie weer geheel in eigen beheer werd uitgevoerd. In de loop van het jaar bleken er extra uitgaven nodig voor de programmatuur en overige benodigdheden, maar bleek dit besluit per saldo te leiden tot een forse kostenbesparing. De kosten vielen in totaal ruim 115.000 gulden lager uit dan in 1999, hetgeen bijna 80.000 gulden lager is dan voor 2000 was begroot.

Afdrachten Provinciale en Gemeentelijke Afdelingen: deze zijn procentueel gerelateerd aan de contributieopbrengsten.

Overige lasten

Bijdragen aan Gelieerde Organisaties: voor een groot deel betreft dit gelden die afkomstig zijn uit de rijkssubsidie en geormerkt zijn voor de gelieerde organisaties. De bedragen wijken nauwelijks af van de begrote bedragen.

Bijdrage aan het Verkiezingsfonds: in de begroting werd gerekend op een jaarlijkse bijdrage aan het verkiezingsfonds van 300.000 gulden. Vanwege het feit dat na 1999 het fonds helemaal leeg was werd deze bijdrage niet voldoende geacht om het fonds op een voldoende niveau te brengen om een professionele verkiezingscampagne te kunnen voeren. Vandaar is in 2000 een extra bijdrage gedaan vanuit de exploitatie en is er in september een financiële actie gehouden onder de leden van het CDA. Hierdoor kon de totale bijdrage aan het verkiezingsfonds worden opgehoogd tot 1,2 miljoen gulden. Ook in 2001 zal er een dergelijke actie worden gehouden.

BATEN

Bijdragen Leden

Deze post bestaat uit de contributiebijdragen van de leden, de opbrengst van de financiële actie ten behoeve van het verkiezingsfonds en de Landelijke Bijdrage Regeling. De gemiddelde contributie bedroeg in 2000 fl.102,58 hetgeen een lichte stijging ten opzichte van 1999 betekent.

De LBR is de totale opbrengst van de bijdragen van de parlementariërs aan de partij. Ondanks de geslaagde ledenwerfactie "2000 in 2000" toonde het ledental ook in 2000 per saldo een daling. Hierbij speelt met name de vergrijzing van het ledenbestand een rol. Het aantal leden bedroeg per ultimo 2000 ruim 80.000.

Bijdragen derden

Sinds 1 juli 1999 is de Wet Subsidiering Politieke Partijen van kracht. Deze wet geeft politieke partijen recht op een brede doeluitkering met op onderdelen geormerkte bedragen. De hoogte van de uitkering is afhankelijk van het aantal zetels in de Tweede Kamer. Voor 2000 betekende deze subsidieregeling een inkomstenpost ter grootte van 1.586.252 gulden.

Daarnaast is hier de vergoeding van ruim 91.000 gulden opgenomen die de partij van het Commissariaat voor de Media heeft ontvangen voor de radio en tv-uitzendingen in 1999. Deze jaarlijkse bijdrage is afhankelijk van het aantal uitzendingen.

Overige Baten

De overige baten betreffen de aan de exploitatie toegevoegde intrest die is ontvangen over de reserves en donaties en giften.

Toelichting op de balans

Het jaar 2000 is afgesloten met een bescheiden positief resultaat van 85.000 gulden.

Dit resultaat zal worden toegevoegd aan de algemene reserve die daarna 2.73 miljoen gulden zal bedragen. Dit is 28,7% van de begrotingsomvang in 2001.

Versterking van de vermogenspositie zal ook de komende jaren de nodige aandacht vergen. Dankzij een stringent financieel beleid en een geslaagde financiële actie was het mogelijk om ook de voorzieningen te versterken.

Dit betreft met name het Verkiezingsfonds, maar ook de Voorziening Personeel is in 2000 iets vergroot.

STICHTING CDA SECRETARIAAT

BALANS PER 31 DECEMBER 2000

	<u>31 december 2000</u>	<u>31 december 1999</u>
ACTIVA		
<u>Materiële vaste activa</u>		
Inventaris	285.484	305.239
<u>Vlottende activa</u>		
Rekening courant CVK	5.884.579	6.352.386
Rekening courant Verk.	—	212
	<hr/>	<hr/>
	5.884.579	6.352.598
<u>Vorderingen</u>		
Te vorderen posten	624.692	727.972
Vooruit betaald	227.215	77.867
	<hr/>	<hr/>
	851.907	805.839
TOTAAL ACTIVA	7.021.970	7.463.676

STICHTING CDA SECRETARIAAT

BALANS PER 31 DECEMBER 2000

	<u>31 december 2000</u>	<u>31 december 1999</u>
PASSIVA		
<u>Eigen Vermogen</u>		
Algemene Reserve	2.731.415	2.646.458
Res. automatisering / inventaris	394.941	408.128
Res. verenigingsactiviteiten	380.571	361.568
	<hr/>	<hr/>
	3.506.927	3.416.154
<u>Voorzieningen</u>		
Verkiezingen	1.199.468	-
Personeel	221.238	174.200
	<hr/>	<hr/>
	1.420.706	174.200
<u>Kortlopende schulden</u>		
Te betalen posten	605.464	937.237
Vooruit ontvangen	1.488.873	2.936.085
	<hr/>	<hr/>
	2.094.337	3.873.322
TOTAAL PASSIVA	7.021.970	7.463.676

STICHTING CDA SECRETARIAAT

REKENING VAN LASTEN EN BATEN 2000

LASTEN	Werkelijk <u>2000</u>	Herz.begr. <u>2000</u>	Werkelijk <u>1999</u>
Apparaatskosten	1.257.316	1.351.000	2.648.851
Organisatiekosten	357.387	390.000	164.600
Activiteiten	5.230.334	5.381.000	4.714.071
Projecten	—	—	7.073
Verkiezingen	—	—	955.510
Overige lasten	3.254.917	2.385.000	1.674.380
TOTAAL LASTEN	10.099.954	9.507.000	10.164.485

STICHTING CDA SECRETARIAAT

REKENING VAN LASTEN EN BATEN 2000

BATEN	Werkelijk <u>2000</u>	Herz.begr. <u>2000</u>	Werkelijk <u>1999</u>
Bijdragen leden	8.340.891	7.608.000	7.762.611
Bijdragen Verkiezingsfonds	—	—	388.141
Bijdragen derden	1.678.025	1.695.000	901.455
Overige baten	165.995	204.000	311.375
TOTAAL BATEN	10.184.911	9.507.000	9.363.582
POSITIEF RESULTAAT	84.957	—	—
NEGATIEF RESULTAAT	—	—	800.903

REALISATIE 2000 VERSUS HERZIENE BEGROTING 2000

	Werkelijk x fl. 1.000	Herz.begr. x fl. 1.000	Verschil x fl. 1.000	%
LASTEN				
Apparaatskosten	1.257	1.351	./. 94	./. 7,0
Organisatiekosten	357	390	./. 33	./. 8,5
Activiteiten	5.230	5.381	./. 151	./. 2,8
Overige lasten	3.255	2.385	+ 870	+ 36,5
Totaal lasten	10.099	9.507	+ 592	+ 6,2

BATEN

Bijdragen leden	8.341	7.608	+ 733	+ 9,6
Bijdragen derden	1.678	1.695	./. 17	./. 1,0
Overige baten	165	204	./. 39	./. 19,1
Totaal baten	10.184	9.507	+ 677	+ 7,1

Recapitulatie:

Verschil lasten	592	6,2
Verschil baten	677	7,1
Positief resultaat	85	0,9



STICHTING CDA SECRETARIAAT

Waardering en resultaatbepaling grondslagen

Vergelijkende cijfers

De gehanteerde grondslagen van waardering en van de resultaatbepaling zijn ongewijzigd gebleven ten opzichte van het voorgaande jaar.

De in dit verslag opgenomen vergelijkende cijfers met betrekking tot de begroting en de realisatie van het voorgaande verslagjaar zijn ontleend aan de vastgestelde herziene begroting respectievelijk de jaarrekening over het voorgaande jaar.

Daar waar noodzakelijk zijn de vergelijkende cijfers om reden van vergelijkbaarheid aangepast.

Algemene waarderingsgrondslag

De in de jaarrekening opgenomen balansposten zijn gewaardeerd tegen nominale waarde, tenzij anders vermeld.

Materiële vaste activa

De materiële vaste activa zijn gewaardeerd tegen de historische uitgaafprijs verminderd met lineair berekende afschrijvingen, gebaseerd op de geschatte economische levensduur.

Vorderingen en vooruitbetalingen

Vorderingen zijn gewaardeerd op nominale waarde.

Daar waar noodzakelijk is een voorziening voor mogelijke oninbaarheid in mindering gebracht.

Voorzieningen

Onder voorzieningen zijn opgenomen geschatte verplichtingen welke verband houden met risico's voortvloeiend uit de bedrijfsvoering.

Resultaatbepaling

Het resultaat wordt bepaald als het verschil tussen lasten en baten.

De baten worden verantwoord in het jaar, waarop die betrekking hebben.

De lasten worden toegerekend aan het verslagjaar, waarin zij gebudgetteerd zijn.

Indien er in het verslagjaar uitgaven zijn betaald, die betrekking hebben op (budgetten) in toekomstige jaren, worden deze uitgaven op de balans opgenomen als vooruitbetaalde kosten.



STICHTING CDA SECRETARIAAT

TOELICHTING OP DE BALANS

Inventaris fl. 285.484 (vj. fl. 305.239)

De aankopen van inventarissen worden geactiveerd en afgeschreven.

De jaarlijkse afschrijving bedraagt 25% van de aanschafwaarde. In 2000 is de inventaris 1998 volledig afgeschreven.

	<u>Aanschaf Waarde</u>	<u>afgeschreven tm 2000</u>	<u>boekwaarde 31 dec.2000</u>
Computerinventaris			
1997	135.846	135.846	—
1998	19.095	19.095	—
1999	348.368	174.184	174.184
2000	143.027	35.757	107.270
Inventaris			
1998	8.398	8.398	—
2000	5.373	1.343	4.030
Balans per 31 december	660.107	374.623	285.484

Rekening courant CVK fl. 5.884.579 (vj. fl. 6.352.386)

Dit is een positieve rekening courant verhouding met de Centrale Verreken Kas van het CDA.

De vorderingen en schulden van het Secretariaat en haar gelieerde Organen worden geregistreerd in de administratie van de Centrale Verreken Kas CDA (CVK).

Tevens zijn in de CVK de liquide middelen van de organisaties geconcentreerd.

Het saldo van de jaarrekening post " Rekening courant CVK " is het saldo van de genoemde vorderingen, schulden en liquide middelen.

STICHTING CDA SECRETARIAAT

TOELICHTING OP DE BALANS 2000

	2000	1999
<u>Te vorderen posten fl. 624.692 (vj. fl. 727.972)</u>		
BZK , afrekening	359.332	238.615
LBR	1.720	7.426
GAK, ziekgelden	15.888	—
Stichting Socires	46.400	—
FWI / Steenkampfonds	7.680	6.760
Bedrijfsvereniging / Pensioenen	146.702	301.452
Belastingdienst	1.928	10.938
Add Comm, depot	20.000	20.000
PA Brabant, contributie	20.625	—
Te ontvangen derden	—	104.679
PTT, portokosten	—	12.596
BDU, advertenties	—	4.122
Te ontvangen Commissariaat van de Media	—	13.353
Overige vorderingen	4.417	8.031
Balans per 31 december	624.692	727.972

STICHTING CDA SECRETARIAAT

TOELICHTING OP DE BALANS

	2000	1999
<u>Algemene Reserve fl. 2.731.415 (vj. fl. 2.646.458)</u>		
Saldo 1.1	2.646.458	3.265.502
Bij : positief resultaat	84.957	-
Corr. Reserve verkiezingen 1998	-	181.859
Af : negatief resultaat	-	./ 800.903
Balans per 31 december	2.731.415	2.646.458

Reserve automatisering / inventaris fl. 394.941 (vj. fl. 408.128)

Saldo 1.1	408.128	472.770
Bij : reservering	30.000	20.000
reservering telefoon centrale	15.000	-
Af : leasing inventaris	./ 58.187	./ 56.694
automatisering	-	./ 27.948
Balans per 31 december	394.941	408.128

Reserve verenigingsactiviteiten fl. 380.571 (vj. fl. 361.568)

Saldo 1.1	361.568	350.793
Bij : reservering service abonnementen	15.493	15.530
Reservering tbv Afdelingen	3.510	1.264
Afrekening afdeling CHU	-	576
Af : uitkeringen tbv Afdelingen	-	./ 6.595
Balans per 31 december	380.571	361.568

STICHTING CDA SECRETARIAAT

TOELICHTING OP DE BALANS 2000

	2000	1999
<u>Voorziening Verkiezingsfonds fl. 1.199.468 (vj. fl. nihil)</u>		
Saldo 1.1	nihil	270.000
Bij : reservering	300.000	300.000
Extra bijdrage 2000	190.000	-
Opbrengst financiële actie	709.468	-
Af : resultaat verkiezingen 1998	-	./.
Tgv resultatenrekening	-	./.
		181.859
		388.141
Balans per 31 december	1.199.468	nihil

Voorziening Personeel fl. 221.238 (vj. fl. 174.200)

Saldo 1.1	174.200	184.200
Bij : restant Kinderopvang 1999	7.038	
Bijdrage 2000	40.000	
Af : " Employability "	-	./.
		10.000
Balans per 31 december	221.238	174.200

STICHTING CDA SECETARIAAT

TOELICHTING OP DE BALANS

	2000	1999
<u>Te betalen posten fl. 605.464 (vj. fl. 937.237)</u>		
Provinciale / Gemeentelijke afdelingen, contributie	148.184	115.705
Belastingen / sociale lasten	101.536	58.140
Kinderopvang	7.500	7.500
Personeelskosten	19.400 ✓	-
Accountant	51.300 ✓	23.800
KPN , inventaris	-	384.630
Contributie CDI	32.131 ✓	17.725
ISM, website	48.478 ✓	-
Internet, apparatuur	15.970 ✓	-
Commissariaat van de Media	24.774 ✓	-
SDU, Magazine	20.500 ✓	6.379
Reis en vergaderkosten	37.093 ✓	48.617
BZK, afrekening 1999	36.733 ✓	-
Hol, foto's	19.051 ✓	38.157
Rutten	3.211 ✓	-
Eneco	2.234 ✓	1.672
Telefoon	2.500 ✓	-
Brochures	5.500 ✓	-
Diversen	20.311 }	229.611
Overige te betalen posten	9.058 }	5.301
Balans per 31 december	605.464	937.237

STICHTING CDA SECRETARIAAT

TOELICHTING REKENING VAN LASTEN EN BATEN 2000

	<u>Werkelijk</u> <u>2000</u>	<u>Herz.begr.</u> <u>2000</u>	<u>Werkelijk</u> <u>1999</u>
<u>Apparaatskosten</u>			
Personeelskosten	351.587	487.000	1.691.602
Bureaunkosten	371.214	335.000	321.305
Huisvestingskosten	515.077	475.000	490.417
Financieel Beheer	1.008	4.000	191
Overige lasten	18.430	50.000	145.336
Totaal apparaatskosten	1.257.316	1.351.000	2.648.851
<u>Organisatiekosten</u>			
Loonkosten	333.000	333.000	-
Overige kosten	24.387	57.000	164.600
Totaal organisatiekosten	357.387	390.000	164.600

STICHTING CDA SECRETARIAAT

TOELICHTING REKENING VAN BATEN EN LASTEN 2000

ACTIVITEITEN	Werkelijk <u>2000</u>	Herz.begr. <u>2000</u>	Werkelijk <u>1999</u>
<u>Activiteiten</u>			
Loonkosten	1.101.480	1.089.000	—
Bestuurskosten	106.434 ✓	191.000	186.969
Commissies	27.173 ✓	37.000	30.944
Publiek debat	58.856 ✓	95.000	—
Themadiscussies	—	—	54.290
Internationaal werk	157.183 ✓	190.000	198.977
Media	364.964 ✓	282.000	696.594
Brochures	4.598 ✓	5.000	1.337
Documentatie	14.402 ✓	10.000	22.017
Informatie & Internet	78.601 ✓	120.000	52.630
Radio & TV	91.773 ✓	101.000	117.018
Voorlichtingskosten	13.141 ✓	26.000	55.880
Partijraad	33.960 ✓	40.000	56.237
Congres	169.887 ✓	180.000	180.181
Verkiezingsonderzoek	34.356 ✓	40.000	35.946
Partijpublicaties	20.217 ✓	20.000	9.079
Permanente Campagne	50.407 ✓	73.000	108.701
Huisstijl	18.487 ✓	12.000	—
Ledenwerving / zorg	196.440 ✓	190.000	160.080
Leden / abonnementenadministratie	254.151 ✓	333.000	370.923
Human Resource	304 ✓	10.000	—
Bijdragen PA / GA	2.433.519 ✓	2.337.000	2.376.268
Totaal activiteiten	5.230.334	5.381.000	4.714.071
<u>Overige lasten</u>			
Bijdragen Gelieerde Organisaties	2.055.449	2.085.000	1.374.380
Verkiezingsfonds	1.199.468	300.000	300.000
Totaal Overige lasten	3.254.917	2.385.000	1.674.380

STICHTING CDA SECRETARIAAT

TOELICHTING REKENING VAN LASTEN EN BATEN 2000

	Werkelijk <u>2000</u>	Herz.begr. <u>2000</u>	Werkelijk <u>1999</u>
<u>Bijdragen leden</u>	8.340.891	7.608.000	7.762.611
<u>Bijdragen derden</u>			
Bijdragen Voorlichting	91.773	101.000	133.533
Overige bijdragen derden	1.586.252	1.594.000	767.922
Totaal bijdragen derden	1.678.025	1.695.000	901.455
<u>Overige baten</u>	165.995	204.000	311.375

STICHTING CDA SECRETARIAAT

Overige gegevens

1. Accountantsverklaring

De accountantsverklaring van PricewaterhouseCoopers N.V. is op de volgende pagina opgenomen.



ACCOUNTANTSVERKLARING

Opdracht

Wij hebben de jaarrekening 2000 van Stichting Secretariaat Christen Democratisch Appèl te Den Haag gecontroleerd. De jaarrekening is opgesteld onder verantwoordelijkheid van de leiding van de stichting. Het is onze verantwoordelijkheid een accountantsverklaring inzake de jaarrekening te verstrekken.

Werkzaamheden

Onze controle is verricht overeenkomstig in Nederland algemeen aanvaarde richtlijnen met betrekking tot controleopdrachten. Volgens deze richtlijnen dient onze controle zodanig te worden gepland en uitgevoerd, dat een redelijke mate van zekerheid wordt verkregen dat de jaarrekening geen onjuistheden van materieel belang bevat. Een controle omvat onder meer een onderzoek door middel van deelwaarnemingen van informatie ter onderbouwing van de bedragen en de toelichtingen in de jaarrekening. Tevens omvat een controle een beoordeling van de grondslagen voor financiële verslaggeving die bij het opmaken van de jaarrekening zijn toegepast en van belangrijke schattingen die de leiding van de stichting daarbij heeft gemaakt, alsmede een evaluatie van het algehele beeld van de jaarrekening. Wij zijn van mening dat onze controle een deugdelijke grondslag vormt voor ons oordeel.

Oordeel

Wij zijn van oordeel dat de jaarrekening een getrouw beeld geeft van de grootte en de samenstelling van het vermogen op 31 december 2000 en van het resultaat over 2000 in overeenstemming met in Nederland algemeen aanvaarde grondslagen voor financiële verslaggeving.

Den Haag, 20 april 2001




PricewaterhouseCoopers N.V.

PvD/NW/01.05.08/sk



BIJLAGEN BIJ DE JAARREKENING STICHTING CDA SECRETARIAAT

1. Balans Centrale Verreken Kas
2. Cijfermatige toelichting op de rekening van lasten en baten over 2000
3. Contributieverdeling



CENTRALE VERREKEN KAS CDA

BALANS PER 31 DECEMBER 2000

	31 december 2000	31 december 1999
ACTIVA		
<u>Vorderingen</u>		
Debiteuren	113.738	136.980
Te vorderen posten	<u>160.353</u>	<u>791.632</u>
	274.091	928.612
<u>Liquide middelen</u>	6.065.818	6.263.584
TOTAAL ACTIVA	6.339.909	7.192.196
PASSIVA		
<u>Kortlopende schulden</u>		
Crediteuren	260.098	419.518
Rekening courant CVK	<u>6.079.811</u>	<u>6.772.678</u>
	6.339.909	7.192.196
TOTAAL PASSIVA	6.339.909	7.192.196



STICHTING CDA SECRETARIAAT

CIJFERMATIGE TOELICHTING REKENING VAN LASTEN EN BATEN 2000

APPARAATSKOSTEN	Werkelijk <u>2000</u>	Herz.begr. <u>2000</u>	Werkelijk <u>1999</u>
<u>Personeelskosten</u>			
Salarissen	1.964.085	1.999.000	1.982.468
Sociale lasten /pensioenen	395.085	372.000	379.007
Overige personeelskosten	126.929	100.000	342.900
Vorming & Scholing	33.651	50.000	45.910
Ontvangen ziekengeld	./.. 144.882	./.. 63.000	./.. 82.090
Doorberekening Organisatie	./.. 333.000	./.. 333.000	—
Doorberekening Activiteiten	./.. 1.296.583	./.. 1.285.000	—
Doorberekening Ledenadministratie	./.. 38.004	./.. 37.500	—
Doorberekening Overigen	./.. 355.694	./.. 315.500	./.. 976.593
Totaal personeelskosten	351.587	487.000	1.691.602
<u>Bureaunkosten</u>			
Telefoon en porti	98.185	75.000	73.968
Kantoorbenodigdheden	8.705	10.000	9.892
Reproductie	45.852	45.000	26.846
Accountant	25.000	20.000	20.000
Automatisering	172.746	167.000	174.255
Overige kosten	20.726	18.000	16.344
Totaal bureaunkosten	371.214	335.000	321.305
<u>Huisvestingskosten</u>			
Huur	764.724	768.000	749.849
Energiekosten	36.312	38.000	38.001
Verzekeringen	6.150	6.000	4.082
Afschrijving / onderhoud inventaris	12.260	15.000	10.434
Reservering inventaris	30.000	20.000	20.000
Overige huisvestingskosten	40.352	35.000	35.040
Opbrengst onderverhuur	./.. 51.020	./.. 20.000	—
Doorberekende huisvestingskosten	./.. 323.701	./.. 387.000	./.. 366.989
Totaal huisvestingskosten	515.077	475.000	490.417

STICHTING CDA SECRETARIAAT

CIJFERMATIGE TOELICHTING REKENING VAN LASTEN EN BATEN 2000

APPARAATSKOSTEN	Werkelijk <u>2000</u>	Herz. Begr. <u>2000</u>	Werkelijk <u>1999</u>
<u>Kosten Financieel beheer</u>	1.008	4.000	191
 <u>Overige lasten</u>			
Nagekomen kosten / baten	./ 10.596	—	9.742
Onvoorzien	28.869	40.000	23.594
Afrekening. Stg. CDA buro LB	—	—	112.000
Overige kosten	157	10.000	—
Totaal overige lasten	18.430	50.000	145.336

STICHTING CDA SECRETARIAAT

CIJFERMATIGE TOELICHTING REKENING VAN LASTEN EN BATEN 2000

ORGANISATIEKOSTEN	Werkelijk <u>2000</u>	Herz.begr. <u>2000</u>	Werkelijk <u>1999</u>
<u>Overige kosten</u>			
Kosten voorzitter	20.064	50.000	—
Overige kosten	4.323	7.000	164.600
Totaal overige kosten	24.387	57.000	164.600

STICHTING CDA SECRETARIAAT

CIJFERMATIGE TOELICHTING REKENING VAN LASTEN EN BATEN 2000

ACTIVITEITEN	Werkelijk <u>2000</u>	Herz.begr. <u>2000</u>	Werkelijk <u>1999</u>
<u>Bestuurskosten</u>			
Vergaderkosten	29.623	59.000	45.754
Reiskosten	27.349	50.000	38.944
Representatie	10.279	15.000	24.456
Repro / frankering	36.854	59.000	60.414
Vergoedingen	—	—	10.500
Overige kosten	2.329	8.000	6.901
Totaal bestuurskosten	106.434	191.000	186.969
<u>Commissies</u>			
Organisatorische commissies	5.820	3.000	—
Politieke commissies	21.353	34.000	—
Totaal commissies	27.173	37.000	30.944
<u>Publiek Debat</u>			
Jaar van de Generaties	25.003	25.000	—
Conferentie ruimt. Inrichting	11.847	15.000	—
Conferentie Multic. Samenleving	4.964	15.000	—
Publieke debatten	4.344	25.000	—
Centrum Pol. Rel. & Spirit.	12.619	15.000	—
Overigen	79	—	—
Totaal Publiek Debat	58.856	95.000	—
<u>Internationaal Werk</u>			
Contributies	104.155	110.000	115.592
Reis en vergaderkosten	49.213	54.000	57.381
Bureaunkosten	3.815	26.000	26.004
Totaal Internationaal Werk	157.183	190.000	198.977

STICHTING CDA SECRETARIAAT

CIJFERMATIGE TOELICHTING REKENING VAN LASTEN EN BATEN 2000

ACTIVITEITEN	Werkelijk <u>2000</u>	Herz.begr. <u>2000</u>	Werkelijk <u>1999</u>
<u>Media</u>			
Druk en portokosten	543.847	547.000	652.282
Apparaatskosten	20.987	21.000	227.615
Redactiekosten	7.709	8.000	8.916
Abonneebeheer	32.687	30.000	43.696
Nieuwe Vormgeving	10.722	15.000	—
Promotie	—	—	19.127
Overige kosten	59.493	55.000	63.405
Af: opbrengst abonnementen	./.	./.	./.
Af: opbrengst advertenties	./.	./.	./.
Af: opbrengst CDAV	./.	./.	./.
Af: opbrengst derden	./.	./.	./.
Totaal Media	364.964	282.000	696.594
<u>Documentatie</u>			
Abonnementen	10.338	9.750	—
Dienstverlening	9.614	5.800	—
Doorberekening	./.	./.	—
Totaal documentatie	14.402	10.000	22.017
<u>Informatie & Internet</u>			
Abonnementen	29.181	30.000	—
Overige kosten	96.923	136.500	—
Doorberekening	./.	./.	—
Totaal Informatie & Internet	78.601	120.000	52.630
<u>Radio & TV</u>			
Radio	17.441	18.800	17.592
TV	74.332	82.200	99.426
Totaal Radio & TV	91.773	101.000	117.018

STICHTING CDA SECRETARIAAT

CIJFERMATIGE TOELICHTING REKENING VAN LASTEN EN BATEN 2000

ACTIVITEITEN	Werkelijk <u>2000</u>	Herz.begr. <u>2000</u>	Werkelijk <u>1999</u>
<u>Partijraad</u>			
Vergaderkosten	36.210	32.000	44.855
Representatie	4.047	–	8.278
Repro / frankering	13.749	15.000	17.232
Overige kosten	3.244	5.000	14.272
Deelnemersbijdragen	./.	./.	./.
Totaal Partijraad	33.960	40.000	56.237
<u>Congres, Dag van de Generaties</u>			
Zaalhuur	22.989	13.000	–
Reiskosten	694	–	–
Repro	12.976	14.000	–
Uitnodigingen	5.956	16.000	–
Creche	2.950	5.000	–
Planet Event	100.363	83.000	–
Sportief Holland	23.400	34.000	–
Onvoorzien	6.550	15.000	–
Deelnemersbijdragen	./.	–	–
Totaal Congres	169.887	180.000	180.181
<u>Verkiezingsonderzoek</u>			
Kosten Verkiezingsonderzoek	54.356	80.000	–
Bijdrage TK	./.	./.	–
Bijdrage derden	./.	./.	–
Totaal Verkiezingsonderzoek	34.356	40.000	35.946

STICHTING CDA SECRETARIAAT

CIJFERMATIGE TOELICHTING REKENING VAN LASTEN EN BATEN 2000

ACTIVITEITEN	Werkelijk <u>2000</u>	Herz.begr. <u>2000</u>	Werkelijk <u>1999</u>
<u>Permanente Campagne</u>			
Beurzen / Manifestaties beleid	18.850	30.000	6.892
Regionaal tournee DB	4.370	10.000	—
Jaar van de Generaties	10.045	25.000	—
Propaganda Materiaal	2.154	—	—
Overige kosten	14.988	8.000	101.809
Totaal permanente campagne	50.407	73.000	108.701
<u>Ledenwerving / zorg</u>			
Ledenwerving / zorg	70.867	72.000	42.896
Consulenten	124.085	118.000	117.184
Overige kosten	1.488	—	—
Totaal ledenwerving / zorg	196.440	190.000	160.080
<u>Leden / abonnementenadministratie</u>			
Loonkosten	38.004	37.500	—
Kosten administratie	43.604	170.000	149.634
Incasso / portokosten	117.950	120.000	119.931
Programmakosten	46.178	20.000	109.858
Benodigdheden	7.995	—	—
Vrijwilligersverzekering	12.401	10.000	10.935
Afschrijving apparatuur	31.200	15.500	—
Overige kosten	23.012	40.000	53.087
Doorberekende kosten	././ 66.193	././ 80.000	././ 72.522
Totaal leden / abonnementenadm.	254.151	333.000	370.923

STICHTING CDA SECRETARIAAT

CIJFERMATIGE TOELICHTING REKENING VAN LASTEN EN BATEN 2000

ACTIVITEITEN	Werkelijk <u>2000</u>	Herz.begr. <u>2000</u>	Werkelijk <u>1999</u>
<u>Bijdragen PA / GA</u>			
Bijdragen Provinciale afdelingen	1.215.635	1.335.000	1.291.199
Bijdragen Gemeentelijke afdelingen	1.217.884	1.002.000	1.085.069
Totaal bijdragen PA / GA	2.433.519	2.337.000	2.376.268

STICHTING CDA SECRETARIAAT

CIJFERMATIGE TOELICHTING REKEING VAN LASTEN EN BATEN 2000

OVERIGE LASTEN	Werkelijk <u>2000</u>	Herz.begr. <u>2000</u>	Werkelijk <u>1999</u>
<u>Bijdragen Gelieerde Organisaties</u>			
* Wetenschappelijk Instituut	888.930	880.000	607.898
* Steenkampinstituut	572.000	572.000	280.000
* Ver. CDJA	392.567	412.500	285.805
CDAV	189.452	188.000	188.177
EFS / NCDO	12.500	12.500	12.500
Totaal bijdragen Gel. Organisaties	2.055.449	2.085.000	1.374.380

- *In 2000 is dit inclusief de bijdragen CDA , verkregen via subsidie BZK.*
- *In 1999 was dit slechts voor een half jaar van toepassing.*

<u>Bijdrage Verkiezingsfonds</u>	1.199.468	300.000	300.000
---	------------------	----------------	----------------

STICHTING CDA SECRETARIAAT

CIJFERMATIGE TOELICHTING REKENING VAN LASTEN EN BATEN 2000

BATEN	Werkelijk <u>2000</u>	Herz.begr. <u>2000</u>	Werkelijk <u>1999</u>
<u>Bijdragen leden</u>			
Contributies	7.656.329	7.553.000	7.638.379
L.B.R.	56.503	55.000	56.308
Opbrengst financiële actie	628.059	—	67.924
Totaal bijdragen leden	8.340.891	7.608.000	7.762.611
<u>Bijdragen Voorlichting</u>			
Bijdrage Radio	17.441	15.000	15.542
Bijdrage TV	74.332	86.000	86.062
Radio & TV / Euroverkiezingen	—	—	31.929
Totaal bijdragen voorlichting	91.773	101.000	133.533
<u>Overige bijdragen derden</u>			
Subsidie BZK	1.586.252	1.594.000	767.922
Totaal overige bijdragen derden	1.586.252	1.594.000	767.922
<u>Overige baten</u>			
Intrest	150.613	180.000	129.902
Donaties & Giften	15.210	—	17.935
Overige baten	172	24.000	163.538
Totaal overige baten	165.995	204.000	311.375

STICHTING CDA SECRETARIAAT


CONTRIBUTIEVERDELING 2000

Totaal te verdelen	7.603.921
Totaal naar GA	1.052.301
Totaal naar PA	1.020.090
Totaal naar PB	5.531.530


Totaal betaald dit jaar	7530.073
Totaal betaald nieuwe leden	102.327
Totaal betaald dit jaar / contributie voorgaande jaren	176.166

Aantal leden	83.771
Waarvan nieuw	1.356
Waarvan afgevoerd	4.995
Waarvan betalend	72.407
Nabetalend	2.201

550000
176.000



STICHTING STEENKAMPINSTITUUT



Stichting Steenkampinstituut

Toelichting jaarrekening over 2000

Inleiding

Het jaar 2000 was voor het Steenkampinstituut een jaar dat gekenmerkt wordt door diverse veranderingen. Ten tijde van het opstellen van de begroting voor dat jaar was het niet mogelijk rekening te houden met deze wijzigingen, terwijl sommige wel degelijk financiële gevolgen met zich meebrachten. Achtereenvolgens worden de veranderingen besproken, gevolgd door een uitleg over de balans per 31 december 2000 en de rekening van baten en lasten over het jaar 2000.

Veranderingen in 2000

- per 1 maart 2000 heeft de directeur, mevrouw C. Slot-Abeling, het Steenkampinstituut verlaten. Met ingang van 1 augustus 2000 is zij opgevolgd door mevrouw A. Doesburg. Een financiële gevolg is dat in deze periode geen salaris van een directeur en de bijbehorende reiskosten behoefde te worden betaald.
- Gedurende deze tussenliggende periode zijn de werkzaamheden, zo goed als mogelijk was, uitgevoerd door de toen in dienst zijnde medewerkers. Doordat er per saldo met 1 medewerker minder gewerkt werd, heeft een aantal activiteiten, waaronder de Human Resource Activiteiten niet of nauwelijks aandacht gekregen
- binnen het regionale scholingswerk was er sprake van een aantal ontwikkelingen die tot herbezinning hebben geleid. In verschillende regio's waren vacatures moeilijk te vervullen. Bovendien bleek het animo voor regionale cursussen terug te lopen, zonder dat dit voldoende aandacht van de provinciale afdelingsbesturen leek te krijgen.
- met het aantreden van de nieuwe directeur per 1 augustus 2000 is begonnen met het analyseren van de huidige toestand van het Steenkampinstituut. Naar aanleiding daarvan is een aantal strategische keuzes voor de komende periode gemaakt. Een deel van deze strategische keuzes is opgenomen in de begroting voor 2001. Een aantal andere ontwikkelingen, waaronder nieuwe presentatietechnieken en leren via internet, die goed aan zouden sluiten bij deze nieuwe koers is gefinancierd uit het overschot van 2000. Het betreft de posten '*lesmateriaal*' en '*advies*'.

Balans

De balans vertoont nauwelijks veranderingen ten opzichte van de balans per 31 december 1999. Het resultaat over 2000 was nihil. Het eigen vermogen is zodoende niet veranderd. De posten debiteuren en crediteuren zijn beiden fors omlaag gebracht.

Baten

Tot en met 1999 waren de belangrijkste inkomstenbronnen achtereenvolgens het Ministerie van Binnenlandse Zaken, de vereniging CDA en stichting Steenkampfonds. Vanaf 2000 wordt het geld dat bestemd is voor scholing binnen het CDA, uitbetaald aan de vereniging CDA. Deze geeft dit vervolgens door aan het Steenkampinstituut. De verantwoordingaflegging aan het ministerie over deze scholingsbijdrage is niet gewijzigd.

De bijdrage van het Steenkampfonds is gericht op het beperken of zelfs tegengaan van tekorten van het Steenkampinstituut. Doordat diverse kosten lager zijn uitgevallen dan was begroot, is in 2000 een kleinere bijdrage¹ aan het Steenkampfonds gevraagd dan andere jaren en dan was begroot voor 2000.

¹ Het Steenkampinstituut doet zelf niet aan vermogensvorming. Er is slechts een eigen vermogen van NLG 12.568,= dat in feite als werkkapitaal moet worden beschouwd.

In het jaar 2000 heeft het Steenkampfonds een zeer geslaagde inzameling gehouden in het kader van de 75^e verjaardag van de heer Piet Steenkamp. Deze inzameling heeft nieuw geld opgeleverd waar het Steenkampinstituut tot onze grote vreugde in de toekomst een beroep op mag doen.

Lasten

Apparaatskosten:

Binnen deze post zijn om bovengenoemde reden de personeelskosten lager uitgevallen dan was begroot. Ook de bureaunkosten zijn lager uitgevallen. Dit is eveneens te wijten aan de kleinere bezetting op het stichtingsbureau. De resterende posten vertonen een klein verschil.

Activiteiten:

Het saldo van de activiteiten is om drie redenen lager uitgevallen dan was begroot. In de eerste plaats is er iets minder georganiseerd dan het voornemen was. Waarbij aangetekend dient te worden dat het voornemen was gebaseerd op een volledige bezetting van het stichtingsbureau. De tweede reden van onderschrijding is dat de kosten van sommige activiteiten, waaronder de zomercursus, vanwege contractwijzigingen of andere aanpassingen omlaag zijn gebracht. Als laatste reden is dat er een afname in de vraag naar scholingswerk was vast te stellen door de gelieerde organisaties. Of dit met de onderbezetting op stichtingsbureau te maken heeft is moeilijk vast te stellen.

Binnen het kopje activiteiten is er bij de post lesmateriaal sprake van een overschrijding. Dit is een gevolg van het feit dat vooruitlopend op de verdere realisatie van gemaakte plannen en initiatieven een aantal investeringen is gedaan op het gebied van lesmateriaal die de komende jaren hun vruchten zullen moeten afwerpen.

STICHTING STEENKAMPINSTITUUT CDA

BALANS PER 31 DECEMBER 2000

	<u>31 december 2000</u>	<u>31 december 1999</u>
ACTIVA		
<u>Materiële vaste activa</u>		
Inventaris	6.986	10.793
<u>Vorderingen</u>		
Te vorderen posten	40.171	192.859
Vooruitbetaalde posten	<u>3.926</u>	<u>4.765</u>
	44.097	197.624
TOTAAL ACTIVA	51.083	208.417
PASSIVA		
<u>Eigen Vermogen</u>		
Algemene Reserve	12.568	12.568
<u>Kortlopende schulden</u>		
Rek. courant CVK	12.330	160.615
Te betalen posten	<u>26.185</u>	<u>35.234</u>
	38.515	195.849
TOTAAL PASSIVA	51.083	208.417

STICHTING STEENKAMPINSTITUUT CDA

REKENING VAN LASTEN EN BATEN 2000

LASTEN	Werkelijk <u>2000</u>	Begroot <u>2000</u>	Werkelijk <u>1999</u>
Apparaatskosten	381.708	442.000	423.671
Activiteiten	262.794	376.400	354.225
TOTAAL LASTEN	644.502	818.400	777.896
BATEN			
Bijdragen derden	603.464	782.000	711.531
Overige baten	41.040	36.400	66.365
TOTAAL BATEN	644.504	818.400	777.896

STICHTING STEENKAMPINSTITUUT CDA

Waardering en resultaatbepaling grondslagen

Vergelijkende cijfers

De gehanteerde grondslagen van waardering en van resultaatbepaling zijn ongewijzigd gebleven ten opzichte van het voorgaande jaar.

De in dit verslag opgenomen vergelijkende cijfers met betrekking tot de begroting en de realisatie van het voorgaande verslagjaar zijn ontleend aan de vastgestelde begroting respectievelijk de jaarrekening over het voorgaande jaar.

Daar waar noodzakelijk zijn de vergelijkende cijfers om reden van vergelijkbaarheid aangepast.

Algemene waarderingsgrondslag

De in de jaarrekening opgenomen balansposten zijn gewaardeerd tegen nominale waarde, tenzij anders is vermeld.

Materiële vaste activa

De materiële vaste activa zijn gewaardeerd tegen de historische uitgaafprijs verminderd met lineair berekende afschrijvingen, gebaseerd op de geschatte economische levensduur.

Vorderingen en vooruitbetalingen

Vorderingen zijn gewaardeerd op nominale waarde.

Daar waar noodzakelijk is een voorziening voor mogelijke oninbaarheid in mindering gebracht.

Resultaatbepaling

Het resultaat wordt bepaald als het verschil tussen lasten en baten.

De baten worden verantwoord in het jaar, waarop zij betrekking hebben.

De lasten worden toegerekend aan het verslagjaar, waarin zij gebudgetteerd zijn.

Indien in het verslagjaar uitgaven zijn betaald, die betrekking hebben op (budgetten in) toekomstige jaren, worden deze uitgaven op de balans opgenomen als vooruitbetaalde kosten.

STICHTING STEENKAMPINSTITUUT CDA

TOELICHTING OP DE BALANS 2000

	2000	1999
<u>Inventaris fl. 6.986 (vj. 10.793)</u>		
Saldo 1.1	10.793	nihil
Bij: Inventaris 1999	—	14.901
KPN inventaris , correctie	602	—
Af: afschrijving boekjaar	./ 4.409	./ 4.108
Balans per 31 december	6.986	10.793
<u>Te vorderen fl. 40.171 (vj. fl. 192.859)</u>		
Subsidie BZK	—	64.401
Prof. Steenkampfonds	31.464	117.768
Consulenten	3.500	4.000
Te vorderen iz Scholingsaftrek	—	3.620
Bedrijfsvereniging	3.006	—
Overige te vorderen posten	2.201	3.070
Balans per 31 december	40.171	192.859
<u>Algemene Reserve fl. 12.568 (vj. fl. 12.568)</u>		
Saldo 1.1	12.568	12.568
Geen mutaties in boekjaar	—	—
Balans per 31 december	12.568	12.568

STICHTING STEENKAMPINSTITUUT CDA

TOELICHTING OP DE BALANS 2000

Rekening courant CVK fl. 12.330 (vj. fl. 160.615)

Dit is een negatieve rekening courantverhouding met Centrale Verreken Kas van het CDA.

De vorderingen en schulden van het Steenkampinstituut worden geregistreerd in de administratie van de Centrale Verreken Kas CDA (CVK).

Tevens zijn in de CVK de liquide middelen van de organisatie geconcentreerd.

Het saldo van de jaarrekening post " Rekening courant CVK " is het saldo van de genoemde vorderingen, schulden en liquide middelen.

	2000	1999
<u>Te betalen posten fl. 26.185 (vj. fl. 35.234)</u>		
Accountant	–	4.500
Belastingdienst	5.302	4.919
Consulenten	–	3.450
Regionale budgetten	14.700	20.615
Personeelskosten	6.183	–
Scholingskosten	–	1.750
Balans per 31 december	26.185	35.234

STICHTING STEENKAMPINSTITUUT CDA

TOELICHTING REKENING VAN LASTEN EN BATEN 2000


	<u>Werkelijk</u> <u>2000</u>	<u>Begroot</u> <u>2000</u>	<u>Werkelijk</u> <u>1999</u>
<u>Apparaatskosten</u>			
Personeelskosten	279.736	333.000	321.577
Bureaunkosten	28.533	37.000	28.494
Huisvestingskosten	70.422	70.500	71.358
Overige lasten	3.017	1.500	2.242
Totaal apparaatskosten	381.708	442.000	423.671
 <u>Activiteiten</u>			
Bestuurskosten	4.958	5.000	4.407
Brochures	3.727	3.840	2.194
Documentatie	2.426	2.160	2.277
Informatie & Internet	3.871	5.000	2.252
Scholing, Ontwikkeling & H.R.	105.854	140.000	164.718
Regionaal Scholingswerk	125.505	184.400	178.355
Advies, begeleiding & H.R.	16.453	36.000	22
Totaal activiteiten	262.794	376.400	354.225
 <u>Bijdragen derden</u>	 603.464	 782.000	 711.531
 <u>Overige baten</u>	 41.040	 36.400	 66.365

STICHTING STEENKAMPINSTITUUT CDA

Overige gegevens

1. Accountantsverklaring

De accountantsverklaring van PricewaterhouseCoopers N.V. is op de volgende pagina opgenomen.



ACCOUNTANTSVERKLARING

Opdracht

Wij hebben de jaarrekening 2000 van Stichting Steenkampinstituut te Den Haag gecontroleerd. De jaarrekening is opgesteld onder verantwoordelijkheid van de leiding van de stichting. Het is onze verantwoordelijkheid een accountantsverklaring inzake de jaarrekening te verstrekken.

Werkzaamheden

Onze controle is verricht overeenkomstig in Nederland algemeen aanvaarde richtlijnen met betrekking tot controleopdrachten. Volgens deze richtlijnen dient onze controle zodanig te worden gepland en uitgevoerd, dat een redelijke mate van zekerheid wordt verkregen dat de jaarrekening geen onjuistheden van materieel belang bevat. Een controle omvat onder meer een onderzoek door middel van deelwaarnemingen van informatie ter onderbouwing van de bedragen en de toelichtingen in de jaarrekening. Tevens omvat een controle een beoordeling van de grondslagen voor financiële verslaggeving die bij het opmaken van de jaarrekening zijn toegepast en van belangrijke schattingen die de leiding van de stichting daarbij heeft gemaakt, alsmede een evaluatie van het algehele beeld van de jaarrekening. Wij zijn van mening dat onze controle een deugdelijke grondslag vormt voor ons oordeel.

Oordeel


Wij zijn van oordeel dat de jaarrekening een getrouw beeld geeft van de grootte en de samenstelling van het vermogen op 31 december 2000 en van het resultaat over 2000 in overeenstemming met in Nederland algemeen aanvaarde grondslagen voor financiële verslaggeving.

Den Haag, 20 april 2001

PricewaterhouseCoopers N.V.

PricewaterhouseCoopers N.V.

PvD/NW/01.05.09/sk



BIJLAGEN BIJ DE JAARREKENING STICHTING STEENKAMPINSTITUUT

1. Cijfermatige toelichting op de rekening van lasten en baten over 2000



STICHTING STEENKAMPINSTITUUT CDA

CIJFERMATIGE TOELICHTING REKENING VAN LASTEN EN BATEN 2000

APPARAATSKOSTEN	Werkelijk <u>2000</u>	Begroot <u>2000</u>	Werkelijk <u>1999</u>
<u>Personeelskosten</u>			
Salarissen	178.581	223.300	208.120
Sociale lasten / pensioenen	36.395	40.700	42.432
Reiskosten w/w	7.470	9.000	9.086
Vorming & Scholing	6.480	10.000	18.861
Overige personeelskosten	8.324	7.514	7.671
Dienstverlening CDA	42.486	42.486	38.682
Doorberekende personeelskosten	—	—	./. 3.275
Totaal personeelskosten	279.736	333.000	321.577
<u>Bureaunkosten</u>			
Telefoon	1.298	3.000	2.217
Portokosten	11.150	10.000	8.435
Repro / drukwerk	7.074	15.000	8.829
Accountant	4.000	4.000	4.500
Automatisering	4.259	4.000	4.108
Overige bureaunkosten	752	1.000	405
Totaal bureaunkosten	28.533	37.000	28.494
<u>Huisvestingskosten</u>			
Huur	58.112	58.112	58.170
Servicekosten	7.360	7.360	8.055
Leasing inventaris	4.950	4.950	5.133
Overige kosten	—	78	—
Totaal huisvestingskosten	70.422	70.500	71.358

STICHTING STEENKAMPINSTITUUT CDA

CIJFERMATIGE TOELICHTING REKENING VAN LASTEN EN BATEN 2000

APPARAATSKOSTEN	Werkelijk <u>2000</u>	Begroot <u>2000</u>	Werkelijk <u>1999</u>
<u>Overige lasten</u>			
Nagekomen kosten / baten	789	—	./. 1.990
Onvoorzien	./. 19	1.500	21
Intrest	2.247	—	4.211
Totaal Overige lasten	3.017	1.500	2.242

STICHTING STEENKAMPINSTITUUT CDA

CIJFERMATIGE TOELICHTING REKENING VAN LASTEN EN BATEN 2000

ACTIVITEITEN	Werkelijk <u>2000</u>	Begroot <u>2000</u>	Werkelijk <u>1999</u>
<u>Scholing, Ontwikkeling & H.R.</u>			
Kaderschool	33.907 ✓	35.000	64.630
Debatteertrainingen	28.236 ✓	30.000	43.687
Academie v. Vrijwilligers	1.201 ✓	—	—
Zomercursus	7.420 ✓	15.000	25.557
Training v. Gel. Organisaties	5.976 ✓	40.000	23.003
Human Res. Activiteiten	994	—	—
Lesmateriaal	28.120	10.000	1.189
CD Rom	—	10.000	—
Opleidingen	—	—	6.652
Totaal Scholing, Ontwikkeling & H.R.	105.854	140.000	164.718
<u>Regionaal Scholingswerk</u>			
Consulentenbijeenkomst	4.006	9.000	9.309
Consulententeam	63.422	100.000	98.473
Regionale kosten	58.077	75.400	69.401
Overige kosten	—	—	1.172
Totaal Regionaal Scholingswerk	125.505	184.400	178.355
<u>Vrijw. Begeleiding & H.R.</u>			
Advies & Begeleiding	16.453	31.000	22
Ontwikkeling materiaal	—	5.000	—
Totaal Vrijw. Begeleiding & H.R.	16.453	36.000	22

STICHTING STEENKAMPINSTITUUT CDA

CIJFERMATIGE TOELICHTING REKENING VAN LASTEN EN BATEN 2000

BATEN	Werkelijk <u>2000</u>	Begroot <u>2000</u>	Werkelijk <u>1999</u>
<u>Bijdragen derden</u>			
Bijdrage CDA	572.000	572.000	280.000
Extra bijdrage CDA	—	20.000	—
Bijdrage Prof. Steenkampfonds	31.464	190.000	143.134
Subsidie BZK	—	—	288.397
Totaal bijdragen derden	603.464	782.000	711.531
<u>Overige baten</u>			
Deelnemersbijdragen	36.445	34.400	66.365
Opbrengst lesmateriaal	4.595	2.000	—
Totaal overige baten	41.040	36.400	66.365

WETENSCHAPPELIJK INSTITUUT VOOR HET CDA



KORTE TOELICHTING OP JAARREKENING STICHTING WETENSCHAPPELIJK INSTITUUT VOOR HET CDA OVER 2000

Algemeen

- Geconstateerd kan worden dat daar waar het tekort over 1999 nog ca. 150.000,- beliep dit nu is teruggebracht naar ca. 39.000,-. Dit tekort is aangevuld door het Fonds WI uit de herstructureringsreserve.
- De jaarrekening zou nagenoeg sluitend zijn geweest, als het Schaepmanfonds het mogelijke te doneren bedrag over 2000 (begroot op 30.000,-) ook dit jaar met terugwerkende kracht aan het WI had toegekend. Dit jaar wordt een andere systematiek gevolgd: de middelen die bij het Schaepmanfonds over 2000 resteren, worden ten behoeve van de begroting 2001 gedoneerd. Dat levert een eenmalige inkomstenderving op.
- Van de 350.000,- die met deze reserve gemoeid is, resteert dan nog 350.000,- - (90.000,- over 1999 + 39.000 over 2000) = 221.000,-. (De accountant tekent overigens aan dat de 39.000,- ook ten laste hadden kunnen komen van de reguliere subsidie van het FWI naar het WI. De kosten zijn nl. te dekken uit 90% van het rendement van het FWI over 2000.

Specifiek

De kosten

Apparaatskosten

- De personeelskosten zijn hoger uitgevallen dan geraamd.
- Voorzien waren inkomsten voortvloeiend uit de voorgenomen herstructurering. Dit bedrag van 42.000,- is in 2000 niet gerealiseerd. In 2001 zal dit wel het geval zijn.
- Projectinkomsten die in mindering gebracht worden op de personele kosten, zijn ook behoorlijk lager uitgevallen dan was geraamd. EVP, CDA en TK brachten minder inkomsten binnen dan begroot (ca. 50.000,-).
- De externe dienstverlening die ook in mindering wordt gebracht op de salariskosten is daarentegen hoger uitgevallen dan geraamd.
- Ook de post overige personeelskosten is aanmerkelijk gedaald. Dat geldt ook voor de (personele) kosten die gemoeid zijn met de dienstverlening aan het CDA.

Bureaunkosten

- De bureaunkosten zijn in vergelijking met 1999 met 11.000,- teruggebracht.

Huisvestingskosten

- Ook deze zijn lager uitgevallen dan geraamd (ca. 20.000,-)

Reis en vergaderkosten

Deze bleven binnen begroting en zijn feitelijk met 8.000,- teruggebracht.

Publiciteit en voorlichting

- CDV bleef dit jaar binnen de begroting. Het tekort dat eerste helft 1999 ontstond, is weggewerkt.
- De overige posten (brochures etc.) bleven binnen begroting.

De inkomsten

Bijdragen derden

- De bijdrage van het CDA viel 20.000,- hoger uit;
- EVP, CDA en TK brachten minder projectinkomsten binnen dan begroot (ca. 50.000,-).
- Het FWI staat voor ca. 40.000,- hoger ingeboekt dan geraamd. Dit is om het genoemde tekort van 40.000,- te dekken.

-

Bijdragen projecten en externe dienstverlening

- Zie boven

Overige baten

- Opbrengsten abonnementen vielen lager uit dan geraamd. Zij vielen ook feitelijk terug met 13.000,-
- Opbrengsten brochures vielen iets hoger uit;
- De ontvangst van twee legaten zorgde voor, met dank ontvangen, extra inkomsten van 24.000,-

THE UNIVERSITY OF CHICAGO

THE UNIVERSITY OF CHICAGO

THE UNIVERSITY OF CHICAGO

THE UNIVERSITY OF CHICAGO

THE UNIVERSITY OF CHICAGO

THE UNIVERSITY OF CHICAGO

THE UNIVERSITY OF CHICAGO

THE UNIVERSITY OF CHICAGO

THE UNIVERSITY OF CHICAGO

THE UNIVERSITY OF CHICAGO

THE UNIVERSITY OF CHICAGO

THE UNIVERSITY OF CHICAGO

THE UNIVERSITY OF CHICAGO

THE UNIVERSITY OF CHICAGO

THE UNIVERSITY OF CHICAGO

THE UNIVERSITY OF CHICAGO

THE UNIVERSITY OF CHICAGO

THE UNIVERSITY OF CHICAGO

STICHTING WETENSCHAPPELIJK INSTITUUT VOOR HET CDA

BALANS PER 31 DECEMBER 2000

	<u>31 december 2000</u>	<u>31 december 1999</u>
ACTIVA		
<u>Materiële vaste activa</u>		
Inventaris	32.723	46.374
<u>Vorderingen en vooruitbetaald</u>		
Te vorderen posten	221.289	255.796
Vooruitbetaald	1.139	79
	<hr/>	<hr/>
	222.428	255.875
TOTAAL ACTIVA	255.151	302.249
PASSIVA		
<u>Eigen Vermogen</u>		
Algemene Reserve	./. 50.492	./. 160.492
<u>Kortlopende schulden</u>		
Rekening courant CVK	249.113	294.806
Te betalen posten	56.530	167.935
	<hr/>	<hr/>
	305.643	462.741
TOTAAL PASSIVA	255.151	302.249

STICHTING WETENSCHAPPELIJK INSTITUUT VOOR HET CDA

REKENING VAN LASTEN EN BATEN 2000

LASTEN	Werkelijk <u>2000</u>	Begroot <u>2000</u>	Werkelijk <u>1999</u>
Apparaatskosten	1.191.276	1.176.000	1.201.105
Reis – en vergaderkosten	11.751	12.000	19.218
Publiciteit en Voorlichting	173.724	175.000	195.245
Projecten en Externe dienstverlening	225.889	292.000	298.745
TOTAAL LASTEN	1.602.640	1.655.000	1.714.313
BATEN			
Bijdragen derden	1.249.266	1.250.000	1.203.745
Projecten en Externe dienstverlening	227.188	292.000	259.176
Overige baten	126.186	113.000	90.900
TOTAAL BATEN	1.602.640	1.655.000	1.553.821
NEGATIEF RESULTAAT	--	--	160.492

Waardering en resultaatbepaling grondslagen

Vergelijkende cijfers

De gehanteerde grondslagen van waardering en van resultaatbepaling zijn ongewijzigd gebleven ten opzichte van het voorgaande jaar.

De in dit verslag opgenomen vergelijkende cijfers met betrekking tot de begroting en de realisatie van het voorgaande verslagjaar zijn ontleend aan de vastgestelde begroting respectievelijk de jaarrekening over het voorgaande jaar.

Algemene waarderingsgrondslag

De in de jaarrekening opgenomen balansposten zijn gewaardeerd tegen nominale waarde, tenzij anders vermeld.

Materiële vaste activa

De materiële vaste activa zijn gewaardeerd tegen de historische uitgaafprijs verminderd met lineair berekende afschrijvingen, gebaseerd op de geschatte economische levensduur.

Vorderingen en vooruitbetalingen

Vorderingen zijn gewaardeerd op nominale waarde.

Daar waar noodzakelijk is een voorziening voor mogelijke oninbaarheid in mindering gebracht.

Resultaatbepaling

Het resultaat wordt bepaald als het verschil tussen baten en lasten.

De baten worden verantwoord in het jaar, waarop die betrekking hebben.

De lasten worden toegerekend aan het verslagjaar, waarin zijn gebudgetteerd zijn.

Indien er in het verslagjaar uitgaven zijn betaald, die betrekking hebben op (budgetten in) toekomstige jaren, worden deze uitgaven op de balans opgenomen als vooruitbetaalde kosten.

STICHTING WETENSCHAPPELIJK INSTITUUT VOOR HET CDA

TOELICHTING OP DE BALANS 2000

	2000	1999
<u>Inventaris fl. 32.723 (vj. fl. 46.374)</u>		
Saldo 1.1	46.374	nihil
Bij : KPN inventaris	—	61.832
KPN inventaris – suppletie	3.614	
Af : afschrijving in boekjaar	./ 17.265	./ 15.458
Balans per 31 december	32.723	46.374
<u>Te vorderen / vooruitbetaalde posten fl. 222.428 (vj. fl. 255.875)</u>		
BZK	—	57.368
Vacatiegelden	16.000	16.000
Te ontvangen inzake projecten	61.265	62.223
Te ontvangen Stg. Socires	30.731	14.226
Dr. Schaepmanfonds	—	18.304
Fonds Wetenschappelijk Instituut	51.536	—
Gak, ziekengeld	—	6.677
Bedrijfsvereniging , pensioenen	54.120	74.131
Studieconferenties	—	4.204
Vooruitbetaald	1.139	79
Te ontvangen overigen	7.637	2.663
Balans per 31 december	222.428	255.875
<u>Algemene Reserve ./ fl. 50.492 (vj. ./ 160.492)</u>		
Saldo 1.1	./ 160.492	nihil
Bij : Extra bijdrage FWI 1999	90.000	—
Extra bijdrage Dr. Schaepmanfonds 1999	20.000	—
Af: Negatief resultaat	—	./ 160.492
Balans per 31 december	./ 50.492	./ 160.492

STICHTING WETENSCHAPPELIJK INSTITUUT VOOR HET CDA

TOELICHTING OP DE BALANS 2000

Rekening courant CVK fl. 249.113 (vj. fl. 294.806)

Dit is een negatieve rekening courantverhouding met de Centrale Verreken Kas van het CDA.
De vorderingen en schulden van het Wetenschappelijk Instituut worden geregistreerd in de administratie van de Centrale Verreken Kas CDA (CVK).
Tevens zijn in de CVK de liquide middelen van de organisaties geconcentreerd.
Het saldo van de jaarrekeningpost " Rekening courant CVK " is het saldo van de genoemde vorderingen, schulden en liquide middelen

	2000	1999
<u>Te betalen posten fl. 56.530 (vj. fl. 167.935)</u>		
Personeelskosten	27.918	94.231
Belastingdienst	21.924	24.732
Accountant	—	7.500
Fonds Wetenschappelijk Instituut	—	22.657
Portokosten CDV	3.800	3.300
Reis en vergaderkosten	—	4.157
Pensioenen	—	11.356
Te betalen overigen	2.888	2
Balans per 31 december	56.530	167.935



STICHTING WETENSCHAPPELIJK INSTITUUT VOOR HET CDA

TOELICHTING REKENING VAN LASTEN EN BATEN 2000

	<u>Werkelijk</u> <u>2000</u>	<u>Begroot</u> <u>2000</u>	<u>Werkelijk</u> <u>1999</u>
<u>Apparaatskosten</u>			
Personeelskosten	948.005	913.000	933.334
Bureaunkosten	66.826	73.000	78.232
Huisvestingskosten	163.695	185.000	178.518
Overige lasten	12.750	5.000	11.021
Totaal apparaatskosten	1.191.276	1.176.000	1.201.105
<u>Reis en vergaderkosten</u>			
Bestuurskosten	7.313	6.000	10.287
Commissies / conferenties	4.438	6.000	8.931
Totaal reis en vergaderkosten	11.751	12.000	19.218
<u>Publiciteit en voorlichting</u>			
CD Verkenningen	141.962	140.000	167.191
Brochures	8.588	10.000	2.711
Documentatie	7.814	11.000	18.041
Informatie & Internet	15.360	14.000	7.302
Totaal publiciteit en voorlichting	173.724	175.000	195.245
<u>Projecten & Externe dienstverlening</u>			
Projecten	46.954	132.000	117.713
Externe dienstverlening	178.935	160.000	181.032
Totaal projecten & externe dienstverl.	225.889	292.000	298.745

STICHTING WETENSCHAPPELIJK INSTITUUT VOOR HET CDA

TOELICHTING REKENING VAN LASTEN EN BATEN 2000

	<u>Werkelijk</u> <u>2000</u>	<u>Begroot</u> <u>2000</u>	<u>Werkelijk</u> <u>1999</u>
<u>Bijdragen derden</u>			
Bijdrage CDA	888.929	868.000	607.898
Subsidie BZk	—	—	260.200
Bijdrage Fonds Wetensch. Inst.	352.000	352.000	317.343
Bijdrage Dr. Schaepmanfonds	8.337	30.000	18.304
Totaal bijdragen derden	1.249.266	1.250.000	1.203.745
<u>Bijdragen Projecten & Externe dienstverlening</u>			
Bijdragen Projecten	49.488	132.000	78.144
Bijdragen Externe dienstverlening	177.700	160.000	181.032
Totaal bijdragen Proj. & Ext. dienstverl.	227.188	292.000	259.176
<u>Overige baten</u>			
Opbrengst abonnementen	73.769	90.000	86.307
Opbrengst brochures	17.919	10.000	1.968
Donaties & Giften	34.048	10.000	2.625
Overige baten	450	3.000	—
Totaal overige baten	126.186	113.000	90.900

STICHTING WETENSCHAPPELIJK INSTITUUT VOOR HET CDA

Overige gegevens

1. Accountantsverklaring

De accountantsverklaring van PricewaterhouseCoopers N.V. is op de volgende pagina opgenomen.



ACCOUNTANTSVERKLARING

Opdracht

Wij hebben de jaarrekening 2000 van Stichting Wetenschappelijk Instituut voor het CDA te Den Haag gecontroleerd. De jaarrekening is opgesteld onder verantwoordelijkheid van de leiding van de stichting. Het is onze verantwoordelijkheid een accountantsverklaring inzake de jaarrekening te verstrekken.

Werkzaamheden

Onze controle is verricht overeenkomstig in Nederland algemeen aanvaarde richtlijnen met betrekking tot controleopdrachten. Volgens deze richtlijnen dient onze controle zodanig te worden gepland en uitgevoerd, dat een redelijke mate van zekerheid wordt verkregen dat de jaarrekening geen onjuistheden van materieel belang bevat. Een controle omvat onder meer een onderzoek door middel van deelwaarnemingen van informatie ter onderbouwing van de bedragen en de toelichtingen in de jaarrekening. Tevens omvat een controle een beoordeling van de grondslagen voor financiële verslaggeving die bij het opmaken van de jaarrekening zijn toegepast en van belangrijke schattingen die de leiding van de stichting daarbij heeft gemaakt, alsmede een evaluatie van het algehele beeld van de jaarrekening. Wij zijn van mening dat onze controle een deugdelijke grondslag vormt voor ons oordeel.

Oordeel

Wij zijn van oordeel dat de jaarrekening een getrouw beeld geeft van de grootte en de samenstelling van het vermogen op 31 december 2000 en van het resultaat over 2000 in overeenstemming met in Nederland algemeen aanvaarde grondslagen voor financiële verslaggeving.

Den Haag, 20 april 2001

PricewaterhouseCoopers nv

PricewaterhouseCoopers N.V.

PvD/NW/01.05.10/sk



BIJLAGEN BIJ DE JAARREKENING STICHTING WETENSCHAPPELIJK INSTITUUT

1. Cijfermatige toelichting op de rekening van lasten en baten over 2000



STICHTING WETENSCHAPPELIJK INSTITUUT VOOR HET CDA

CIJFERMATIGE TOELICHTING REKENING VAN LASTEN EN BATEN 2000

APPARAATSKOSTEN	Werkelijk <u>2000</u>	Begroot <u>2000</u>	Werkelijk <u>1999</u>
<u>Personeelskosten</u>			
Salarissen	946.253	916.300	912.778
Sociale lasten / pensioenen	196.119	210.700	154.787
Reiskosten w/w	19.254	12.000	12.146
Ontvangen ziekengeld	./.	2.457	—
Overige personeelskosten	18.417	45.000	61.895
Dienstverlening CDA	108.715	123.000	98.628
Doorberekende personeelskosten	./.	232.544	./.
Bestemm. res. Sabb. leave	./.	66.216	./.
Herstructurering WI	./.	39.536	./.
Totaal personeelskosten	948.005	913.000	933.334
<u>Bureaunkosten</u>			
Telefoon	6.381	14.000	9.009
Portokosten	12.895	15.000	16.320
Repro / drukwerk	20.077	20.000	27.089
Accountant	6.800	6.800	7.500
Automatisering	16.361	15.500	15.458
Overige kosten	4.312	1.700	2.856
Totaal bureaunkosten	66.826	73.000	78.232
<u>Huisvestingskosten</u>			
Huur	130.648	176.000	162.179
Servicekosten	16.547	22.000	22.458
Leasing inventaris	16.500	20.000	19.677
Doorberekende kosten	—	./.	./.
Totaal huisvestingskosten	163.695	185.000	178.518

STICHTING WETENSCHAPPELIJK INSTITUUT VOOR HET CDA

CIJFERMATIGE TOELICHTING REKENING VAN LASTEN EN BATEN 2000

APPARAATSKOSTEN	Werkelijk <u>2000</u>	Begroot <u>2000</u>	Werkelijk <u>1999</u>
<u>Overige lasten</u>			
Nagekomen kosten / baten	3.375	—	6.246
Onvoorzien	3.331	—	4.775
Overige lasten	6.044	5.000	—
Totaal overige lasten	12.750	5.000	11.021

STICHTING WETENSCHAPPELIJK INSTITUUT VOOR HET CDA

CIJFERMATIGE TOELICHTING REKENING VAN LASTEN EN BATEN 2000

REIS EN VERGADERKOSTEN	Werkelijk <u>2000</u>	Begroot <u>2000</u>	Werkelijk <u>1999</u>
<u>Bestuurskosten</u>			
Vergaderkosten	5.913	3.000	8.836
Overige kosten	1.400	3.000	1.451
Totaal bestuurskosten	7.313	6.000	10.287

PUBLICITEIT EN VOORLICHTING

CD Verkenningen

Druk - en portokosten	98.327	79.800	112.335
Apparaatskosten	32.895	37.000	33.719
Redactie	1.771	4.000	2.506
Abonneebeheer	1.570	1.600	1.814
Promotie	—	2.000	2.945
Overige kosten	7.399	15.600	13.872
Totaal CD Verkenningen	141.962	140.000	167.191



VERENIGING CDJA



TOELICHTING JAARREKENING 2000 CDJA

Algemeen

2000 lijkt op het eerste gezicht een niet al te best jaar. Zoals valt af te leiden uit de jaarrekening is er een positief resultaat behaald, iets wat bij een bloeiende, groeiende en actieve vereniging niet het geval zou zijn geweest. Bij een beter onderzoek van de jaarcijfers blijkt dat dit positieve resultaat te danken is aan een extra, gecorrigeerde subsidie van BZK uit een eerder jaar. Aangezien en de inkomsten en de uitgaven achter blijven met wat begroot was, komt dit alles niet slecht uit voor het CDJA. Aangezien het vanwege de diverse subsidieregelingen niet mogelijk is voorzieningen of reservering te treffen, zal het positieve resultaat van 2000 aan het eigen vermogen worden toegevoegd, zodat het in 2002 in ieder geval beschikbaar is voor de kamerverkiezingen.

Toelichting per post op de jaarrekening

Apparaatskosten

Bij de apparaatskosten valt op dat de personeelskosten substantieel lager zijn met wat begroot was. De verklaring hiervoor ligt mede in het feit dat een van de medewerkers geruime ziek is geweest, waarbij de door het CDJA afgesloten verzekering een deel van de personeelskosten heeft uitgekeerd. Deze meevaller op personeelskosten compenseert de kleine overschrijdingen op bureaustkosten en huisvesting.

In de overige lasten is zoals gezegd een de nagekomen subsidie over een eerder boekjaar opgenomen.

Bestuurskosten

De kleine overschrijding op vergaderkosten is te wijten aan nog niet geheel gerealiseerde bezuiniging op zaalhuur. Deze overschrijding wordt gecompenseerd door achterblijvende kosten voor reiskosten en vergoedingen. Voor 2001 zijn nieuwe afspraken gemaakt omtrent zaalhuur e.d..

Activiteiten

De toename van het totaal van uitgevoerde activiteiten neemt over de jaren toe, maar het aantal activiteiten is nog niet zoals gepland. Desondanks is de toename een signaal dat stemt tot optimisme, temeer nu blijkt dat het aantal activiteiten toeneemt.

Organisatorische ondersteuning

Deze post bevat de opdrachten aan kernen en provincies. De gedachte achter deze post is dat een deel van de contributies terugvloeien naar de afdelingen. Voor 2000 golden er aangescherpte regels voor het aanvragen van een opdracht, nu bleek dat in het verleden enkele kernen en provincies onevenredig veel, zo niet onrechtmatig, profiteerden van deze opdracht. Deze aanscherping heeft ertoe geleid dat tot nu toe niet alle aangevraagde subsidies uitgekeerd zijn. Voor 2001 zal een gewijzigde regeling gelden in verband met de invoering van de nieuwe organisatiestructuur.

Interruptie

De kosten voor het drukken Interruptie zijn bijna binnen de gestelde grenzen gebleven. Zoals blijkt is het in 2000 niet gelukt sponsors of adverteerder te vinden voor het ledenblad. Aangezien de oplage in 2001 wederom verlaagd zal worden, ligt het in de lijn der verwachtingen dat de uitgaven enigszins zullen afnemen, zodat de overschrijding van deze post eveneens zal afnemen.

Baten

De bijdrage van BZK is afgenomen nu het ledenaantal van het CDJA afgenomen is. Aangezien deze tendens zich ook voordoet bij andere PJO's, is de afname van de subsidie niet evenredig groot. De overige baten zijn afgenomen nu deze inkomsten, veelal inkomsten van de verkoop van folders en promotiemateriaal, elders geboekt worden.

Job Vos

16 maart 2001

VERENIGING CDJA

BALANS PER 31 DECEMBER 2000

	<u>31 december 2000</u>	<u>31 december 1999</u>
ACTIVA		
<u>Materiële vaste activa</u>		
Inventaris	1.295	3.953
<u>Vlottende activa</u>		
Rekening courant CVK	9.778	—
<u>Vorderingen</u>		
Te vorderen posten	18.551	102.141
TOTAAL ACTIVA	29.624	106.094
 PASSIVA		
<u>Eigen Vermogen</u>		
Algemene Reserve	22.729	15.722
<u>Kortlopende schulden</u>		
Rekening courant CVK	—	82.454
Te betalen posten	<u>6.895</u>	<u>7.918</u>
	6.895	90.372
TOTAAL PASSIVA	29.624	106.094

VERENIGING CDJA

REKENING VAN LASTEN EN BATEN 2000

	<u>Werkelijk 2000</u>	<u>Begroot 2000</u>	<u>Werkelijk 1999</u>
LASTEN			
Apparaatskosten	260.674	266.500	266.524
Activiteiten	189.343	205.500	185.711
TOTAAL LASTEN	450.017	472.000	452.235
BATEN			
Bijdragen leden	39.697	48.000	46.563
Bijdragen derden	392.568	419.000	402.850
Overige baten	24.759	5.000	2.822
TOTAAL BATEN	457.024	472.000	452.235
POSITIEF RESULTAAT	7.007	--	--

VERENIGING CDJA

Waardering en resultaatbepaling grondslagen

Vergelijkende cijfers

De gehanteerde grondslagen van waardering en van resultaatbepaling zijn ongewijzigd gebleven ten opzichte van het voorgaande jaar.
De in dit verslag opgenomen vergelijkende cijfers met betrekking tot de begroting en de realisatie van het voorgaande verslagjaar zijn ontleend aan de vastgestelde begroting respectievelijk de jaarrekening over het voorgaande jaar.
Daar waar noodzakelijk zijn de vergelijkende cijfers om reden van vergelijkbaarheid aangepast.

Algemene waarderingsgrondslag

De in de jaarrekening opgenomen balansposten zijn gewaardeerd tegen nominale waarde, tenzij anders vermeld.

Materiële vaste activa

De materiële vaste activa zijn gewaardeerd tegen de historische uitgaafprijs verminderd met lineair berekende afschrijvingen, gebaseerd op de geschatte economische levensduur.

Vorderingen en vooruitbetalingen

Vorderingen zijn gewaardeerd op nominale waarde.
Daar waar noodzakelijk is een voorziening voor mogelijke oninbaarheid in mindering gebracht.

Resultaatbepaling

Het resultaat wordt bepaald als het verschil tussen lasten en baten.
De baten worden verantwoord in het jaar waarop zij betrekking hebben.
De lasten worden toegerekend aan het verslagjaar, waarin zij gebudgetteerd zijn.
Indien er in het verslagjaar uitgaven zijn betaald, die betrekking hebben op (budgetten in) toekomstige jaren, worden deze uitgaven op de balans opgenomen als vooruitbetaalde kosten.

VERENIGING CDJA

TOELICHTING OP DE BALANS 2000

	2000	1999
<u>Inventaris fl. 1.295 (vj. fl. 3.953)</u>		
Saldo 1.1	3.953	6.995
Af: afgeschreven	./.	./.
	2.658	3.042
Balans per 31 december	1.295	3.953

Rekening courant CVK fl. 9.778 (vj. ./. fl. 82.454)

Dit is een positieve rekening courant verhouding met de Centrale Verreken Kas van het CDA. De vorderingen en schulden van de Vereniging CDJA worden geregistreerd in de administratie van de Centrale Verreken Kas CDA (CVK).
Tevens zijn in de CVK de liquide middelen van de organisaties geregistreerd.
Het saldo van de jaarrekeningpost " Rekening Courant CVK " is het saldo van de genoemde vorderingen, schulden en liquide middelen.

Vorderingen fl. 18.551 (vj. fl. 102.141)

Stichting Ping – afrekening 1998	16.563	64.575
PM 30 – lening	2.300	2.300
Lening diverse bestuurders	5.500	4.500
Kasgeld	688	587
Bedrijfsvereniging	–	2.787
Stg. Dem. Jong. Activiteiten – lening	–	12.500
SYP – Yepp	–	8.490
EVP – Yepp	–	5.000
Overige te vorderen posten	–	427
Vooruitbetaald	–	975
Dubieuze vorderingen	./.	6.500
Balans per 31 december	18.551	102.141

VERENIGING CDJA

TOELICHTING OP DE BALANS 2000

	2000	1999
<u>Algemene Reserve fl. 22.729 (vj. fl. 15.722)</u>		
Saldo 1.1	15.722	15.722
Bij: positief resultaat	7.007	—
Balans per 31 december	22.729	15.722
 <u>Te betalen posten fl. 6.895 (vj. fl. 7.918)</u>		
Bedrijfsvereniging / belastingdienst	6.860	3.909
Accountant	—	4.000
Vooruit ontvangen	35	9
Balans per 31 december	6.895	7.918

VERENIGING CDJA

TOELICHTING REKENING VAN LASTEN EN BATEN 2000


	<u>Werkelijk 2000</u>	<u>Begroot 2000</u>	<u>Werkelijk 1999</u>
<u>Apparaatskosten</u>			
Personeelskosten	147.835	162.000	152.042
Bureaunkosten	56.506	54.000	66.080
Huisvestingskosten	49.089	48.500	49.492
Overige lasten	7.244	2.000	./ 1.090
Totaal apparaatskosten	260.674	266.500	266.524
<u>Activiteiten</u>			
Bestuurskosten	33.059	36.500	40.389
Media Interruptie	42.185	34.000	39.311
Brochures	-	-	./ 2.241
Informatie & Internet	5.505	5.000	3.811
Activiteiten	84.749	99.000	74.535
Leden en abonnementenadministratie	9.949	8.000	8.768
Organisatorische ondersteuning	13.896	23.000	21.138
Totaal activiteiten	189.343	205.500	185.711
<u>Bijdragen leden</u>			
Contributies	39.697	48.000	46.563
Totaal bijdragen leden	39.697	48.000	46.563
<u>Bijdragen derden</u>	392.568	419.000	402.850
<u>Overige baten</u>	24.759	5.000	2.822

VERENIGING CDJA

Overige gegevens

1. Accountantsverklaring

De accountantsverklaring van PricewaterhouseCoopers N.V. is op de volgende pagina opgenomen.



ACCOUNTANTSVERKLARING

Opdracht

Wij hebben de jaarrekening 2000 van Vereniging Christen Democratisch Jongeren Appèl te Den Haag gecontroleerd. De jaarrekening is opgesteld onder verantwoordelijkheid van de leiding van de vereniging. Het is onze verantwoordelijkheid een accountantsverklaring inzake de jaarrekening te verstrekken.

Werkzaamheden

Onze controle is verricht overeenkomstig in Nederland algemeen aanvaarde richtlijnen met betrekking tot controleopdrachten. Volgens deze richtlijnen dient onze controle zodanig te worden gepland en uitgevoerd, dat een redelijke mate van zekerheid wordt verkregen dat de jaarrekening geen onjuistheden van materieel belang bevat. Een controle omvat onder meer een onderzoek door middel van deelwaarnemingen van informatie ter onderbouwing van de bedragen en de toelichtingen in de jaarrekening. Tevens omvat een controle een beoordeling van de grondslagen voor financiële verslaggeving die bij het opmaken van de jaarrekening zijn toegepast en van belangrijke schattingen die de leiding van de vereniging daarbij heeft gemaakt, alsmede een evaluatie van het algehele beeld van de jaarrekening. Wij zijn van mening dat onze controle een deugdelijke grondslag vormt voor ons oordeel.

Oordeel

Wij zijn van oordeel dat de jaarrekening een getrouw beeld geeft van de grootte en de samenstelling van het vermogen op 31 december 2000 en van het resultaat over 2000 in overeenstemming met in Nederland algemeen aanvaarde grondslagen voor financiële verslaggeving.

Den Haag, 20 april 2001

PricewaterhouseCoopers


PricewaterhouseCoopers N.V.

PvD/NW/01.05.11/sk



BIJLAGEN BIJ DE JAARREKENING VERENIGING CDJA

1. Cijfermatige toelichting op de rekening van lasten en baten over 2000



VERENIGING CDJA

CIJFERMATIGE TOELICHTING REKENING VAN LASTEN EN BATEN 2000

APPARAATSKOSTEN	Werkelijk <u>2000</u>	Begroot <u>2000</u>	Werkelijk <u>1999</u>
<u>Personeelskosten</u>			
Salarissen	89.443	87.417	60.958
Sociale lasten / pensioenen	23.386	21.526	17.940
Vorming & Scholing	50	3.000	5.945
Uitzendkrachten	—	—	25.450
Overige personeelskosten	5.362	6.073	4.273
Ontvangen ziekengeld	./.	—	./.
Dienstverlening CDA	44.785	43.984	40.981
Totaal personeelskosten	147.835	162.000	152.042
<u>Bureaunkosten</u>			
Telefoon / portokosten	21.238	22.400	29.101
Reproductie	26.878	24.000	27.821
Accountant	3.900	3.600	4.000
Automatisering	2.657	2.000	3.248
Overige bureaunkosten	1.833	2.000	1.910
Totaal bureaunkosten	56.506	54.000	66.080
<u>Huisvestingskosten</u>			
Huur	36.925	36.925	36.925
Servicekosten	6.625	6.625	7.250
Leasing inventaris	4.950	4.950	5.133
Verzekeringen	—	—	184
Overige huisvestingskosten	589	—	—
Totaal huisvestingskosten	49.089	48.500	49.492
<u>Overige lasten</u>			
Nagekomen lasten / baten	661	—	./.
Dubieuze vorderingen	6.500	—	./.
Contributies	—	—	75
Intrest	—	—	1.598
Onvoorzien	83	2.000	996
Totaal overige lasten	7.244	2.000	./.

VERENIGING CDJA


CIJFERMATIGE TOELICHTING REKENING VAN LASTEN EN BATEN 2000

ACTIVITEITEN	Werkelijk <u>2000</u>	Begroot <u>2000</u>	Werkelijk <u>1999</u>
<u>Bestuurskosten</u>			
Vergaderkosten	14.042	13.000	22.074
Reiskosten	7.518	8.500	7.001
Vergoedingen	11.499	15.000	10.548
Representatie	—	—	432
Overige bestuurskosten	—	—	334
Totaal bestuurskosten	33.059	36.500	40.389
<u>Interruptie</u>			
Druk en portokosten	40.298	40.000	44.448
Overige kosten	3.822	3.000	2.708
Opbrengst abonnementen	./ 1.935	./ 8.000	./ 7.095
Opbrengst advertenties	—	./ 1.000	./ 750
Totaal Interruptie	42.185	34.000	39.311
<u>Activiteiten</u>			
Politiek	3.457	5.000	9.346
Internationaal werk	11.443	11.000	13.451
Vorming	9.070	12.000	6.046
Organisatie	140	3.000	—
Leden	13.513	13.000	12.326
Communicatie	5.020	5.000	—
Landelijke projecten	23.249	22.800	—
Regionale projecten	11.632	20.000	685
Ontwikkeling samenwerking	7.225	7.200	7.300
Promotie activiteiten	—	—	7.781
Overige projecten	—	—	17.600
Totaal activiteiten	84.749	99.000	74.535

VERENIGING CDJA

CIJFERMATIGE TOELICHTING REKENING VAN LASTEN EN BATEN 2000

ACTIVITEITEN	Werkelijk <u>2000</u>	Begroot <u>2000</u>	Werkelijk <u>1999</u>
<u>Leden en abonnementenadministratie</u>			
Kosten	5.383	5.383	5.898
Incasso / portokosten	4.566	2.617	1.100
Extra opdrachten	—	—	1.095
Overige kosten	—	—	675
Totaal leden en abonn. administratie	9.949	8.000	8.768
<u>Organisatorische ondersteuning</u>			
Afdrachten Kernen	10.998	15.000	16.066
Afdrachten Provincies	2.898	8.000	5.072
Totaal organisatorische ondersteuning	13.896	23.000	21.138
BATEN			
<u>Bijdragen derden</u>			
Bijdrage CDA	161.040	174.000	172.785
Bijdrage CDA / BZK	231.528	245.000	113.020
Bijdrage BZK			117.045
Totaal bijdragen derden	392.568	419.000	402.850
<u>Overige baten</u>			
Ged. afrekening BZK, 1999	23.510		
Intrest	363	—	—
Overige baten	886	5.000	2.822
Totaal overige baten	24.759	5.000	2.822



CDAV



TOELICHTING OP DE JAARREKENING 2000 VAN HET CDAV

Algemeen

De cijfers laten zien, dat het boekjaar 2000 wordt afgesloten met een tekort van ongeveer fl. 8.500,00

De grootste extra kostenpost betreft het plaatsen van een advertentie in twee landelijke dagbladen

(Volkskrant en Trouw) voor werving van een nieuwe voorzitter van het CDAV.

In februari 2000 heeft het Landelijk bestuur besloten om het overschot van 1999 van ongeveer

fl. 6.700,00 hiervoor te gebruiken.

Op die manier zou er breder geworven kunnen worden dan alleen via de partijbladen en bovendien zou het goed zijn voor het beeld van het CDAV naar buiten toe.

De uiteindelijke kosten van de advertentie waren ruim fl. 10.000,00.

Andere extra kostenposten zijn de ZMV folder en de brochure ' Weten is Winst ' behorend bij de ledendag van 30 september 2000.

Voor wat betreft de baten waren de bijdragen van de deelnemers aan de ledendag fors lager dan begroot, omdat er minder deelnemers waren dan in andere jaren.

De Algemene Reserve van fl. 70.000,00 is met ruim 30% van de begrote lasten voldoende te noemen.

Bestemmingsreserve Sectie Buitenland

Vroeger (voor de oprichting van CDAV) bestonden al wel de Sectie Vorming en de Sectie Buitenland.

De Secties hadden ieder een eigen budget.

De Sectie Pers en Publiciteit en ook de Sectie Binnenland zijn pas later ontstaan.

Bij het ontstaan van het CDAV is de Sectie Vorming met haar budget ondergebracht bij het Steenkampinstituut.

De Sectie Buitenland behield haar eigen budget, buiten de CDAV begroting.

In 2000 is het bedrag van ruim fl. 32.500,00 ondergebracht bij het CDAV.

Een gedeelte van dit bedrag is besteed aan de reis naar Azerbeidjan.

Het restant is opgenomen bij de Bestemmingsreserve Sectie Buitenland.

In de begroting van het CDAV wordt jaarlijks een basisbedrag geraamd voor de vaste werkzaamheden van de Sectie.

Daarnaast kan de Bestemmingsreserve worden gebruikt voor eventuele internationale verplichtingen.

Een nadere toelichting bij de lasten en de baten:

Lasten

De lasten wijken op sommige punten af van de begroting.

De bestuurskosten zijn fors hoger dan begroot.

De oorzaak is het plaatsen van een advertentie in twee landelijke dagbladen, zoals hierboven beschreven.

Het hoge bedrag bij de Ledendag is voornamelijk ontstaan door de toerekening van drukwerk en enveloppen aan deze kostenpost.

In het verleden werden deze kosten tot de bureaustkosten gerekend.

Op deze manier komt duidelijker naar voren wat de werkelijke kosten zijn van het organiseren van de Ledendag.

Het hoge bedrag bij brochures komt voor een groot gedeelte op conto van de ZMV folder, een folder van het CDA , die op initiatief en kosten van het CDAV tot stand is gekomen.

De andere kostenpost onder brochures betreft de kosten van het maken van de brochure ' Weten is Winst ' bij het thema levensloopplanning van de Ledendag van 30 september 2000.

Baten

Onder bijdragen derden is de bijdrage van het CDA weergegeven.

Deze bijdrage is gekoppeld aan de werkelijke contributie ontvangsten van het CDA.

De overige baten betreffen met name de donaties van leden van het CDAV in het kader van de tientjesactie.

De werkelijke opbrengsten waren ongeveer fl. 16.600,00 en de werkelijke kosten bedroegen bijna fl. 4.600,00

Mede door deze bijdragen zijn de tekorten in 2000 beperkt gebleven.

Petra Groeneweg
Penningmeester CDAV.

februari 2001.

CDAV

BALANS PER 31 DECEMBER 2000

	<u>31 december 2000</u>	<u>31 december 1999</u>
ACTIVA		
<u>Materiële vaste activa</u>		
Inventaris	2.727	3.865
<u>Vlottende activa</u>		
Rekening courant CVK	93.949	80.869
TOTAAL ACTIVA	96.676	84.734
PASSIVA		
<u>Eigen Vermogen</u>		
Algemene Reserve	71.181	79.684
<u>Voorziening Sectie Buitenland</u>	23.995	—
<u>Kortlopende schulden</u>		
Te betalen posten	1.500	5.050
TOTAAL PASSIVA	96.676	84.734

CDAV

REKENING VAN LASTEN EN BATEN 2000

LASTEN	Werkelijk <u>2000</u>	Begroot <u>2000</u>	Werkelijk <u>1999</u>
Apparaatskosten	124.367	129.000	113.954
Activiteiten	101.470	80.000	80.128
Overige lasten	32.591	9.500	—
TOTAAL LASTEN	258.428	218.500	194.082
BATEN			
Bijdragen leden	16.595	16.500	10.887
Bijdragen derden	189.452	186.500	188.177
Overige baten	43.878	15.500	1.733
TOTAAL BATEN	249.925	218.500	200.797
NEGATIEF RESULTAAT	8.503	--	--
POSITIEF RESULTAAT	--	--	6.715

CDAV

Waardering en resultaatbepaling grondslagen

Vergelijkende cijfers

De gehanteerde grondslagen van waardering en van resultaatbepaling zijn ongewijzigd gebleven ten opzichte van het voorgaande jaar.

De in dit verslag opgenomen vergelijkende cijfers met betrekking tot de begroting en de realisatie van het voorgaande verslagjaar zijn ontleend aan de vastgestelde begroting respectievelijk de jaarrekening over het voorgaande jaar.

Daar waar noodzakelijk zijn de vergelijkende cijfers om reden van vergelijkbaarheid aangepast.

Algemene waarderingsgrondslag

De in de jaarrekening opgenomen balansposten zijn gewaardeerd tegen nominale waarde, tenzij anders vermeld.

Materiële vaste activa

De materiële vaste activa zijn gewaardeerd tegen de historische uitgaafprijs verminderd met lineair berekende afschrijvingen, gebaseerd op de geschatte economische levensduur.

Vorderingen en vooruitbetalingen

Vorderingen zijn gewaardeerd op nominale waarde.

Daar waar noodzakelijk is een voorziening voor mogelijke oninbaarheid in mindering gebracht.

Resultaatbepaling

Het resultaat wordt bepaald als het verschil tussen lasten en baten.

De baten worden verantwoord in het jaar waarop zij betrekking hebben.

De lasten worden toegerekend aan het verslagjaar, waarin zij gebudgetteerd zijn.

Indien er in het verslagjaar uitgaven zijn betaald, die betrekking hebben op (budgetten in toekomstige jaren, worden deze uitgaven op de balans opgenomen als vooruitbetaalde kosten.



CDAV

TOELICHTING OP DE BALANS 2000

	2000	1999
<u>Inventaris fl. 2.727 (vj. fl. 3.865)</u>		
Saldo 1.1	3.865	nihil
Bij : KPN inventaris	–	5.153
Suppletie KPN inventaris 1999	302	–
Af : afgeschreven	./ 1.440	./ 1.288
Balans per 31 december	2.727	3.865

Rekening courant CVK fl. 93.949 (vj. fl. 80.869)

Dit is een positieve rekening courant verhouding met de Centrale Verreken Kas van het CDA.
De vorderingen en schulden van het CDAV worden geregistreerd in de administratie van de Centrale Verreken Kas CDA (CVK).
Tevens zijn in de CVK de liquide middelen van de organisaties geconcentreerd.
Het saldo van de jaarrekeningpost " Rekening courant CVK " is het saldo van de genoemde vorderingen, schulden en liquide middelen.

Algemene Reserve fl. 71.181 (vj. fl. 79.684).

Saldo 1.1.	79.684	72.969
Bij : Positief resultaat	–	6.715
Af : Negatief resultaat	./ 8.503	–
Balans per 31 december	71.181	79.684

CDAV

TOELICHTING OP DE BALANS 2000

	2000	1999
<u>Voorziening Sectie Buitenland fl. 23.995 (vj. fl. nihil)</u>		
Saldo 1.1	nihil	-
Bij : ontvangsten tbv Sectie Buitenland	23.995	-
Balans per 31 december	23.995	--
 <u>Te betalen posten fl. 1.500 (vj. fl. 5.050)</u>		
Accountant	-	1.800
Vrouw en Politiek	-	2.000
Pensioenen	1.500	750
Overige te betalen posten	-	500
Balans per 31 december	1.500	5.050

CDAV

TOELICHTING REKENING VAN LASTEN EN BATEN 2000

	<u>Werkelijk</u> <u>2000</u>	<u>Begroot</u> <u>2000</u>	<u>Werkelijk</u> <u>1999</u>
<u>Apparaatskosten</u>			
Personeelskosten	95.497	96.000	89.579
Bureaunkosten	16.364	17.000	16.370
Huisvestingskosten	13.823	13.823	19.221
Overige lasten	./. 1.317	2.177	./. 11.216
Totaal apparaatskosten	124.367	129.000	113.954
<u>Activiteiten</u>			
Bestuurskosten	27.735	18.000	23.252
Ledendag	30.072	24.000	12.329
Media	16.680	15.000	17.257
Brochures	8.261	2.080	10.236
Documentatie	605	1.000	624
Internet	2.378	1.920	2.273
Werkgroepen	8.511	10.000	10.713
Kosten actie	4.578	4.500	—
Leden – abonnementen administratie	2.650	3.500	3.444
Totaal activiteiten	101.470	80.000	80.128
<u>Overige lasten</u>			
Kosten reis Arbeidjan	8.596	—	—
Bestemm. reserve sectie Buitenland	23.995	—	—
Totaal overige lasten	32.591	—	—

CDAV

TOELICHTING REKENING VAN LASTEN EN BATEN 2000

	Werkelijk <u>2000</u>	Begroot <u>2000</u>	Werkelijk <u>1999</u>
<u>Bijdragen leden</u>			
Opbrengst financiële actie	16.595	16.500	10.887
Totaal bijdragen leden	16.595	16.500	10.887
<u>Bijdragen derden</u>			
Bijdrage CDA	189.452	186.500	188.177
Totaal bijdragen derden	189.452	186.500	188.177
<u>Overige baten</u>			
Intrest	2.494	1.500	1.733
Overige baten	41.384	14.000	—
Totaal overige baten	43.878	15.500	1.733

VERENIGING CDAV

Overige gegevens

1. Accountantsverklaring

De accountantsverklaring van PricewaterhouseCoopers N.V. is op de volgende pagina opgenomen.

ACCOUNTANTSVERKLARING

Opdracht

Wij hebben de jaarrekening 2000 van Vereniging CDAV te Den Haag gecontroleerd. De jaarrekening is opgesteld onder verantwoordelijkheid van de leiding van de vereniging. Het is onze verantwoordelijkheid een accountantsverklaring inzake de jaarrekening te verstrekken.

Werkzaamheden

Onze controle is verricht overeenkomstig in Nederland algemeen aanvaarde richtlijnen met betrekking tot controleopdrachten. Volgens deze richtlijnen dient onze controle zodanig te worden gepland en uitgevoerd, dat een redelijke mate van zekerheid wordt verkregen dat de jaarrekening geen onjuistheden van materieel belang bevat. Een controle omvat onder meer een onderzoek door middel van deelwaarnemingen van informatie ter onderbouwing van de bedragen en de toelichtingen in de jaarrekening. Tevens omvat een controle een beoordeling van de grondslagen voor financiële verslaggeving die bij het opmaken van de jaarrekening zijn toegepast en van belangrijke schattingen die de leiding van de vereniging daarbij heeft gemaakt, alsmede een evaluatie van het algehele beeld van de jaarrekening. Wij zijn van mening dat onze controle een deugdelijke grondslag vormt voor ons oordeel.

Oordeel

Wij zijn van oordeel dat de jaarrekening een getrouw beeld geeft van de grootte en de samenstelling van het vermogen op 31 december 2000 en van het resultaat over 2000 in overeenstemming met in Nederland algemeen aanvaarde grondslagen voor financiële verslaggeving.

Den Haag, 20 april



PricewaterhouseCoopers N.V.

PvD/NW/01.05.12/sk

BIJLAGEN BIJ DE JAARREKENING CDAV

1. Cijfermatige toelichting op de rekening van lasten en baten over 2000



CDAV

CIJFRMATIGE TOELICHTING REKENING VAN LASTEN EN BATEN 2000

APPARAATSKOSTEN	Werkelijk <u>2000</u>	Begroot <u>2000</u>	Werkelijk <u>1999</u>
<u>Personeelskosten</u>			
Salarissen	36.853	30.728	24.228
Sociale lasten / pensioenen	9.042	4.821	4.643
Overige personeelskosten	38.499	40.357	41.345
Vorming & Scholing	—	—	1.172
Dienstverlening CDA	20.094	20.094	18.191
Doorberekende personeelskosten	./ 8.991	—	—
Totaal personeelskosten	95.497	96.000	89.579
<u>Bureaunkosten</u>			
Telefoon / portokosten	5.164	6.500	8.764
Repro / drukwerk	7.628	8.000	3.747
Accountant	1.500	1.500	1.800
Automatisering	1.364	—	1.288
Overige bureaunkosten	708	1.000	771
Totaal bureaunkosten	16.364	17.000	16.370
<u>Huisvestingskosten</u>			
Huur	10.072	10.072	14.629
Servicekosten	1.276	1.276	2.025
Leasing inventaris	2.475	2.475	2.567
Totaal huisvestingskosten	13.823	13.823	19.221
<u>Overige lasten</u>			
Nagekomen kosten / baten	./ 1.317	—	./ 11.216
Overige lasten	—	2.177	—
Totaal overige lasten	./ 1.317	2.177	./ 11.216

CDAV

CIJFERMATIGE TOELICHTING REKENING VAN LASTEN EN BATEN 2000

ACTIVITEITEN	Werkelijk <u>2000</u>	Begroot <u>2000</u>	Werkelijk <u>1999</u>
<u>Bestuurskosten</u>			
Dagelijks Bestuur	10.383	6.000	15.363
Advertentiekosten bestuur	10.146	—	—
Landelijk Bestuur	6.287	10.800	7.889
Overige bestuurskosten	919	1.200	—
Totaal bestuurskosten	27.735	18.000	23.252
<u>Ledendag</u>			
Vergaderkosten	12.013	—	—
Reiskosten	3.123	—	—
Repro / frankering	11.531	—	—
Overige kosten	3.405	—	—
Totaal ledendag	30.072	24.000	12.329
<u>Media</u>			
Kosten Vrouw & Politiek	16.680	15.000	17.257
Totaal kosten Media	16.680	15.000	17.257
<u>Werkgroepen</u>			
Sectie Binnenland	564	2.000	1.713
Sectie Buitenland	3.649	4.000	1.885
Sectie Pers & Publiciteit	565	1.000	—
Ned. Vrouwenraad	64	—	—
P.V.O.	1.453	—	4.222
Conferentie N.V.R.	—	—	2.789
Overige activiteiten	2.216	3.000	104
Totaal werkgroepen	8.511	10.000	10.713

CDA BESTUURDERSVERENIGING



CDA-BESTUURDERSVERENIGING

TOELICHTING BIJ DE JAARREKENING 2000

1.

Na vijf jaren met een positief resultaat heeft het boekjaar 2000 een nadelig saldo opgeleverd, en wel ten bedrage van f 41.029. Dit bedrag is ten laste gebracht van de *algemene reserve*, die daardoor is gedaald tot f 226.694, oftewel 33% van de begroting 2001 (f 686.000).

Naast de algemene reserve beschikt de vereniging nog over een *bestemmingsreserve voor de viering van haar vijftienvigjarig bestaan* (in 2002/2003), ten bedrage van f 60.000 (ongewijzigd). De *bestemmingsreserve ten behoeve van provinciale afdelingen*, waaruit jarenlang niet is geput, is opgeheven; het desbetreffende bedrag (f 23.174) is toegerekend aan de exploitatie in het boekjaar. Hierbij kan worden opgemerkt dat de meeste provinciale afdelingen van de vereniging al geruime tijd zelf beschikken over een reserve die in sommige gevallen hun jaarbegroting overtreft.

2.

Een reserve die niet uit de balans blijkt is het recht van (het huidige en oud-personeel van) de Bestuurdersvereniging op *depotgelden* die zijn ondergebracht bij Aegon. Dit is een reserve, opgebouwd uit een deel van de kortingen die de pensioenverzekeraar verstrekt, die uitsluitend kan worden benut voor de pensioenopbouw ten behoeve van (oud-)medewerkers van de vereniging. Uit dit depot zijn tot en met 2000 de koopsommen ter bekostiging van zgn. backservice betaald, die anders ten laste van de begroting zouden komen. Per 31 december 2000 was het depot gedaald tot f 7.536,44.

Naast het genoemde depot heeft de vereniging een *rekening-courant met Aegon*, op grond waarvan per 31 december 2000 een vordering op Aegon ad f 49.145 bestond (zie de toelichting op de balans). Overigens worden aan het begin van elk jaar de pensioenpremies (ca. f 35.000) betaald via de rekening-courant. Over het tegoed op de rekening-courant wordt rente vergoed.

Per 1 januari 2001 gaat het CDA, en dus ook de Bestuurdersvereniging, met terugwerkende kracht over op een nieuwe pensioenregeling, gebaseerd op het middelloonstelsel. Daardoor vervalt het systeem van bekostiging van backservice door middel van koopsommen. Omdat de bodem van het depot in zicht was, betekent dat voor de vereniging een zorg minder. Overigens ligt het in de bedoeling de depotgelden van het CDA, het Wetenschappelijk Instituut en de Bestuurdersvereniging samen te voegen in één depot, waaruit voortaan alleen de koopsommen voor de indexering van de pensioenvoorziening voor oud-medewerkers gefinancierd hoeven te worden.

3.

Het negatieve resultaat is hoofdzakelijk te wijten aan één oorzaak, namelijk de omstandigheid dat de vereniging vanaf januari 2000 plotseling niet meer kon rekenen op de diensten van de advertentieacquisiteur, die jarenlang een succes heeft weten te maken van de advertentie-exploitatie voor *Bestuursforum*. Vanwege gezondheidsklachten zag hij zich

aan het begin van het jaar genoodzaakt zijn werkzaamheden onmiddellijk te beëindigen. Vervolgens is geprobeerd zaken te doen met het advertentiebedrijf van de BDU, die het blad drukt, maar dit bedrijf zag geen kans de advertentiewerving tussentijds over te nemen; wel was men bereid de exploitatie met ingang van 2001 op zich te nemen.

Daardoor kon slechts een fractie van de begrote advertentieopbrengst (f 80.000) gerealiseerd worden. Doordat de advertentieopbrengst bijna helemaal wegviel, vertoonde de exploitatie van *Bestuursforum* ten opzichte van de begroting een overschrijding van f 52.195. Deze overschrijding zou nog veel hoger zijn uitgevallen, ware het niet dat eind 1999 een nieuw, aanzienlijk gunstiger contract met de BDU kon worden afgesloten.

4.

De enige andere post die aanzienlijk is overschreden, namelijk met f 18.278, is de post *Personeelskosten*. Dat heeft twee redenen. In de eerste plaats zijn de sociale lasten en de pensioenpremies hoger uitgevallen dan was geraamd. Ten tweede zijn onder *Overige personeelskosten*, waarvoor slechts f 2.000 was begroot, de kosten opgenomen van een betrekkelijk nieuwe CAO-voorziening: twee medewerkers hebben gebruik gemaakt van de mogelijkheid om maximaal 10 niet opgenomen vrije dagen te reserveren voor een 'sabbatical leave' of voor vervroegde pensionering. Daarvoor is een bedrag van ruim f 8.000 geboekt.

5.

Het vermelde totaalbedrag aan ontvangen *contributies* (f 566.674) is inclusief een bedrag van f 25.975 aan te vorderen contributies 2000 per 31 december 2000. Van dit bedrag is f 15.975 als vordering in de balans opgenomen, terwijl het resterende bedrag (f 10.000) als oninbaar is afgeboekt (onder Overige lasten, in de Rekening van lasten en baten). Overigens zullen alle debiteuren (2000 én 1999) binnenkort een aanmaning ontvangen. Met andere woorden, getracht wordt ook van het afgeboekte bedrag en van de nog verschuldigde contributies 1999 alsnog een zo groot mogelijk deel te innen.

De contributieopbrengst is gespecificeerd in bijlage 2 bij deze rekening.

6.

De renteopbrengst (f 11.693, geboekt onder Overige baten) betreft de intrest verkregen uit de positieve rekening-courantverhouding met de Centrale Verrekenkas van het CDA. De rente wordt wekelijks berekend. In het eerste kwartaal van het boekjaar bedroeg de rente 2,2%, in het tweede kwartaal 2,75%, in het derde kwartaal 2,3% en in het vierde kwartaal 2,2%.

G. de Vries-Leggedoor

28 maart 2001

CDA BESTUURDERSVERENIGING**BALANS PER 31 DECEMBER 2000**

	<u>31 december 2000</u>	<u>31 december 1999</u>
ACTIVA		
<u>Materiële vaste activa</u>		
Inventaris	6.357	11.124
<u>Vlottende activa</u>		
Rekening courant CVK	315.294	332.894
<u>Vorderingen</u>		
Te vorderen posten	75.702	-
Vooruitbetaald	668	-
	<hr/>	<hr/>
	76.370	116.962
TOTAAL ACTIVA	398.021	460.980
PASSIVA		
<u>Eigen Vermogen</u>		
Algemene Reserve	226.694	267.723
Res. 60 jr. jubileum BV	60.000	60.000
Bestemmingsreserve afdelingen	nihil	23.174
	<hr/>	<hr/>
	286.694	350.897
<u>Kortlopende schulden</u>		
Te betalen posten	109.632	108.589
Vooruit ontvangen	1.695	1.494
	<hr/>	<hr/>
	111.327	110.083
TOTAAL PASSIVA	398.021	460.980

CDA BESTUURDERSVERENIGING

REKENING VAN LASTEN EN BATEN 2000

LASTEN	Werkelijk <u>2000</u>	Begroot <u>2000</u>	Werkelijk <u>1999</u>
Apparaatskosten	429.681	421.000	396.564
Reis en Vergaderkosten	19.929	22.000	17.906
Activiteiten	75.456	74.000	75.449
Informatie & Communicatie	107.504	58.000	51.066
Overige lasten	10.000	—	21.183
TOTAAL LASTEN	642.570	575.000	562.168
BATEN			
Bijdragen leden	566.674	566.000	597.992
Overige baten	34.867	9.000	8.163
TOTAAL BATEN	601.541	575.000	606.155
NEGATIEF RESULTAAT	41.029	--	--
POSITIEF RESULTAAT	--	--	43.987

CDA BESTUURDERSVERENIGING

Waardering en resultaatbepaling grondslagen

Vergelijkende cijfers

De gehanteerde grondslagen van waardering en van resultaatbepaling zijn ongewijzigd gebleven ten opzichte van voorgaand jaar.

De in dit verslag opgenomen vergelijkende cijfers met betrekking tot de begroting en de realisatie van het voorgaande verslagjaar zijn ontleend aan de vastgestelde begroting respectievelijk de jaarrekening over het voorgaande jaar.

Daar waar noodzakelijk zijn de vergelijkende cijfers om reden van vergelijkbaarheid aangepast.

Algemene waarderingsgrondslag

De in de jaarrekening opgenomen balansposten zijn gewaardeerd tegen nominale waarde, tenzij anders vermeld.

Materiële vaste activa

De materiële vaste activa zijn gewaardeerd tegen de historische uitgaafprijs verminderd met lineair berekende afschrijvingen, gebaseerd op de geschatte economische levensduur.

Vorderingen en vooruitbetalingen

Vorderingen zijn gewaardeerd op nominale waarde.

Daar waar noodzakelijk is een voorziening voor mogelijke oninbaarheid in mindering gebracht.

Voorzieningen

Onder voorzieningen zijn opgenomen geschatte verplichtingen welke verband houden met risico's voortvloeiend uit de bedrijfsvoering.

Resultaatbepaling

Het resultaat wordt bepaald als het verschil tussen lasten en baten.

De baten worden verantwoord in het jaar waarop zij betrekking hebben.

De lasten worden toegerekend aan het verslagjaar waarin zij gebudgetteerd zijn.

Indien er in het verslagjaar uitgaven zijn betaald, die betrekking hebben op (budgetten in) toekomstige jaren, worden deze bedragen opgenomen als vooruitbetaalde kosten.



CDA BESTUURDERSVERENIGING

TOELICHTING OP DE BALANS 2000

	2000	1999
<u>Inventaris fl. 6.357 (vj. fl. 11.124)</u>		
Saldo 1.1	11.124	14.174
Bij : suppletie KPN inventaris 1999	301	—
KPN inventaris	—	5.153
Af : afgeschreven	./ 5.068	./ 8.203
Balans per 31 december	6.357	11.124

Rekening courant CVK fl. 315.294 (vj. fl. 332.894)

Dit is een positieve rekening courant verhouding met de Centrale Verreken Kas van het CDA. De vorderingen en schulden van de CDA Bestuurdersvereniging worden geregistreerd in de administratie van de Centrale Verreken Kas (CVK). Tevens zijn in de CVK de liquide middelen van de organisaties geconcentreerd. Het saldo van de jaarrekeningpost " Rekening courant CVK " is het saldo van de genoemde vorderingen, schulden en liquide middelen.

Te vorderen / vooruitbetaalde posten fl. 76.370 (vj. fl. 116.962)

Te vorderen afdelingen	4.102	—
Te vorderen abonnees	495	—
Bedrijfsvereniging	5.735	9.575
Pensioenen	49.145	84.954
Vooruitbetaald	668	512
Te vorderen contributie	15.975	21.180
Overige vorderingen	250	741
Balans per 31 december	76.370	116.962

CDA BESTUURDERSVERENIGING

TOELICHTING OP DE BALANS 2000

	2000	1999
<u>Algemene Reserve fl. 226.694 (vj. fl. 267.723)</u>		
Saldo 1.1	267.723	223.736
Bij : positief resultaat	—	43.987
Af : negatief resultaat	./ 41.029	—
Balans per 31 december	226.694	267.723
<u>Reserve 25 jubileum fl. 60.000 (vj. fl. 60.000)</u>		
Saldo 1.1	60.000	60.000
Geen mutaties	—	—
Balans per 31 december	60.000	60.000
<u>Bestemmingsreserve voor afdelingen nihil (vj. fl. 23.174)</u>		
Saldo 1.1	23.174	23.174
Af: t.g.v. exploitatie	./ 23.174	—
Balans per 31 december	nihil	23.174
<u>Te betalen posten fl. 109.632 (vj. fl. 108.589)</u>		
Provisie	98.055	98.055
Accountant	—	4.500
Belastingdienst	5.761	5.146
Te bet. stadhuis Den Haag	2.155	—
Te bet. SDU, drukwerk	1.143	—
Te bet. Hol, foto's	1.284	—
Te bet. Euromail	778	—
Overige te betalen posten	456	888
Balans per 31 december	109.632	108.589

CDA BESTUURDERSVERENIGING

TOELICHTING REKENING VAN LASTEN EN BATEN 2000

	<u>Werkelijk</u> <u>2000</u>	<u>Begroot</u> <u>2000</u>	<u>Werkelijk</u> <u>1999</u>
<u>Apparaatskosten</u>			
Personeelskosten	338.278	320.000	300.088
Bureaunkosten	34.030	41.000	37.652
Huisvestingskosten	57.425	57.000	56.378
Overige lasten	./ 52	3.000	2.446
Totaal apparaatskosten	429.681	421.000	396.564
<u>Reis en vergaderkosten</u>			
Bestuurskosten	8.726	13.000	11.860
Conferenties / commissies	11.203	9.000	6.046
Totaal reis en vergaderkosten	19.929	22.000	17.906
<u>Activiteiten</u>			
Ledenadministratie	23.536	22.000	22.799
Bijdragen Provinciale Afdelingen	51.920	52.000	52.650
Totaal activiteiten	75.456	74.000	75.449
<u>Informatie & Communicatie</u>			
Bestuursforum	99.195	47.000	46.678
Brochures	./ 1.186	2.000	./ 580
Documentatie	4.112	3.000	2.716
Informatie & Internet	5.383	6.000	2.252
Informatie & Communicatie	107.504	58.000	51.066

CDA BESTUURDERSVERENIGING

TOELICHTING REKENING VAN LASTEN EN BATEN 2000

	Werkelijk <u>2000</u>	Begroot <u>2000</u>	Werkelijk <u>1999</u>
<u>Bijdragen leden</u>			
Contributie	566.674	566.000	597.992
Totaal bijdragen leden	566.674	566.000	597.992
<u>Overige baten</u>			
Intrest	11.693	9.000	8.163
Vrijval bestemmingsreserve	23.174	—	—
Totaal overige baten	34.867	9.000	8.163

CDA BESTUURDERSVERENIGING

Overige gegevens

1. Accountantsverklaring

De accountantsverklaring van PricewaterhouseCoopers N.V. is op de volgende pagina opgenomen.

ACCOUNTANTSVERKLARING

Opdracht

Wij hebben de jaarrekening 2000 van Vereniging van Christen-Democratische Gemeenten en Provinciebestuurders te Den Haag gecontroleerd. De jaarrekening is opgesteld onder verantwoordelijkheid van de leiding van de vereniging. Het is onze verantwoordelijkheid een accountantsverklaring inzake de jaarrekening te verstrekken.

Werkzaamheden

Onze controle is verricht overeenkomstig in Nederland algemeen aanvaarde richtlijnen met betrekking tot controleopdrachten. Volgens deze richtlijnen dient onze controle zodanig te worden gepland en uitgevoerd, dat een redelijke mate van zekerheid wordt verkregen dat de jaarrekening geen onjuistheden van materieel belang bevat. Een controle omvat onder meer een onderzoek door middel van deelwaarnemingen van informatie ter onderbouwing van de bedragen en de toelichtingen in de jaarrekening. Tevens omvat een controle een beoordeling van de grondslagen voor financiële verslaggeving die bij het opmaken van de jaarrekening zijn toegepast en van belangrijke schattingen die de leiding van de vereniging daarbij heeft gemaakt, alsmede een evaluatie van het algehele beeld van de jaarrekening. Wij zijn van mening dat onze controle een deugdelijke grondslag vormt voor ons oordeel.

Oordeel

Wij zijn van oordeel dat de jaarrekening een getrouw beeld geeft van de grootte en de samenstelling van het vermogen op 31 december 2000 en van het resultaat over 2000 in overeenstemming met in Nederland algemeen aanvaarde grondslagen voor financiële verslaggeving.

Den Haag, 20 april 2001




PricewaterhouseCoopers N.V.

PvD/NW/01.05.13/sk



BIJLAGEN BIJ DE JAARREKENING CDA BESTUURDERSVERENIGING

1. Cijfermatige toelichting op de rekening van lasten en baten over 2000



CDA BESTUURDERSVERENIGING

CIJFERMATIGE TOELICHTING REKENING VAN LASTEN EN BATEN 2000

	<u>Werkelijk</u> <u>2000</u>	<u>Begroot</u> <u>2000</u>	<u>Werkelijk</u> <u>1999</u>
<u>Personeelskosten</u>			
Salarissen	231.100	228.000	204.150
Sociale lasten / pensioenen	65.423	59.000	56.489
Reis en vergaderkosten	1.383	1.000	258
Vorming & Scholing	./.	—	1.734
Ontvangen ziekengeld	—	—	./.
Overige kosten personeel	9.927	2.000	14.820
Dienstverlening CDA	30.994	30.000	27.190
Doorberekende personeelskosten	—	—	./.
Totaal personeelskosten	338.278	320.000	300.088
<u>Bureaunkosten</u>			
Telefoon	1.648	2.500	1.892
Portokosten	17.188	20.000	17.536
Kantoorbenodigdheden	582	500	229
Reproductie	12.205	12.000	10.655
Drukwerk	2.924	3.000	3.413
Accountant	4.500	4.500	4.500
Automatisering	4.218	4.500	4.546
Dienstverlening afdelingen	./.	./.	./.
Overige kosten	844	500	1.686
Totaal bureaunkosten	34.030	41.000	37.652
<u>Huisvestingskosten</u>			
Huur	45.000	45.000	43.570
Servicekosten	6.625	6.600	7.250
Leasing inventaris	4.950	5.400	5.133
Afschrijving / onderhoud inventaris	850	—	425
Totaal huisvestingskosten	57.425	57.000	56.378

CDA BESTUURDERSVERENIGING

CIJFERMATIGE TOELICHTING REKENING VAN LASTEN EN BATEN 2000


	<u>Werkelijk 2000</u>	<u>Begroot 2000</u>	<u>Werkelijk 1999</u>
<u>Overige lasten</u>			
Nagekomen kosten / baten	631	—	./. 323
Onvoorzien	./.	3.000	2.769
Totaal overige lasten	./.	3.000	2.446
<u>Bestuurskosten</u>			
Ledenraad	6.487	8.000	7.575
Bestuurskosten	2.239	5.000	4.285
Totaal bestuurskosten	8.726	13.000	11.860
<u>Conferenties / commissies</u>			
Conferenties	9.404	8.000	5.470
Commissies	1.799	1.000	576
Totaal conferenties / commissies	11.203	9.000	6.046
<u>Ledenadministratie</u>			
Kosten	12.122	12.200	15.699
Incasso / portokosten	7.129	7.500	7.049
Benodigdheden	4.285	2.300	51
Kosten ledenadministratie	23.536	22.000	22.799

CDA BESTUURDERSVERENIGING

CIJFERMATIGE TOELICHTING REKENING VAN LASTEN EN BATEN 2000

	<u>Werkelijk</u> <u>2000</u>	<u>Begroot</u> <u>2000</u>	<u>Werkelijk</u> <u>1999</u>
<u>Bijdragen Provinciale afdelingen</u>			
Drenthe	3.000	3.000	3.000
Flevoland	1.500	1.500	1.500
Friesland	3.935	4.000	3.925
Gelderland	5.995	5.995	6.255
Groningen	3.000	3.000	3.000
Limburg	4.990	4.990	5.070
Noord Brabant	5.825	5.825	6.040
Noord Holland	5.130	5.130	5.115
Overijssel	4.905	4.905	4.995
Utrecht	3.935	3.950	3.880
Zeeland	3.000	3.000	3.000
Zuid Holland	6.705	6.705	6.870
Totaal bijdragen provinciale afdelingen	51.920	52.000	52.650
<u>Bestuursforum</u>			
Drukkosten	82.411	110.000	154.368
Portokosten	23.102	22.000	24.000
Redactie	22.658	22.000	22.333
Opbrengst abonnementen	./.	./.	./.
Opbrengst advertenties	25.965	27.000	37.379
	./.	80.000	./.
Totaal Bestuursforum	99.195	47.000	46.678
<u>Contributies</u>			
Contributie in 2000	553.588	—	—
Te vorderen contributie 31/12	25.975	—	—
Contributie voorgaande jaren	./.	12.889	—
Totaal contributies	566.674	—	—

Van de te vorderen contributie is fl. 10.000 als oninbaar opgenomen.



EDUARDO FREI STICHTING

Toelichting financiën Eduardo Frei Stichting 2000 (Jaarrekening 2000)

Voor de activiteiten van de Eduardo Frei Stichting in Midden- en Oost-Europa is de EFS in grote mate afhankelijk van de Subsidieregeling 'Algemene Vorming en Scholing Politiek Kader in Midden- en Oost-Europa' van het Ministerie van Binnenlandse Zaken. De hoogte van de subsidie is direct gekoppeld aan het aantal zetels dat de partij vertegenwoordigt in de Tweede Kamer. In de loop van 1999 heeft de minister van Binnenlandse Zaken laten weten dat de subsidie voortgezet zal worden door Buitenlandse Zaken. Voor 2000 werd de subsidie regeling voortgezet zonder wijzigingen.

In 1999 ondersteunde de EFS een 25-tal vormings- en scholingprojecten ten behoeve van geestverwante partijen in bijvoorbeeld Slowakije, Hongarije, Oekraïne, Roemenië en Estland. Naast campagne-trainingen en seminars over partijopbouw werden conferenties georganiseerd over de voorbereiding van Europa en volksgezondheid. Tevens werden diverse Engelstalige EFS-publicaties vertaald en in bewerkte vorm uitgegeven in de Estlandse en Slowaakse taal. Ook werden enkele nieuwe Engelstalige publicaties uitgegeven over de Christen Democratie en werden enkele uitgaven herdrukt.

Voor activiteiten die de EFS in Nederland organiseert met betrekking tot internationale samenwerking in brede zin is de EFS voor een groot deel afhankelijk van middelen van de Nationale Commissie voor Internationale Samenwerking en Duurzame Ontwikkeling (NCDO). In 1999 is gestart met een serie van vier bijeenkomsten over 'Ontwikkelingssamenwerking in de 21^e eeuw. In 2000 zijn hierover drie vervolgbijeenkomsten georganiseerd.

Bij de opstelling van de cijfers over 2000 wordt het volgende opgemerkt. De baten in de 'Rekening van baten en lasten M/O Europa' is beduidend hoger dan begroot. Reden hiervoor is dat het Ministerie van Buitenlandse Zaken in de tweede helft van 2000 middelen die door sommige stichtingen van politieke partijen niet worden aangewend, onder voorwaarden ter beschikking heeft gesteld aan stichtingen (waaronder de EFS) die in de gelegenheid zijn extra middelen op gepaste wijze in 2000 te besteden. Deze extra middelen dienen in eerste instantie echter volledig door de stichtingen te worden voorgeschoten. Dit in tegenstelling tot reguliere middelen waarvoor een voorschot door het ministerie aan de EFS worden verstrekt.

EDUARDO FREISTICHTING

BALANS PER 31 DECEMBER 2000

	<u>31 december 2000</u>	<u>31 december 1999</u>
ACTIVA		
<u>Vlottende activa</u>		
Rekening courant CVK	37.851	-
<u>Vorderingen</u>		
Te vorderen posten	166.833	113.842
TOTAAL ACTIVA	204.684	113.842
PASSIVA		
<u>Eigen Vermogen</u>		
Algemene Reserve	23.980	19.030
Bestemmingsreserve	32.707	32.707
	<hr/>	<hr/>
	56.687	51.737
<u>Kortlopende schulden</u>		
Rekening courant CVK	-	59.975
Te betalen posten	147.997	2.130
	<hr/>	<hr/>
	147.997	62.105
TOTAAL PASSIVA	204.684	113.842

EDUARDO FREISTICHTING

REKENING VAN LASTEN EN BATEN 2000

	<u>Werkelijk 2000</u>	<u>Begroot 2000</u>	<u>Werkelijk 1999</u>
LASTEN			
Apparaatskosten	121.660	94.000	105.126
Projecten	395.990	356.000	327.316
TOTAAL LASTEN	517.650	450.000	432.442
BATEN			
Bijdragen derden	519.375	427.500	424.685
Overige baten	3.225	22.500	7.757
TOTAAL BATEN	522.600	450.000	432.442
POSITIEF RESULTAAT	4.950	-	--

Waardering en resultaatbepaling grondslagen

Vergelijkende cijfers

De gehanteerde grondslagen van waardering en van resultaatbepaling zijn ongewijzigd gebleven ten opzichte van het voorgaande jaar.

De in dit verslag opgenomen vergelijkende cijfers met betrekking tot de begroting en de realisatie van het voorgaande verslagjaar zijn ontleend aan de vastgestelde begroting respectievelijk de jaarrekening over het voorgaande jaar.

Daar waar noodzakelijk zijn de vergelijkende cijfers om reden van vergelijkbaarheid aangepast.

Algemene waarderingsgrondslag

De in de jaarrekening opgenomen balansposten zijn gewaardeerd tegen nominale waarde, tenzij anders vermeld.

Vorderingen

Vorderingen zijn gewaardeerd op nominale waarde.

Resultaatbepaling

Het resultaat wordt bepaald als het verschil tussen lasten en baten.

De baten worden verantwoord in het jaar waarop die betrekking hebben.

De lasten worden toegerekend aan het verslagjaar waarin zij gebudgetteerd zijn.

Indien er in het verslagjaar uitgaven zijn betaald die betrekking hebben op (budgetten in) toekomstige jaren, worden deze bedragen op de balans opgenomen als vooruitbetaalde kosten.

EDUARDO FREISTICHTING

TOELICHTING OP DE BALANS 2000

2000

1999

Rekening courant verhouding CVK fl. 37.851 (vj. ./ . fl. 59.975)

Dit is een positieve rekening courant verhouding met de Centrale Verreken Kas van het CDA.
De vorderingen en schulden van de Eduardo Frei stichting worden geregistreerd in de administratie van de Centrale Verreken Kas CDA (CVK).
Tevens zijn in de CVK de liquide middelen van de organisaties geconcentreerd.
Het saldo van de jaarrekeningpost " Rekening courant CVK " is het saldo van de genoemde vorderingen, schulden en liquide middelen.

Te vorderen posten fl. 166.833 (vj. fl. 113.842)

BZK	—	89.345
Buza	89.375	—
NCDO	73.000	19.200
Overige te vorderen posten	4.458	5.297
Balans per 31 december	166.833	113.842

Algemene Reserve fl. 23.980 (vj. fl. 19.030)

Saldo 1.1.	19.030	19.030
Bij : Positief resultaat	4.950	—
Balans per 31 december	23.980	19.030

EDUARDO FREISTICHTING

TOELICHTING OP DE BALANS 2000

	2000	1999
<u>Bestemmingsreserve fl. 32.707 (vj. fl. 32.707)</u>		
Saldo 1.1.	32.707	32.707
Geen mutaties in boekjaar	-	-
Balans per 31 december	32.707	32.707
<u>Te betalen posten fl 147.997 (vj. fl. 2.130)</u>		
Accountant	-	1.800
Projecten	128.205	-
Reis en vergaderkosten	19.792	330
Balans per 31 december	147.997	2.130

EDUARDO FREISTICHTING**REKENING VAN LASTEN EN BATEN NCDO PROJECT 2000**

	Werkelijk <u>2000</u>	Begroot <u>2000</u>	Werkelijk <u>1999</u>
LASTEN			
Apparaatskosten	32.927	20.000	28.051
Conferenties	27.848	27.500	27.931
WI studies	10.000	10.000	10.600
TOTAAL LASTEN	70.775	57.500	66.582
BATEN			
Bijdrage NCDO	60.000	45.000	51.000
Bijdrage CDA	12.500	12.500	12.500
Overige baten	3.225	—	3.082
TOTAAL BATEN	75.725	57.500	66.582
POSITIEF RESULTAAT	4.950	—	—

EDUARDO FREISTICHTING

REKENING VAN LASTEN EN BATEN MIDDEN – OOST EUROPA PROJECT 2000

	<u>Werkelijk</u> <u>2000</u>	<u>Begroot</u> <u>2000</u>	<u>Werkelijk</u> <u>1999</u>
LASTEN			
<u>Apparaatskosten</u>			
Personeelskosten	77.202	60.000	61.149
Bureaunkosten	2.808	5.000	11.233
Huisvestingskosten	4.512	5.000	4.477
Overige kosten	4.211	4.000	216
Totaal apparaatskosten	88.733	74.000	77.075
<u>Projecten</u>			
Scholing & Training	334.606	–	257.664
Oriëntatiebezoek	23.536	–	–
Conferenties	–	–	24.280
Technische hulp	–	–	6.841
Totaal projecten	358.142	296.000	288.785
TOTAAL LASTEN	446.875	370.000	365.860

EDUARDO FREISTICHTING

REKENING VAN LASTEN EN BATEN MIDDEN – OOST PROJECT 2000

	<u>Werkelijk 2000</u>	<u>Begroot 2000</u>	<u>Werkelijk 1999</u>
BATEN			
<u>Bijdragen derden</u>			
Subsidie Buza	446.875	370.000	–
Subsidie BZK	–	–	361.185
Totaal bijdragen derden	446.875	370.000	361.185
<u>Overige baten</u>	–	–	4.675
TOTAAL BATEN	446.875	370.000	365.860

EDUARDO FREISTICHTING

TOELICHTING ACTIVITEITEN LATIJNS AMERIKA 2000

	<u>Werkelijk</u> <u>2000</u>	<u>Begroot</u> <u>2000</u>	<u>Werkelijk</u> <u>1999</u>
LASTEN			
Apparaatskosten	—	p.m.	—
Projecten	—	p.m.	—
TOTAAL LASTEN	--	22.500	--
BATEN			
Eigen middelen	—	22.500	—
TOTAAL BATEN	--	22.500	--

EDUARDO FREISTICHTING

Overige gegevens

1. Accountantsverklaring

De accountantsverklaring van PricewaterhouseCoopers N.V. is op de volgende pagina opgenomen.

ACCOUNTANTSVERKLARING

Opdracht

Wij hebben de jaarrekening 2000 van Stichting Eduardo Frei te Den Haag gecontroleerd. De jaarrekening is opgesteld onder verantwoordelijkheid van de leiding van de stichting. Het is onze verantwoordelijkheid een accountantsverklaring inzake de jaarrekening te verstrekken.

Werkzaamheden

Onze controle is verricht overeenkomstig in Nederland algemeen aanvaarde richtlijnen met betrekking tot controleopdrachten. Volgens deze richtlijnen dient onze controle zodanig te worden gepland en uitgevoerd, dat een redelijke mate van zekerheid wordt verkregen dat de jaarrekening geen onjuistheden van materieel belang bevat. Een controle omvat onder meer een onderzoek door middel van deelwaarnemingen van informatie ter onderbouwing van de bedragen en de toelichtingen in de jaarrekening. Tevens omvat een controle een beoordeling van de grondslagen voor financiële verslaggeving die bij het opmaken van de jaarrekening zijn toegepast en van belangrijke schattingen die de leiding van de stichting daarbij heeft gemaakt, alsmede een evaluatie van het algehele beeld van de jaarrekening. Wij zijn van mening dat onze controle een deugdelijke grondslag vormt voor ons oordeel.

Oordeel

Wij zijn van oordeel dat de jaarrekening een getrouw beeld geeft van de grootte en de samenstelling van het vermogen op 31 december 2000 en van het resultaat over 2000 in overeenstemming met in Nederland algemeen aanvaarde grondslagen voor financiële verslaggeving.

Den Haag, 20 april 2001



PricewaterhouseCoopers N.V.

PD/NW/01.05.14/sk

STICHTING FONDS WETENSCHAPPELIJK INSTITUUT

TOELICHTING OP DE JAARREKENING STICHTING FONDS WETENSCHAPPELIJK INSTITUUT 2000

Algemeen

De jaarrekening 2000 van de Stichting Fonds Wetenschappelijk Instituut treft u hierbij aan. Voor de inhoud ervan wordt verwezen naar de Balans en Resultatenrekening en bijbehorende toelichting. Het feitelijk Vermogensbeheer was ook dit jaar in handen van Schretlen & Co te Amsterdam, die tevens optreedt als beleggingsadviseur.

Toelichting op de jaarrekening

Op basis van gemaakte afspraken financiert het Fonds Wetenschappelijk Instituut het tekort van het Wetenschappelijk Instituut tot maximaal 90% van het rendement. Het bestuur van het FWI heeft in 2000 besloten alsnog E 40.840 toe te kennen aan het WI om het tekort op de jaarrekening 1999 WI deels aan te zuiveren. In 2000 is E 17.863 ten laste van de Voorziening Herstructurering gebracht om het tekort van de jaarrekening 2000 WI te reduceren.

STICHTING FONDS WETENSCHAPPELIJK INSTITUUT

BALANS PER 31 DECEMBER 2000 IN EURO'S

	<u>31 december 2000</u>	<u>31 december 1999</u>
ACTIVA		
<u>Financiële vaste activa</u>		
Beleggingen	4.030.373	3.748.411
<u>Vorderingen</u>		
Te vorderen posten	40.412	46.697
<u>Liquide middelen</u>		
Liquide middelen	198.331	81.863
TOTAAL ACTIVA	4.269.116	3.876.971

STICHTING FONDS WETENSCHAPPELIJK INSTITUUT

BALANS PER 31 DECEMBER 2000 IN EURO'S

	<u>31 december 2000</u>	<u>31 december 1999</u>
PASSIVA		
<u>Eigen Vermogen</u>		
Algemene Reserve	2.446.610	2.318.306
Voorz. Herstruct. WI	145.497	163.360
Bestemmingsreserve WI	316.208	228.743
Reserve koersverschil	1.334.957	1.161.969
	<hr/>	<hr/>
	4.243.272	3.872.378
<u>Kortlopende schulden</u>		
Te betalen posten	25.844	4.593
TOTAAL PASSIVA	4.269.116	3.876.971

STICHTING FONDS WETENSCHAPPELIJK INSTITUUT

REKENING VAN LASTEN EN BATEN 2000 IN EURO'S

	Werkelijk <u>2000</u>	Begroot <u>2000</u>	Werkelijk <u>1999</u>
LASTEN			
Bijdrage W.I.	177.633	159.731	144.004
Administratiekosten	2.496	2.496	2.496
Bankkosten	15.945	18.605	17.133
Overige kosten	./ 1.628	681	382
TOTAAL LASTEN	194.446	181.513	164.015
BATEN			
Opbrengst van de Effecten	429.686	187.865	171.536
Intrest van de Bank	3.506	11.345	8.479
Herstructurering WI	17.863	—	—
TOTAAL BATEN	451.055	199.210	180.015
POSITIEF RESULTAAT	256.609	17.697	16.000

STICHTING FONDS WETENSCHAPPELIJK INSTITUUT

Waardering en resultaatbepaling grondslagen

Vergelijkende cijfers

De gehanteerde grondslagen van waardering en van resultaatbepaling zijn ongewijzigd gebleven ten opzichte van het voorgaande jaar.

De in dit verslag opgenomen vergelijkende cijfers met betrekking tot de begroting en de realisatie van het voorgaande verslagjaar zijn ontleend aan de vastgestelde begroting respectievelijk de jaarrekening over het voorgaande jaar.

Algemene waarderingsgrondslag.

De in de jaarrekening opgenomen balansposten zijn gewaardeerd tegen nominale waarde, tenzij anders vermeld.

Financiële vaste activa

De onder de financiële vaste activa verantwoorde beleggingen zijn gewaardeerd op de actuele waarde per balansdatum.

Reserve koersverschillen

De stand van de reserve geeft weer de ultimo boekjaar ongerealiseerde koersresultaten op de beleggingen.

Het saldo van de post beleggingen en de reserve koersverschillen geeft de historische aanschafwaarde van de effecten.

Vorderingen en vooruitbetalingen

Vorderingen zijn gewaardeerd op nominale waarde.

Daar waar noodzakelijk is een voorziening voor mogelijke oninbaarheid in mindering gebracht.

Resultaatbepaling

Het resultaat wordt bepaald als het verschil tussen lasten en baten.

De baten worden verantwoord in het jaar waarop die betrekking hebben.

De lasten worden toegerekend aan het verslagjaar waarin zij gebudgetteerd zijn.

Indien er in het verslagjaar uitgaven zijn betaald, die betrekking hebben op (budgetten in) toekomstige jaren, worden deze bedragen op de balans opgenomen als vooruitbetaalde kosten.

Positief resultaat Fonds Wetenschappelijk Instituut 2000 in Euro's

Verdeling

Resultaat		434.242
Bijdrage Wetenschapp. Instituut 90% (maximaal negatief resultaat)	./.	177.633
Resultaat 2000		256.609
Af: toevoeging bestemmingsreserve	./.	128.305
Toevoeging Algemene Reserve		128.304

Aandeel Wetenschappelijk Instituut

90% van het resultaat		177.633
Voorschotten		154.285
Nog te betalen		23.348

STICHTING FONDS WETENSCHAPPELIJK INSTITUUT

TOELICHTING OP DE BALANS 2000 IN EURO'S

Beleggingen Euro 4.030.373 (vj. Euro 3.748.411)

Aandelen in Nederland	aantal	koers	
		31.12.2000	31.12.2000
ABN Amro Holding	9008	24.22	218.174
ASM Lithography Hldg.	3000	24.19	72.570
CMG	4000	14.85	59.400
Elsevier	20000	15.66	313.200
Elsevier P okt.02 13.61	./.	50 145.00	./.
Getronics	14000	6.26	87.640
Heineken Holding " A "	2500	45.00	112.500
CVA ING Groep	11292	85.08	960.723
ING C jan. 01 75.00	./.	50 1050.00	./.
Moera Enim Petr. Mij	300	2310.00	693.000
Kon. Philips Electronics	3500	39.02	136.570
CVA Wolters Kluwer	2000	29.04	58.080
Totaal aandelen Nederland			2.652.107
Aandelen in Europa			
Nokia - A -	1500	47.50	71.250
13.25 % Rev. Conv. CB Nokia	20	97.00	97.000
Totaal aandelen in Europa			168.250
TOTAAL AANDELEN			2.820.357

STICHTING FONDS WETENSCHAPPELIJK INSTITUUT

TOELICHTING OP DE BALANS 2000 IN EURO

Vervolg beleggingen

	Aantal	koers <u>31.12.2000</u>	koerswaarde <u>31.12.2000</u>
Vastrentende waarden in nominaal Euro			
7 % Nederland 1995-05	226891	108.85	246.971
5.5 % Conv. Wegener 2000 – 05	100	101.00	101.000
3.5 % Conv. Kon. KPN 2000 – 05	100	92.45	92.450
.25 % Conv. Getronics 2000 – 05 AG	125	71.15	88.938
PRP. Pref 7 % Rabo TRT . Sec.	8000	27.20	217.600
CPA Unilever 011204	25000	5.54	138.500
Totaal vastrentende waarden in nominaal Euro			885.459
Vastrentende waarden in nominaal Ned. Gulden			
8 % ABN Amro Bank 1994 – 04 AG	80	108.50	196.941
4.375% Conv. Stork 1998 – 05 AG	29	90.75	11.942
3 % Conv. ASR VZ.GR. 1998-05 AG	66	110.10	32.974
Totaal vastrentende waarden in nominaal Ned. Gulden			241.857
TOTAAL VASTRENTENDE WAARDEN			1.127.316
Onroerend Goed			
Rodamco North America	2000	41.35	82.700
Totaal Onroerend Goed			82.700
TOTAAL EFFECTENPORTEFEUILLE PER 31 DECEMBER 2000			4.030.373

STICHTING FONDS WETENSCHAPPELIJK INSTITUUT

TOELICHTING OP DE BALANS 2000 IN EURO'S

	2000	1999
<u>Te vorderen posten E 40.412 (vj. E 46.697)</u>		
Rente effecten	29.040	26.333
Bankrente	2.467	1.452
Dividendbelasting	8.905	8.631
Wetenschappelijk Instituut	—	10.281
Balans per 31 december	40.412	46.697
 <u>Liquide middelen E 198.331 (vj. E 81.863)</u>		
Bankrekening, rek. courant	198.331	81.863
Balans per 31 december	198.331	81.863
 <u>Algemene Reserve E 2.446.610 (vj E 2.318.306)</u>		
Saldo 1.1	2.318.306	2.310.306
Bij : Positief resultaat	128.304	8.000
Balans per 31 december	2.446.610	2.318.306

STICHTING FONDS WETENSCHAPPELIJK INSTITUUT

TOELICHTING OP DE BALANS 2000 IN EURO'S

Voorziening Herstructurering WI E 145.497 (vj. E 163.360)

Saldo 1.1.	163.360	163.360
Af: t.b.v. exploitatierekening	./ 17.863	—
Balans per 31 december	145.497	163.360

Bestemmingsreserve WI E 316.208 (vj. E 228.743)

Saldo 1.1.	228.743	220.743
Bij: resultaat	128.305	8.000
Af: extra bijdrage t.b.v. 1999	./ 40.840	—
Balans per 31 december	316.208	228.743

Reserve koersverschillen E 1.334.957 (vj. E 1.161.969)

Saldo 1.1	1.161.969	744.300
Bij: voordelig koersverschil	172.988	417.669
Balans per 31 december 2000	1.334.957	1.161.969

Te betalen posten E 25.844 (vj. E 4.593)

Accountant	908	908
Administratiekosten	1.588	1.588
Afrekening WI	23.348	—
Beheerloon	—	2.097
Balans 31 december	25.844	4.593

STICHTING FONDS WETENSCHAPPELIJK INSTITUUT

TOELICHTING REKENING VAN LASTEN EN BATEN 2000 IN EURO'S

Opbrengst van de effecten

Dividend aandelen	49.601	45.230
Rente obligaties	64.795	91.577
Gerealiseerde koerswinst	315.290	34.729
Totaal opbrengst van de effecten	429.686	171.536

STICHTING FONDS WETENSCHAPPELIJK INSTITUUT CDA

Overige gegevens

1. Accountantsverklaring

De accountantsverklaring van PricewaterhouseCoopers N.V. is op de volgende pagina opgenomen.



ACCOUNTANTSVERKLARING

Opdracht

Wij hebben de jaarrekening 2000 van Stichting Fonds Wetenschappelijk Instituut voor het CDA te Den Haag gecontroleerd. De jaarrekening is opgesteld onder verantwoordelijkheid van de leiding van de stichting. Het is onze verantwoordelijkheid een accountantsverklaring inzake de jaarrekening te verstrekken.

Werkzaamheden

Onze controle is verricht overeenkomstig in Nederland algemeen aanvaarde richtlijnen met betrekking tot controleopdrachten. Volgens deze richtlijnen dient onze controle zodanig te worden gepland en uitgevoerd, dat een redelijke mate van zekerheid wordt verkregen dat de jaarrekening geen onjuistheden van materieel belang bevat. Een controle omvat onder meer een onderzoek door middel van deelwaarnemingen van informatie ter onderbouwing van de bedragen en de toelichtingen in de jaarrekening. Tevens omvat een controle een beoordeling van de grondslagen voor financiële verslaggeving die bij het opmaken van de jaarrekening zijn toegepast en van belangrijke schattingen die de leiding van de stichting daarbij heeft gemaakt, alsmede een evaluatie van het algehele beeld van de jaarrekening. Wij zijn van mening dat onze controle een deugdelijke grondslag vormt voor ons oordeel.

Oordeel


Wij zijn van oordeel dat de jaarrekening een getrouw beeld geeft van de grootte en de samenstelling van het vermogen op 31 december 2000 en van het resultaat over 2000 in overeenstemming met in Nederland algemeen aanvaarde grondslagen voor financiële verslaggeving.

Den Haag, 20 april 2001




PricewaterhouseCoopers N.V.

PvD/NW/01.05.15/sk



PROFESSOR STEENKAMPFONDS



TOELICHTING OP DE JAARREKENING 2000 PROF. STEENKAMPFONDS

Het jaar 2000 stond voor het Steenkampfonds in het teken van de actie :

“ Met Steenkamp investeren in de volgende generatie”

Ter gelegenheid van de 75 ste verjaardag van Piet Steenkamp op 8 maart 2000 werd in het najaar 1999 begonnen met een financiële actie onder leden en sympathisanten.

Het resultaat van deze actie is overweldigend.

Dankzij de medewerking van duizenden leden en honderden sympathisanten kon eind 2000 als resultaat van deze actie een bedrag van fl. 750.000,- worden genoteerd.

Een bedrag, waarmee het Scholings en Vormingswerk binnen het CDA, met het Steenkampinstituut als trekker, ook voor de komende jaren is gewaarborgd.

Een signaal voor de toekomst van de Christen Democratie , dat tot dankbaarheid stemt en inspiratie geeft.

De bestuursamenstelling van het Steenkampfonds onderging in 2000 de volgende wijziging:

De heer Drs. W.J. Deetman trad terug vanwege tijdsdruk, mevrouw Mr.H.G.M. Giezeman vervult met ingang van medio 2000 de functie van secretaris.

Verder bestaat het bestuur uit de heren Dr. J.E. Andriessen (voorzitter),

Drs. F.A.A. Stapels (penningmeester) , E.H. Horlings en Drs. E. Wermuth.



PROFESSOR STEENKAMPFONDS

BALANS PER 31 DECEMBER 2000

	<u>31 december 2000</u>	<u>31 december 1999</u>
ACTIVA		
<u>Financiële vaste activa</u>		
Beleggingen	679.088	360.145
<u>Vorderingen</u>		
Te vorderen posten	130.477	2.632
<u>Liquide middelen</u>		
	201.400	276.079
TOTAAL ACTIVA	1.010.965	638.856
PASSIVA		
<u>Eigen Vermogen</u>		
Algemene Reserve	981.543	528.355
Reserve koersverschillen	./. 8.207	./. 10.918
	<hr/>	<hr/>
	973.336	517.437
<u>Kortlopende schulden</u>		
Te betalen posten	37.629	121.419
TOTAAL PASSIVA	1.010.965	638.856

PROFESSOR STEENKAMPFONDS

REKENING VAN LASTEN EN BATEN OVER 2000

	Werkelijk <u>2000</u>	Werkelijk <u>1999</u>
LASTEN		
Kosten Kaderschool	31.464	143.134
Overige kosten	4.444	9.846
TOTAAL LASTEN	35.908	152.980
BATEN		
Opbrengst effecten	24.239	25.960
Opbrengst rente bank	8.331	5.140
Opbrengst financiële actie	456.525	225.119
TOTAAL BATEN	489.095	256.219
POSITIEF RESULTAAT	453.187	103.239

PROFESSOR STEENKAMPFONDS

Waardering en resultaatbepaling grondslagen

Vergelijkende cijfers

De gehanteerde grondslagen van waardering en resultaatbepaling zijn ongewijzigd gebleven ten opzichte van het voorgaande jaar.

De in dit verslag opgenomen vergelijkende cijfers met betrekking tot de realisatie van het voorgaande verslagjaar zijn ontleend aan de vastgestelde jaarrekening over het voorgaande jaar.

Algemene waarderingsgrondslag

De in de jaarrekening opgenomen balansposten zijn gewaardeerd tegen nominale waarde, tenzij anders vermeld.

Financiële vaste activa

De onder de financiële vaste activa verantwoorde beleggingen zijn gewaardeerd op de actuele waarde per balansdatum.

Reserve koersverschillen

De stand van de reserve geeft weer de ultimo boekjaar ongerealiseerde koersresultaten op de beleggingen.

Het saldo van de post beleggingen en de reserve koersverschillen geeft de historische aanschafwaarde van de effecten weer.

Vorderingen en vooruitbetalingen

Vorderingen zijn gewaardeerd op nominale waarde.

Daar waar noodzakelijk is een voorziening voor mogelijke oninbaarheid in mindering gebracht.

Resultaatbepaling

Het resultaat wordt bepaald als het verschil tussen lasten en baten.

De baten worden verantwoord in het jaar waarop die betrekking hebben.

De lasten worden toegerekend aan het verslagjaar waarin zij gebudgetteerd zijn.

Indien er in het verslagjaar uitgaven zijn betaald, die betrekking hebben op (budgetten in) toekomstige jaren, worden deze bedragen op de balans opgenomen als vooruitbetaalde kosten.



PROFESSOR STEENKAMPFONDS

TOELICHTING OP DE BALANS 2000

Beleggingen fl. 679.088 (vj. fl. 360.145)

Specificatie is als volgt:

	Aantal	koers <u>31.12</u>	koerswaarde <u>31.12.2000</u>
Aandelen			
A Elsevier	1.555	33.06	51.408
A Pan Global Conv. F.	1.200	70.52	84.624
Totaal aandelen			136.032
 Obligaties			
4.7/8 Bay Landesbank 96/01	125.000	.99	123.750
0 ABN/Amrobank 99/05	99.167	1.03	102.142
8 Akzo 92/02	90.000	1.05	94.500
4.75 Toyota Motor	110.186	1.0008	110.274
5.5 ING Groep	110.186	1.02	112.390
Totaal obligaties			543.056
TOTAAL EFFECTENPORTEFEUILLE PER 31 DECEMBER 2000			679.088

PROFESSOR STEENKAMPFONDS

TOELICHTING OP DE BALANS 2000

	2000	1999
<u>Te vorderen posten fl. 130.477 (vj. fl. 2.632)</u>		
Dividendbelasting	2.838	2.632
Te vorderen inzake financiële actie	122.750	—
Rente obligaties	4.889	—
Balans per 31 december	130.477	2.632
 <u>Liquide middelen fl. 201.400 (vj. 276.079)</u>		
ING Bank, rekening courant	201.400	11.216
ING Bank, MKB rekening	—	264.863
Balans per 31 december	201.400	276.079
 <u>Algemene Reserve fl. 981.543 (vj. 528.355)</u>		
Saldo 1.1	528.355	425.116
Bij : positief resultaat	453.188	103.239
Balans per 31 december	981.543	528.355
 <u>Reserve koersverschillen ./ fl. 8.207 (vj. ./ fl. 10.918)</u>		
Saldo 1.1	./ 10.918	./ 10.153
Bij : koersverschillen, positief	2.711	
Af : koersverschillen, negatief		./ 765
Balans per 31 december	./ 8.207	./ 10.918

PROFESSOR STEENKAMPFONDS

TOELICHTING OP DE BALANS 2000

	2000	1999
<u>Te betalen posten fl. 37.629 (vj. fl. 121.419)</u>		
Steenkampinstituut , afrekening	31.464	117.768
Accountant	2.000	1.800
Reis en vergaderkosten	165	
Financiële actie	4.000	-
Te betalen CDA	-	1.851
Balans per 31 december	37.629	121.419

PROFESSOR STEENKAMPFONDS

SPECIFICATIE FINANCIËLE ACTIE 1999/2000

Opbrengst financiële actie 1999/2000	601.225
Te vorderen per 31/12/2000 (toegezegd)	152.750
Af: dubieuze vorderingen	./ 30.000
Sub totaal opbrengst	723.975
Af: kosten inzake actie 1999/2000	42.331
Netto opbrengst financiële actie	681.644
Opbrengst financiële actie totaal	753.975
Af: dubieuze vorderingen	./ 30.000
Sub totaal opbrengst financiële actie	723.975
Waarvan giften , toezeggingen lijfrente	183.250
Waarvan giften, eenmalig	540.725

PROFESSOR STEENKAMPFONDS

Overige gegevens

1. Accountantsverklaring

De accountantsverklaring van PricewaterhouseCoopers N.V. is op de volgende pagina opgenomen.



ACCOUNTANTSVERKLARING

Opdracht

Wij hebben de jaarrekening 2000 van Stichting Prof. Steenkampfonds te Den Haag gecontroleerd. De jaarrekening is opgesteld onder verantwoordelijkheid van de leiding van de stichting. Het is onze verantwoordelijkheid een accountantsverklaring inzake de jaarrekening te verstrekken.

Werkzaamheden

Onze controle is verricht overeenkomstig in Nederland algemeen aanvaarde richtlijnen met betrekking tot controleopdrachten. Volgens deze richtlijnen dient onze controle zodanig te worden gepland en uitgevoerd, dat een redelijke mate van zekerheid wordt verkregen dat de jaarrekening geen onjuistheden van materieel belang bevat. Een controle omvat onder meer een onderzoek door middel van deelwaarnemingen van informatie ter onderbouwing van de bedragen en de toelichtingen in de jaarrekening. Tevens omvat een controle een beoordeling van de grondslagen voor financiële verslaggeving die bij het opmaken van de jaarrekening zijn toegepast en van belangrijke schattingen die de leiding van de stichting daarbij heeft gemaakt, alsmede een evaluatie van het algehele beeld van de jaarrekening. Wij zijn van mening dat onze controle een deugdelijke grondslag vormt voor ons oordeel.

Oordeel

Wij zijn van oordeel dat de jaarrekening een getrouw beeld geeft van de grootte en de samenstelling van het vermogen op 31 december 2000 en van het resultaat over 2000 in overeenstemming met in Nederland algemeen aanvaarde grondslagen voor financiële verslaggeving.

Den Haag, 20 april 2001

PricewaterhouseCoopers

PricewaterhouseCoopers N.V.

PvD/NW/01.05.16/sk