

## CONTROLEVERKLARING VAN DE ONAFHANKELIJKE ACCOUNTANT

Deze controleverklaring is afgegeven ten behoeve van het ministerie van Binnenlandse Zaken en Koninkrijksrelaties.

Aan: het bestuur van Vereniging GroenLinks te Utrecht.

Wij hebben de in deze verantwoording 'Vereniging GroenLinks Wet financiering politieke partijen 2014' opgenomen financiële verantwoording GroenLinks (pagina 4 en 5) en de overzichten (pagina 6 tot en met 11) van Vereniging GroenLinks te Utrecht gecontroleerd.

Wij hebben de financiële verantwoording en de overzichten 2014 van Vereniging GroenLinks te Utrecht gecontroleerd. Overeenkomstig artikel 25, eerste lid onder a tot en met c, en artikel 26, onder c tot en met e, van de Wet financiering politieke partijen bestaat de gecontroleerde (financiële) informatie uit:

- De financiële verantwoording over 2014 met daarin een weergave van de (financiële) informatie, die op grond van artikel 20 van de Wet financiering politieke partijen in de administratie is opgenomen.  
De financiële verantwoording omvat tevens:
  - o een volgens de normen van het maatschappelijk verkeer als aanvaardbaar beschouwde rekening van kosten en opbrengsten met bijbehorende toelichting, van belang zijnde voor de vaststelling van de subsidie.
- een opgave van de voor de vaststelling van de subsidie van belang zijnde gegevens omtrent het ledental van de politieke partij en van de aangewezen jongerenorganisatie;
- de financiële verantwoording wordt vergezeld van een activiteitenverslag;
- een overzicht van de bijdrage van in totaal € 4.500 of meer die de partij in het kalenderjaar van een gever heeft ontvangen, met daarbij de gegevens die op grond van artikel 21, eerste lid, van de Wet financiering politieke partijen zijn geregistreerd;
- een overzicht van de schulden van € 25.000 of meer, met daarbij de gegevens die op grond van artikel 21, derde lid, van de Wet financiering politieke partijen zijn geregistreerd.

### *Verantwoordelijkheid van het bestuur*

Het bestuur van Vereniging GroenLinks is verantwoordelijk voor het opmaken van de financiële verantwoording en de overzichten in overeenstemming met de Wet financiering politieke partijen. Het bestuur is tevens verantwoordelijk voor een zodanige interne beheersing als het noodzakelijk acht om het opmaken van de financiële verantwoording en de overzichten mogelijk te maken zonder afwijkingen van materieel belang als gevolg van fraude of fouten.

### *Verantwoordelijkheid van de accountant*

Onze verantwoordelijkheid is het geven van een oordeel over de financiële verantwoording en de overzichten op basis van onze controle. Wij hebben onze controle verricht in overeenstemming met Nederlands recht, waaronder de Nederlandse controlestandaarden alsmede de Regeling financiering politieke partijen.

Oranje Nassaulaan 1  
1075 AH Amsterdam  
Postbus 53028  
1007 RA Amsterdam

Telefoon 020 571 23 45  
E-mail [info@dubois.nl](mailto:info@dubois.nl)  
[www.dubois.nl](http://www.dubois.nl)  
KvK nummer 34374865

Dit vereist dat wij voldoen aan de voor ons geldende ethische voorschriften en dat wij onze controle zodanig te plannen en uit te voeren dat een redelijke mate van zekerheid wordt verkregen dat de financiële verantwoording en de overzichten geen afwijkingen van materieel belang bevat.

Een controle omvat het uitvoeren van werkzaamheden ter verkrijging van controle-informatie over de bedragen en de toelichtingen in de financiële verantwoording en de overzichten. De geselecteerde werkzaamheden zijn afhankelijk van de door de accountant toegepaste oordeelsvorming, met inbegrip van het inschatten van de risico's dat de financiële verantwoording en de overzichten een afwijking van materieel belang bevat als gevolg van fraude of fouten.

Bij het maken van deze risico-inschatting neemt de accountant de interne beheersing in aanmerking die relevant is voor het opmaken van de financiële verantwoording en de overzichten en voor het getrouwe beeld daarvan, gericht op het opzetten van controlewerkzaamheden die passend zijn in de omstandigheden.

Deze risico-inschatting hebben echter niet tot doel een oordeel tot uitdrukking te brengen over de effectiviteit van de interne beheersing van de politieke partij. Een controle omvat tevens het evalueren van de geschiktheid van de gebruikte grondslagen voor financiële verslaggeving en van de redelijkheid van de door het bestuur van de politieke partij gemaakte schattingen, alsmede een evaluatie van het algehele beeld van de financiële verantwoording.

Wij zijn van mening dat de door ons verkregen controle-informatie voldoende en geschikt is als basis voor ons oordeel.

#### *Oordeel betreffende de financiële verantwoording en de overzichten*

Naar ons oordeel geven:

- de financiële verantwoording 2014 (artikel 25, eerste lid, onder a) en de daarin opgenomen rekening van kosten en opbrengsten (artikel 26 onder c);
- het overzicht van de bijdrage van in totaal € 4.500 of meer die de partij in dat kalenderjaar van een gever heeft ontvangen, met daarbij de gegevens die op grond van artikel 21, eerste lid, van de Wet financiering politieke partijen zijn geregistreerd (artikel 25, eerste lid, onder b); en
- het overzicht van de schulden van € 25.000 of meer, met daarbij de gegevens die op grond van artikel 21, derde lid, van de Wet financiering politieke partijen zijn geregistreerd (artikel 25, eerste lid, onder c), een getrouw beeld.

Tevens zijn wij van oordeel dat het in de verantwoording opgenomen overzicht omtrent het ledental van de politieke partij en, indien van toepassing, van de aangewezen politieke jongerenorganisatie, conform artikel 26, onder d van de Wet financiering politieke partijen, juist is.

#### *Verklaring betreffende overige bij of krachtens de wet gestelde eisen*


Wij zijn van oordeel dat de partij de aan de subsidie verbonden verplichtingen heeft nageleefd en de financiële verantwoording en de overzichten voldoen aan de bij of krachtens de Wet financiering politieke partijen gestelde voorschriften.

Tevens melden wij dat het activiteitenverslag, voor zover wij dat kunnen beoordelen, verenigbaar is met de financiële verantwoording.

Amsterdam, 24 juni 2015

Dubois & Co. Registeraccountants

J. J. M. W. Huijbrechts RA



**Financieel verslag bij de aanvraag tot vaststelling van de subsidie op grond van de "Wet financiering politieke partijen" over 2014**

Het financieel verslag omvat volgens de normen die in het maatschappelijk verkeer als aanvaardbaar worden beschouwd een rekening van de kosten en opbrengsten met bijbehorende toelichting van belang zijnde voor de vaststelling van de subsidie

De verstrekte subsidie bestaat uit drie delen:

- Algemene deel
- Politiek Wetenschappelijk deel, verantwoording in bijlage 1
- Deel voor de politieke jongeren organisatie, verantwoording in bijlage 2

De rekening van kosten en opbrengsten volgt de indeling van de ingediende begroting. Opgemerkt wordt dat deze rekening niet alle kosten en opbrengsten van GroenLinks als geheel weergeeft. Hiervoor wordt verwezen naar de jaarekening.

**Algemene deel**

De kosten die hieronder vermeld worden, zijn voor de afdeling

Campagne en Communicatie	Begroot	Werkelijk
	€	€
	Kosten	Kosten
Personelekosten	248.000	346.326
Diensten partijbureau	50.000	275.915
Kantoorkosten	11.500	68.003
Activiteiten- en publiciteitskosten	59.000	264.825
Ledenblad	125.500	118.342
Politieke vormings- en scholingsactiviteiten	93.500	53.209
	<u>587.500</u>	<u>1.126.620</u>

De totale verantwoorde inkomsten van de Vereniging GroenLinks zijn als volgt opgebouwd

	€	€
	Opbrengsten	Opbrengsten
Abonnementen ledenblad	51.000	5.140
Advertenties ledenblad	10.000	220
Overige baten	20.000	12.614
	<u>81.000</u>	<u>17.974</u>

De overige baten zijn opbrengst trainingen van de GroenLinks academie

Saldo verantwoorde uitgaven en inkomsten	<u>506.500</u>	<u>1.108.646</u>
--	----------------	------------------

**Politiek-wetenschappelijk deel**

De Vereniging GroenLinks heeft voor de toepassing van de "Wet financiering politieke partijen" de Stichting Wetenschappelijk Bureau GroenLinks als politiek wetenschappelijk Instituut aangeduid

Het doorgesorte bedrag aan subsidie bedraagt € 172.868

**Deel voor de politieke jongerenorganisatie**

De Vereniging GroenLinks heeft voor de toepassing van de "Wet financiering politieke partijen" de Vereniging Dvarts als politieke jongerenorganisatie aangeduid

Het doorgesorte bedrag aan subsidie bedraagt € 54.705

dubois & co  
REGISTERED ACCOUNTANTS

Amsterdam, 24 JUNI 2015

daaraf voor waarmede getekend:

**Kosten**

	Begroot	Werkelijk
	€	€
<u>Personeelkosten afd. Campagne</u>		
Lonen en salarissen (incl sociale lasten)	220 000	348 326
Reis- en verblijfskosten	28 000	-
	<u>248 000</u>	<u>348 326</u>
<u>Diensten partijbureau</u>		
Diensten partijbureau	50 000	275 915
	<u>50 000</u>	<u>275 915</u>

De kosten voor "Diensten partijbureau" bestaan uit een toerekening van uitgaven voor de receptie, ledenadministratie, financiën en personeelszaken aan de te onderscheiden onderdelen zoals afdeling Campagne, Ledenblad, Stichting Wetenschappelijk Bureau, etc. De kosten die in deze afdelingen verantwoord worden, zijn bijvoorbeeld huur, telefoonkosten, kopieerkosten en automatiseringskosten. Deze doorbelasting is gebaseerd op het gemiddeld aantal FTE in 2008 van het Landelijk Bureau. In 2014 hebben meer personeelsleden campagne-werkzaamheden verricht gedurende het jaar dan was begroot voor 2014. Dit heeft voornamelijk te maken met de voorzichtige begroting die opgesteld is op het moment dat nog niet duidelijk was hoe het formatieplaatje er uit zou komen te zien in 2014. Wel was op het moment van het opstellen van de begroting duidelijk dat er (fors) bezuinigd zou moeten worden, ook op personeelskosten. Bovenstaande is tevens de reden dat de diensten partijbureau vooral niet goed is ingeschat. Door de sterke verandering van de verhouding van fte wijkt het werkelijke bedrag af van de begroting.

	€	€
<u>Kantoorkosten</u>		
Drukkosten	-	68 003
Automatiseringskosten	11 500	68 003
	<u>11 500</u>	<u>68 003</u>

Onder automatiseringskosten vallen de uitgaven die gemaakt zijn voor de nieuwe website.

	€	€
<u>Activiteiten- en publiciteitskosten</u>		
Totaal	59 000	264 825
	<u>59 000</u>	<u>264 825</u>

Onder de activiteiten- en publiciteitskosten vallen diverse projecten van afdeling campagne. Het grootste project is de voorbereiding van de gemeenteraads- en Europese verkiezingen van 2014, hieraan is ruim 240 000 besteed. Dit zijn onder meer campagnekosten, kosten voor het Verkiezingsprogramma, kandidatencommissie en het lijsttrekkersreferendum.

	€	€
<u>Ledenblad</u>		
Lonen en salarissen	54 500	38 692
Reis en verblijfskosten	-	-
Diensten bureau	12 000	42 154
Drukkosten	22 000	22 927
Postkosten	11 000	4 501
Illustraties	7 500	6 620
Redactie	18 500	5 448
	<u>125 500</u>	<u>118 342</u>

De diensten partijbureau zijn een doorbelasting van algemene beheerskosten van het Landelijk Bureau gebaseerd op het gemiddelde aantal FTE in 2008 van het magazine in verhouding tot het Landelijk Bureau (inclusief WB).

	€	€
<u>Politieke vormings- en scholingsactiviteiten</u>		
Lonen en salarissen	55 000	29 472
Reis en verblijfskosten	1 500	-
Diensten bureau	12 000	-
trainingen	25 000	23 737
	<u>93 500</u>	<u>53 209</u>

Onder politieke vormings- en scholingsactiviteiten staan de uitgaven voor de academie verantwoord. Als subsidiabele salariskosten voor de academie zijn de kosten van 0,75 FTE verantwoord.

<b>TOTAAL UITGAVEN AFDELINGEN CAMPAGNE EN COMMUNICATIE GROENLINKS</b>	<u>587.500</u>	<u>1.120.620</u>
---	----------------	------------------

dubois & co  
REGISTERED ACCOUNTANTS  
Amsterdam, 24 JUNI 2015  
persaaf voor waarmerkingsdoelinden.

**Wet financiering politieke partijen artikel 20 lid 1 e**  
 Toelatingplicht schulden > 25 000 euro aangegaan door de Vereniging  
 GroenLinks vanaf 1 januari 2014 tot 31 december 2014

Nr	Naam	Adres	Postcode	Plaats	Omschrijving	Hoogte schuld	Toelichting
<b>Externe schulden (levens)</b>							
<b>Handelsrechtsaans</b>							
1	MZMedia	Bergweg 70	1217 SC	Hilversum	Aans Gemeenteraadsverhuizing	24 868	invoerschuld 421
2	Wemes	Vlaugbaai 64	3091 CL	Rotterdam	Schilderen en glas verzorgen	33 003	invoerschuld 551
3	MZMedia	Bergweg 70	1217SC	Hilversum	NS Servisch en copie Europees Parlementverhuizingen	30 054	invoerschuld 627
<b>Rekening courant faciliteit</b>							
* Bereikt 1 steekproefwettelijk bij Trodos							
4	Trodos bank NV	Utrechtseweg 44	3704 HD	Zuid	Rekening courant faciliteit met zekerheid een eerste recht van hypotheek op Oude gracht 312 te Utrecht, kadastraal bekend gemeente Utrecht sectie C nummer 7501 ad 700 000 euro te vermeerderen met 37,5% voor rente en kosten	730 156	Kruisrekening per 1 augustus 2013. Rekening courant faciliteit bij Trodos bank van 1 100 000 Leestyd van 1 augustus 2013 tot 1 maart 2014. Sinds schuld op rekening courantsfaciliteit per 1 januari 2014 staat in kolom hoogte schuld
5	Trodos bank NV	Utrechtseweg 44	3704 HD	Zuid	Rekening courant faciliteit met zekerheid een eerste recht van hypotheek op Oude gracht 312 te Utrecht, kadastraal bekend gemeente Utrecht sectie C nummer 7501 ad 700 000 euro te vermeerderen met 37,5% voor rente en kosten	57 701	Rekening courantsfaciliteit is per 1 maart verlengd. Sinds schuld in kolom hoogte schuld. Per 31 maart 2014 was er sprake van een negatieve schuld. Het saldo op de rekening courant was 57 701 euro positief
6	Trodos bank NV	Utrechtseweg 44	3704 HD	Zuid	Rekening courant faciliteit met zekerheid een eerste recht van hypotheek op Oude gracht 312 te Utrecht, kadastraal bekend gemeente Utrecht sectie C nummer 7501 ad 560 000 euro te vermeerderen met 37,5% voor rente en kosten	130 827	Per 27 juni is het rekening courantsfaciliteit aangepast van 1 100 000 naar 550 000 (sinds afschrijving 1 juli 2013). Sinds schuld op 28 juli 2014 staat in kolom hoogte schuld
7	Trodos bank NV	Utrechtseweg 44	3704 HD	Zuid	Rekening courant faciliteit met zekerheid een eerste recht van hypotheek op Oude gracht 312 te Utrecht, kadastraal bekend gemeente Utrecht sectie C nummer 7501 ad 550 000 euro te vermeerderen met 37,5% voor rente en kosten	193 327	Sinds schuld op rekening courantsfaciliteit per 31 12 2014
<b>Hypotheek lening</b>							
Trodos bank NV	Utrechtseweg 44	3704 HD	Zuid	Vaste lening faciliteit met zekerheid een eerste recht van hypotheek op Oude gracht 312 te Utrecht, kadastraal bekend gemeente Utrecht sectie C nummer 75 ad 450 000 euro vermeerderd met 37,5% voor rente en kosten	450 000	Maaktom vaste lening ad 450 000 euro. Afschrijving 108 leningen van 4186,87 per maand. Eerste afschrijvingstermijn start op 1 augustus 2014 te eenden betaald. Loopt 9 jaar na geleid uitkering van lening. Laatste afschrijving 1 juli 2023. Sinds schuld op 30 juni 2014 staat in kolom hoogte schuld. Sinds schuld op vaste lening per 31-12-2014	
Trodos bank NV	Utrechtseweg 44	3704 HD	Zuid	Vaste lening faciliteit met zekerheid een eerste recht van hypotheek op Oude gracht 312 te Utrecht, kadastraal bekend gemeente Utrecht sectie C nummer 75 ad 450 000 euro vermeerderd met 37,5% voor rente en kosten	426 187		
<b>Overige schulden</b>							
8	Belastingdienst	Herman Gorterstraat 55	3511 EW	Utrecht	Loonheffing januari	48 770	
9	Belastingdienst	Herman Gorterstraat 55	3511 EW	Utrecht	Loonheffing februari	47 318	
10	Belastingdienst	Herman Gorterstraat 55	3511 EW	Utrecht	Loonheffing maart	50 203	
11	Belastingdienst	Herman Gorterstraat 55	3511 EW	Utrecht	Loonheffing april	47 620	
12	Belastingdienst	Herman Gorterstraat 55	3511 EW	Utrecht	Loonheffing mei	65 418	
13	Belastingdienst	Herman Gorterstraat 55	3511 EW	Utrecht	Loonheffing juni	48 841	
14	Belastingdienst	Herman Gorterstraat 55	3511 EW	Utrecht	Loonheffing juli	49 915	
15	Belastingdienst	Herman Gorterstraat 55	3511 EW	Utrecht	Loonheffing augustus	44 388	
16	Belastingdienst	Herman Gorterstraat 55	3511 EW	Utrecht	Loonheffing september	44 621	
17	Belastingdienst	Herman Gorterstraat 55	3511 EW	Utrecht	Loonheffing oktober	48 365	
18	Belastingdienst	Herman Gorterstraat 55	3511 EW	Utrecht	Loonheffing november	39 318	
19	Belastingdienst	Herman Gorterstraat 55	3511 EW	Utrecht	Loonheffing december	65 223	
Als schuld aan het pensioenfonds is verantwoord de voortgevoerde nota per januari 2015 van het pensioenfonds							
20	Delta Lloyd Levensverzekering NV	Spaalkweg 4	1000 BA	Amsterdam	Pensioenresten 2013 (verlooptverloof)	224 736	
21	Medewerkers Vereniging GroenLinks				Te betalen netto loon januari	62 816	Totaalbedrag te betalen netto loon aan medewerkers
22	Medewerkers Vereniging GroenLinks				Te betalen netto loon februari	62 682	Totaalbedrag te betalen netto loon aan medewerkers
23	Medewerkers Vereniging GroenLinks				Te betalen netto loon maart	65 012	Totaalbedrag te betalen netto loon aan medewerkers
24	Medewerkers Vereniging GroenLinks				Te betalen netto loon april	61 165	Totaalbedrag te betalen netto loon aan medewerkers
25	Medewerkers Vereniging GroenLinks				Te betalen netto loon mei	133 370	Totaalbedrag te betalen netto loon aan medewerkers
26	Medewerkers Vereniging GroenLinks				Te betalen netto loon juni	64 379	Totaalbedrag te betalen netto loon aan medewerkers
27	Medewerkers Vereniging GroenLinks				Te betalen netto loon juli	64 612	Totaalbedrag te betalen netto loon aan medewerkers
28	Medewerkers Vereniging GroenLinks				Te betalen netto loon augustus	76 654	Totaalbedrag te betalen netto loon aan medewerkers
29	Medewerkers Vereniging GroenLinks				Te betalen netto loon september	77 332	Totaalbedrag te betalen netto loon aan medewerkers
30	Medewerkers Vereniging GroenLinks				Te betalen netto loon oktober	76 671	Totaalbedrag te betalen netto loon aan medewerkers
31	Medewerkers Vereniging GroenLinks				Te betalen netto loon november	70 662	Totaalbedrag te betalen netto loon aan medewerkers
32	Medewerkers Vereniging GroenLinks				Te betalen netto loon december	100 200	Totaalbedrag te betalen netto loon aan medewerkers
<b>Interne Schulden (schulden aan nevendiensten)</b>							
33	Bureau de Helling Waterschappelijk bureau GroenLinks	Oudegracht 312	3511 PK	Utrecht	Synergie GroenLinks aan Waterschappelijk bureau 2014	74 600	
34	Bureau de Helling Waterschappelijk bureau GroenLinks	Oudegracht 312	3511 PK	Utrecht	Subsidië Waterschappelijk bureau 2014 van Buz	172 000	
35	Bureau de Helling Waterschappelijk bureau GroenLinks	Oudegracht 312	3511 PK	Utrecht	Administratieve uitgaven magazine De Helling 2014	48 278	
36	Bureau de Helling Waterschappelijk bureau GroenLinks	Oudegracht 312	3511 PK	Utrecht	Subsidië Maats 2014 van Buz	65 666	
37	Bureau de Helling Waterschappelijk bureau GroenLinks	Oudegracht 312	3511 PK	Utrecht	Extra subsidië Maats 2014 van Buz	26 500	
38	Deurs GroenLinks jongeren	Oudegracht 229	3511 NJ	Utrecht	Subsidië Deurs 2014 vanuit Buz	40 705	

dubois & co  
 REGISTERACCOUNTANT

Amsterdam, 24 JUNI 2015

paraaf voor waarderingsdoelstellingen

Bijdragen GroenLinks 2014 > 4.500,-

Achternaam	Voorletters	Adres	Postcode	Woonplaats	Totaal bijdrage 2014
Van Pinxteren	J	[REDACTED]	[REDACTED]	AMSTERDAM	€ 11 120
Tongeren, van	L	[REDACTED]	[REDACTED]	AMSTERDAM	3 feb-14 2 820 24-dec-14 7.500 25 481
Grondel	RP	[REDACTED]	[REDACTED]	AMSTERDAM	2-jan-14 12 724 31-dec-14 12 724 7 408
Wilt, de	P	[REDACTED]	[REDACTED]	AMSTERDAM	28-mrt-14 2 302 21-aug-14 4 604 12 677
Poolgeest, van	M	[REDACTED]	[REDACTED]	AMSTERDAM	24-dec-14 12 377 6 235
Thesingh	AC	[REDACTED]	[REDACTED]	AMSTERDAM	24-jan-14 1 241 28-feb-14 1 241 24-mrt-14 1 243 27-mei-14 2 481 6 539
Cornelissen	M	[REDACTED]	[REDACTED]	AMSTERDAM	27-jan-14 3 094 31-mrt-14 3 094 12 545
Sargentini	J	[REDACTED]	[REDACTED]	AMSTERDAM	29-dec-14 12 495 12 863
Pas	GEH	[REDACTED]	[REDACTED]	HUIZEN	24-feb-14 2 094 24-mrt-14 1 047 23-apr-14 1 047 23-mei-14 1 047 23-jun-14 1 047 23-jul-14 1 047 25-aug-14 1 047 23-sep-14 1 047 23-okt-14 1 047 24-nov-14 1 047 23-dec-14 1 047 6 883
Zijlstra	R	[REDACTED]	[REDACTED]	UITHOORN	25-jul-14 1 159 4 719
Linnekamp	R	[REDACTED]	[REDACTED]	ZAANDAM	23-jul-14 3 453 9 333
Bashara Hietbrink	SR A	[REDACTED]	[REDACTED]	HOORN NH EGMOND AAN ZEE	24-jan-14 3 094 25-jul-14 3 094 23-okt-14 3 094 8 405 7 757
Erol Sikkema	H C	[REDACTED]	[REDACTED]	BEVERWIJK HAARLEM	24-jun-14 2 572 25-jun-14 4 604 10 350 9 239
Rooij de Westerman	M WE	[REDACTED]	[REDACTED]	OVFRVFFN SANTPOORT NOORD	27-jun-14 1 657 30-jul-14 1 093 29-aug-14 1 093 28-sep-14 1 093 27-okt-14 1 093 28-nov-14 1 093 29-dec-14 1 093 5 104 5 534
Maat Borsboom Oijk	L M A	[REDACTED]	[REDACTED]	WASSENAAR RIJSWIJK ZH S GRAVENHAGE	7-feb-14 2 820 31-jul-14 1 569 6 858 7 149 12 775
Klaver	JF	[REDACTED]	[REDACTED]	S GRAVENHAGE	25-mrt-14 3 182 30-jun-14 3 181 8-okt-14 3 181 22-dec-14 3 181 12 748
Brandligt Niazon Ruzhol Robberegt	SM H AD J	[REDACTED]	[REDACTED]	DELFT GOUDA GOUDA VI AARDINGEN	30-dec-14 12 724 11 628 8 293 8 437 7 603
Pennants Pott	AMA	[REDACTED]	[REDACTED]	MONTFOORT	2-jan-14 5 019 3-apr-14 2 509 15 091
Lintmeijer	FCWC	[REDACTED]	[REDACTED]	VLEUTEN	5-feb-14 3 759 23-jul-14 3 759 22-okt-14 3 759 8-dec-14 3 759 5 313
Eickhout	B	[REDACTED]	[REDACTED]	UTRECHT	30-jan-14 1 093 28-feb-14 1 093 31-mrt-14 1 093 30-apr-14 1 093 12 863


dubois & co  
GASTREKENERS

Amsterdam, 2 JUNI 2015

paraaf voor waarmakingdoeleinden:

**Bijdragen GroenLinks 2014 > 4.500,-**

Achternaam	Voorletters	Adres	Postcode	Woonplaats	Totaal bijdrage 2014
Hooftdonk, van	L	[REDACTED]	[REDACTED]	UTRECHT	26-okt-14 12 563
					10-aug-14 5 182
					29-okt-14 1 093
					29-nov-14 1 093
					29-dec-14 1 093
8 701					
Jongerius	M	[REDACTED]	[REDACTED]	UTRECHT	18-aug-14 4 089
					1-sep-14 1 093
					1-okt-14 1 093
					3-nov-14 1 093
					1-dec-14 1 093
9 011					
Bronmersma	A	[REDACTED]	[REDACTED]	BILTHOVEN	27-jun-14 1 182
Breuteelaar	M.M	[REDACTED]	[REDACTED]	BAARN	27-jun-14 1 515
Kosterman	W	[REDACTED]	[REDACTED]	WIJK BIJ DUURSTEDEN	19-aug-14 1 877
Rijdsijk	A J	[REDACTED]	[REDACTED]	GORINCHEM	24-nov-14 1 677
					2-apr-14 2 302
Aklnci	O S	[REDACTED]	[REDACTED]	BREDA	18-jul-14 2 187
					26-sep-14 2 035
					29-dec-14 2 035
					31-mrt-14 3 279
					24-dec-14 9 836
13 250					
Oort, van Jacobs	Kevin Mario	[REDACTED]	[REDACTED]	GEERTRUIDENBERG TILBURG	25-jul-14 1 551
					30-jul-14 1 093
					29-aug-14 1 093
					26-sep-14 1 093
					27-okt-14 1 093
					28-nov-14 1 093
					29-dec-14 1 093
					31-mrt-14 2 566
					30-jun-14 2 566
					30-sep-14 2 566
					24-dec-14 2 566
5 239					
Van Eeten Smeulders Janssen	Q P R	[REDACTED]	[REDACTED]	ARNHEM S-HERTOGENBOSCH HELDEN	25 818
					4 730
					10 564
					31-mrt-14 2 566
					30-jun-14 2 566
30-sep-14 2 566					
24-dec-14 2 566					
7 818					
Grootheest, van	G	[REDACTED]	[REDACTED]	MAASTRICHT	1-apr-14 3 094
					25-jul-14 2 304
					7-okt-14 3 094
					23-dec-14 3 094
					11 627
Frings	L C M	[REDACTED]	[REDACTED]	ARCEN	27-jan-14 1 093
					27-feb-14 1 093
					27-mrt-14 1 093
					28-apr-14 1 093
					27-mei-14 1 093
					27-jun-14 1 093
					28-jul-14 1 093
					27-aug-14 1 093
					29-sep-14 1 093
					27-okt-14 1 093
					27-nov-14 1 093
					29-dec-14 1 093
					8-jan-14 9 000
					10-dec-14 5 000
13 415					
Brito, de	L D	[REDACTED]	[REDACTED]	WAGENINGEN	18-aug-14 1 188
					5 818
Tiemens	H	[REDACTED]	[REDACTED]	VELP GLD	22-feb-14 1 469
					19-jul-14 2 423
					20-aug-14 3 279
					23-okt-14 3 279
					10 489
Pos	C E	[REDACTED]	[REDACTED]	DIEREN	22-aug-14 1 978
					24-nov-14 1 978
					29-dec-14 1 226
					5 207
Lansjeveld Kok	F H S	[REDACTED]	[REDACTED]	DOETINCHEM AALTEN	30-jun-14 1 031
					28-jul-14 1 031
					28-aug-14 1 031
					28-sep-14 1 031
					28-okt-14 1 031
					28-nov-14 1 031
					29-dec-14 1 031
5 240					
Witthagen	P	[REDACTED]	[REDACTED]	ZUTPHEN	23-dec-14 10 263
					10 263
					10 663


  
 23 JUNI 2015
   
 paraat voor verzamelingsdoelinden:

**Bijdragen GroenLinks 2014 > 4.500,-**

Achternaam	Voorletters	Adres	Postcode	Woonplaats	Totaal bijdrage 2014
Court de la	T	[REDACTED]	[REDACTED]	LAREN GLD	6 279
				1 feb-14	2 035
				13 feb-14	4 069
Criesso	D	[REDACTED]	[REDACTED]	APELDOORN	13 140
Oude Alink	A E	[REDACTED]	[REDACTED]	HENGEL O V	4 700
				1 aug 14	13 115
Holema	M	[REDACTED]	[REDACTED]	OLDENZAAL	4 885
				29 mei-14	1 500
Honnof	R	[REDACTED]	[REDACTED]	TOLBERT	5 483
Diks	L	[REDACTED]	[REDACTED]	LEEWARDEN	14 247
				20 sep 14	1 300
Wassink	J B	[REDACTED]	[REDACTED]	GASSELTE	8 544
Duit	A	[REDACTED]	[REDACTED]	NIEUWE PEKELA	5 313
Gijsbertsen	M T	[REDACTED]	[REDACTED]	GRONINGEN	8 355
				25 Jul 14	1 727
				30 Jul-14	1 093
					1 093
					1 093
					1 093
					1 093
					1 093
Voortman	L	[REDACTED]	[REDACTED]	UTRECHT	5 240
Bakker	H A	[REDACTED]	[REDACTED]	BRIL TIL	5 784
				22-dec-14	5 000
Verschuren	M	[REDACTED]	[REDACTED]	DEN ANDEL	4 683
				27-jun 14	1 120
Ten Hagen	M M	[REDACTED]	[REDACTED]	S GRAVENHAGE	5 100
				2 sep-14	1 583
				8-dec-14	1 583
				23 nov-14	5 000

dubois & co

REGISTERACQUANTEN

Amsterdam, 24 JUNI 2015

paraf voor waarmede is getekend:



**Verloopoverzicht Eigen vermogen GroenLinks 2014***Wet financiering politieke partijen artikel 20 lid 1d*

Gegevens uit jaarrekening GroenLink 2014. Onderdeel toelichting balans

In de eerste tabel staat het totaaloverzicht Eigen vermogen over 2014

In de volgende tabellen worden de onderdelen van het Eigen vermogen gespecificeerd

**EIGEN VERMOGEN**

	2014	2013
	€	€
Continuïteitsreserve	825.000	821.000
Vrije reserve		0
Bestemmingsreserves	117.044	55.790
Saldo per 31 december	<u>742.044</u>	<u>876.790</u>

	2014	2013
	€	€
Saldo per 1 januari	821.000	552.748
Toevoeging/onttrekking	4.000	68.254
Stand per 31 december	<u>825.000</u>	<u>621.000</u>

**Bestemmingsreserves**

	Stand per	Onttrekkingen		Toevoeging	Stand per
	1-1-2014	Lossen	Vrijval		31-12-2014
	€	€	€	€	€
Sociale reserve	55.790	55.790	0	20.000	20.000
Campagnereserve	0	0	0	61.044	61.044
Overige bestemmingsreserves:					
Project implementatie CRM (GAJA)	0	0	0	8.500	8.500
Project doorontwikkeling CRM (GAJA)	0	0	0	17.500	17.500
Intern onderhoud pand OG 312	0	0	0	10.000	10.000
Totaal	<u>55.790</u>	<u>55.790</u>	<u>0</u>	<u>117.044</u>	<u>117.044</u>

**Subsidiabele leden volgens de Wet Financiering Politieke Partijen**

**Ledenaantal Vereniging GroenLinks 2014**

Ledenaantal Vereniging GroenLinks

17.867

**Ledenaantal Vereniging Dwars 2014**

Ledenaantal Vereniging Dwars

761

**Bijlage 1: specificatie kosten en opbrengsten Stichting Wetenschappelijk Bureau GroenLinks**

Uitgaven	Begroot €	Werkelijk €
<b>Personeelskosten</b>		
Lonen en salarissen (incl. sociale lasten)	218.000	186.154
Reis- en verblijfkosten	-	7.944
Diverse personeelskosten	11.000	5.048
Deelneming aan congressen	-	-
	<u>229.000</u>	<u>199.146</u>

De kosten voor "Diensten parlijbureau" bestaan uit een toerekening van uitgaven voor het receptie, ledenadministratie, financiën en personeelszaken aan de te onderscheiden onderdelen, zoals afdeling Campagne, Stichting Wetenschappelijk Bureau, etc.  
De kosten die in deze afdelingen verantwoord worden, zijn bijvoorbeeld huur, telefoonkosten, kopieerkosten en automatischekosten.

Bureaustkosten	€	€
Kantoorkosten		2.123
Diensten parlijbureau	100.000	174.449
	<u>100.000</u>	<u>176.572</u>

De Helling		
De Helling		
	47.000	41.643
	<u>47.000</u>	<u>41.643</u>

Projecten		
Totaal	30.000	4.662
	<u>30.000</u>	<u>4.662</u>

<b>TOTAAL UITGAVEN STICHTING WETENSCHAPPELIJK BUREAU GROENLINKS</b>	<u>406.000</u>	<u>421.923</u>
---	----------------	----------------

Inkomsten	€	€
Bijdrage GroenLinks	359.000	249.183
Doorgeslote subsidie Wetenschappelijk bureau	-	172.868
Abonnementen De Helling	47.000	48.817
Verkopen / eigen bijdragen	-	42.482
Financieel resultaat		

De inkomsten uit verkopen bestaan voor 36.000 euro uit opbrengsten uit detachering van 1 medewerker van het Wetenschappelijk Bureau.

<b>TOTAAL INKOMSTEN STICHTING WETENSCHAPPELIJK BUREAU GROENLINKS</b>	<u>406.000</u>	<u>613.330</u>
--	----------------	----------------

## Bijlage 2: specificatie uitgaven en inkomsten Vereniging Dwars 2014

Uitgaven	Begroot	Werkelijk
<u>Personeelskosten</u>		
Lonen en salarissen	€ 5.250	€ 5.038
Vergoeding / declaraties vrijwilligers	-	-
	5.250	5.038
<u>Bureaunkosten</u>		
Verzekeringen	€ 500	€ 1.104
Huisvesting	21.800	21.579
Heffingen/belastingen	1.500	1.331
Gas water licht	3.400	3.213
Kantoorbenodigdheden	900	368
Website en Email	1.000	3.358
Internetkosten	520	484
Telefoonkosten	500	413
Porto	500	202
Overige bureaunkosten	500	192
Onderhoud	400	-
	31.520	32.245
<u>Bestuurskosten</u>		
Bestuurskosten	6.500	7.945
	6.500	7.945
<u>Bladen</u>		
Ledenblad	-	-
	-	-
<u>Werkgroepen / activiteiten</u>		
Congressen	€ 4.700	€ 7.940
Lidmaatschappen	600	546
Promotiemateriaal	-	-
Activiteiten	23.090	22.698
Ledenwerving	-	-
	28.390	31.184
<u>Publiciteit</u>		
Inkoop materiaal	€ -	€ -
Stands	-	-
Huur diversen	-	-
Internet	-	-
	-	-
<b>TOTAAL UITGAVEN VERENIGING DWARS</b>	<b>71.660</b>	<b>76.412</b>
<u>Inkomsten</u>		
Bijdrage GroenLinks	€ -54.000	€ -54.705
Contributies	-7.000	-10.636
Donaties	-800	-
Opbrengst Congressen	-	-3.371
Verkopen en giften	-2.000	-601
Huisvesting	-7.860	-7.860
Overige	-	-
	-71.660	-77.172
<b>TOTAAL INKOMSTEN VERENIGING DWARS</b>	<b>-71.660</b>	<b>-77.172</b>

**Bijlage 3: Verplichtingen Wetenschappelijk Bureau**

Wetenschappelijk Bureau  
 Wetenschappelijk Bureau  
 Wetenschappelijk Bureau  
 Wetenschappelijk Bureau

№	Naam	adres	Periode	Plaats	Omschrijving	Hoogte schuld	Toelichting
<b>Schulden met externe partijen</b>							€
Handelscrediteuren							
geen schulden aangegeven = 25.629 euro							
Overige schulden aangegeven							
1	Vereniging Peridionneto Dots Ltd					33.691	
<b>Schulden met nevendieningen</b>							
2	Vereniging Gieren'nis	Oudegracht 312	3503 RA	Utrecht	Aanvraag tarieven WB door het Landelijk Bureau per 24-04-2014 Deontologische Toets Vereniging Gieren'nis Invalvrij 2014	30.000	De Betaalrelating van het Wetenschappelijk Bureau wordt aangewezen door de Vereniging Gieren'nis. Deze storting is afbetaald op 24-04-2014.
3	Vereniging Gieren'nis	Oudegracht 312	3503 RA	Utrecht	Aanvraag tarieven WB door het Landelijk Bureau per 21-07-2014	27.000	De Betaalrelating van het Wetenschappelijk Bureau wordt aangewezen door de Vereniging Gieren'nis. Deze storting is afbetaald op 21-07-2014.
4	Vereniging Gieren'nis	Oudegracht 312	3503 RA	Utrecht	Aanvraag tarieven WB door het Landelijk Bureau per 27-11-2014	30.000	De Betaalrelating van het Wetenschappelijk Bureau wordt aangewezen door de Vereniging Gieren'nis. Deze storting is afbetaald op 27-11-2014.
5	Vereniging Gieren'nis	Oudegracht 312	3503 RA	Utrecht	Aanvraag tarieven WB door het Landelijk Bureau per 11-12-2013	32.000	De Betaalrelating van het Wetenschappelijk Bureau wordt aangewezen door de Vereniging Gieren'nis. Deze storting is afbetaald op 11-12-2013.
6	Vereniging Gieren'nis	Oudegracht 312	3503 RA	Utrecht	Aanvraag tarieven WB door het Landelijk Bureau per 18-12-2014	25.000	De Betaalrelating van het Wetenschappelijk Bureau wordt aangewezen door de Vereniging Gieren'nis. Deze storting is afbetaald op 18-12-2014.
						<b>229.691</b>	

**Bijlage 4: Verplichtingen Dwars**  
Wvpp artikel 21 Hd 1E J.o. Wvpp Artikel 25  
Schulden > 25.000 euro

Nr	Naam	adres	Postcode	Plaats	Omschrijving	Hoogte schuld	Toelichting
----	------	-------	----------	--------	--------------	---------------	-------------

**Schulden met externe partijen**

Handelscrediteuren

geen schulden aangegaan met crediteuren > 25.000 euro

Overige schulden externen

geen overige schulden aangegaan > 25.000 euro

**Schulden met neveninstellingen (rekening courant)**

geen schulden met neveninstellingen aangegaan > 25.000 euro

**Bijlage 5: Verplichtingen GroenLinks in de Europese Unie**  
*Wfpp artikel 21 lid 1E j.o. Wfpp Artikel 25*  
 Schulden > 25.000 euro

Nr	Naam	Adres	Postcode	Plaats	Omschrijving	Hoogte schuld	Toelichting
----	------	-------	----------	--------	--------------	---------------	-------------

**Schulden met externe partijen**

**Handelscrediteuren**

geen schulden aangegaan met crediteuren > 25.000 euro

**Overige schulden externen**

geen overige schulden aangegaan > 25.000 euro

**Schulden met neveninstellingen (rekening courant)**

geen schulden met neveninstellingen aangegaan > 25.000 euro

**Bijlage 6: Eigen Vermogen WB**  
Verloopoverzicht Eigen vermogen Stichting Wetenschappelijk Bureau GroenLinks  
Gegevens ontleend aan kolommenbalans WB 2014.

EIGEN VERMOGEN	2014 €	2013 €	2012 €
<b><u>Algemene reserve</u></b>			
Saldo per 1 januari	104.226	112.827	199.708
Toevoeging/Onttrekking boekjaar	<u>55.437</u>	<u>8.601-</u>	<u>86.881-</u>
Saldo per 31 december	<u><u>159.663</u></u>	<u><u>104.226</u></u>	<u><u>112.827</u></u>

*Het eigen vermogen is vrij besteedbaar.*

Aanvullende toelichting:

De toevoeging voor boekjaar 2014 is 55.437 euro .- is het resultaat over 2014.



**Bijlage 7: Eigen Vermogen Dwars**  
 Verloopoverzicht Eigen Vermogen Dwars 2014  
 Gegevens uit Jaarrekening Dwars 2014 onderdeel toelichting Balans.

Vereniging DWARS  
 Utrecht

**TOELICHTING**

**EIGEN VERMOGEN**

Algemene reserve

	<u>2014</u>	<u>2013</u>	<u>2012</u>
	€	€	€
Saldo per 1 januari	99.361	91.164	97.290
Nettoresultaat	<u>279</u>	<u>8.197</u>	<u>-6.126</u>
Saldo per 31 december	<u>99.640</u>	<u>99.361</u>	<u>91.164</u>

1 2 3 4 5 6 7 8 9 10 11 12 13 14 15 16 17 18 19 20 21 22 23 24 25 26 27 28 29 30 31 32 33 34 35 36 37 38 39 40 41 42 43 44 45 46 47 48 49 50 51 52 53 54 55 56 57 58 59 60 61 62 63 64 65 66 67 68 69 70 71 72 73 74 75 76 77 78 79 80 81 82 83 84 85 86 87 88 89 90 91 92 93 94 95 96 97 98 99 100

<b>Bijlage 8: Bijdragen Stichting Wetenschappelijk Bureau GroenLinks 2014</b>			
Achternaam	Voorletters	Woonplaats	Bijdrage 2014

geen giften ontvangen van > of gelijk aan 4.500 euro

<b>Bijlage 9: Bijdragen Dwars 2014</b>			
<b>Achternaam</b>	<b>Voorletters</b>	<b>Woonplaats</b>	<b>Bijdrage 2014</b>

geen giften ontvangen van > of gelijk aan 4.500 euro

<b>Bijlage 10: bijdragen Stichting GroenLinks In de Europese Unie 2014</b>	
<b>Achternaam Voorletters</b>	<b>Woonplaats Bijdrage 2014</b>
<b>Bijdragen 2014 Stichting GroenLinks in de Europese Unie</b>	

<i>Naam</i>	<i>Voornaam</i>	<i>Adres</i>	<i>Postcode</i>	<i>Plaats</i>	<i>Bedrag 2014</i>		
Eickhout	B.	[REDACTED]		Utrecht	60.082		
						36.376	31-mrt-14
						15.000	5-mei-14
						8.706	28-okt-14
Sargenlini	J.	[REDACTED]		Amsterdam	73.000		
						10.000	25-mrt-14
						10.000	26-mei-14
						12.000	7-jul-14
						10.000	7-aug-14
						13.000	29-okt-14
Cornelissen	M.	[REDACTED]		Amsterdam	28.000		
						18.000	15-dec-14
						28.000	22-dec-14

# GROENLINKS

VERENIGING GROENLINKS  
UTRECHT

JAARRAPPORT  
2014

Postadres Postbus 8008 - 3500 RA Utrecht - Bezoekadres Oudegracht 312 - 3511 PK Utrecht  
www.groenlinks.nl - E - info@groenlinks.nl - T 030 2399900 - F 030 2300342

CIJFEREN

\*\*\*\*\*

Amsterdam

JUNI 2015

postafvoer naar afzender

Vereniging GroenLinks  
Utrecht

INHOUD

RAPPORT

	BLZ.
Jaarverslag	
1. Algemeen	2
2. Financiële positie	4
3. Bestuursverslag vanuit financieel economisch perspectief	5
Jaarrekening	
4. Balans per 31 december 2014	11
5. Staat van baten en lasten over 2014	12
6. Kasstroomoverzicht	14
7. Algemene toelichting	15
8. Toelichting op de balans	16
9. Toelichting op de staat van baten en lasten	18
	26

dubois & co

REGISTERED ACCOUNTANTS

Amsterdam, 19 JUNI 2015

paraaf voor identificatiedoeleinden

Vereniging GroenLinkse  
Utrecht

## I. ALGEMEEN

De vereniging is opgericht op 11 april 1990 en heeft ten doel:  
Het bedrijven van GroenLinkse politiek waarbij in de programma's wordt omschreven wat onder GroenLinkse politiek wordt verstaan.

De vereniging staat ingeschreven bij de kamer van koophandel in de regio Utrecht te Utrecht onder inschrijvingsnummer: 40537112.

In 2014 was het bestuur van de vereniging als volgt samengesteld:

Voorzitter	Grashoff, R.
Vice-voorzitter	Meljer, M.
Bestuurslid P&O	Kleinpaste, G.
Penningmeester	Wagter, M.
Bestuurslid interne partijontwikkeling	Rietveld, D.
Bestuurslid externe partijontwikkeling	Deul, A.
Bestuurslid publiciteit en campagnes	Glas, J.de

dubois & co

REGISTRARIS

Amsterdam 17 JUNI 2015

paraat voor identificatie doeleinden

Vereniging GroenLinks  
Utrecht

**KERNCIJFERS**

	<u>31-12-2014</u>	<u>31-12-2013</u>
Aantal leden	21.252	22.396
Gemiddelde bijdrage per lid	€ 80,00	€ 75,50
Aantal donateurs	1.761	1.471
Gemiddelde bijdrage per donateur	€ 47,71	€ 57,97
Aantal fie (32 uur per week) Landelijk Bureau	19,1	22,3
Aantal medewerkers Landelijk Bureau	24	28

dubois & co

REGISTRARISCHAMER

Amsterdam 17 JUNI 2015

paraaf voor legitimatie doeleinden



Vereniging GroenLinks  
Utrecht

## 2. FINANCIËLE POSITIE

Ter analyse van de financiële positie dient de volgende opstelling.

	31-12-2014 €	31-12-2013 €
Op korte termijn beschikbaar		
Vlottende activa	300.498	291.108
Liquide middelen	170.129	100.787
	<u>470.627</u>	<u>391.895</u>
Schulden op korte termijn	893.360	1.409.505
Werkkapitaal	-422.733	-1.017.610
Vastgelegd op lange termijn		
Immateriële vaste activa	186.038	229.229
Materiële vaste activa	2.020.611	2.005.848
	<u>2.206.649</u>	<u>2.235.077</u>
Gefinancierd met op lange termijn beschikbare middelen	1.783.916	1.217.467
De financiering vindt plaats met		
Continuïteitsreserve	625.000	621.000
Bestemmingsreserve	117.044	55.790
Reorganisatievoorziening	122.898	32.963
Verkiezingsvoorziening	491.248	460.714
Voorziening groot onderhoud	48.559	47.000
Hypotheek op het pand aan de Oudegracht 312	379.167	0
	<u>1.783.916</u>	<u>1.217.467</u>

Volgens vorenstaande opstelling is het werkkapitaal per 31 december 2014 ten opzichte van 31 december 2013 gestegen met € 594.877,-, te weten van – € 1.017.610,- tot € - 422.733,-

Deze mutatie is in de staat van herkomst en besteding van middelen gespecificeerd.

<u>Staat van herkomst en bestedingen</u>	<u>2014</u>	<u>2013</u>
		€
Herkomst van middelen		
Saldo der baten en lasten boekjaar	65.254	124.044
Afschrijvingen	131.276	111.256
Dotatie reorganisatievoorziening	182.045	0
Dotatie verkiezingsvoorziening	314.000	348.538
Dotatie voorziening groot onderhoud	47.000	47.000
Hypotheek op het pand aan de Oudegracht 312	379.167	0
	<u>1.118.742</u>	<u>630.838</u>
Cashflow	1.118.742	630.838
Besteding der middelen		
Investeringen immateriële vaste activa	29.451	69.691
Investeringen materiële vaste activa	73.397	0
Onttrekking aan verkiezingsvoorziening	283.466	286.850
Onttrekking aan reorganisatievoorziening	92.110	127.037
Onttrekking aan voorziening groot onderhoud	45.441	0
	<u>523.865</u>	<u>483.578</u>
Mutatie werkkapitaal	594.877	147.260

594.877,260  
REGISTRARCO  
Amsterdam 10 JUNI 2015  
getuigd voor de authenticiteit van de

### 3. BESTUURSVERSLAG VANUIT FINANCIËEL ECONOMISCH PERSPECTIEF

#### • Inleidende

2014 was voor GroenLinks, na een jaar van vernieuwing en herstel in 2013, een jaar van verder herstel en consolideren van bereikte resultaten. Het partijbestuur begon het jaar met een driedelige opdracht:

1. Het verder borgen aanbevelingen "van Dijk" en uitvoering congressuitspraken van 3 maart 2013
2. Stabiliseren en versterken van de financiële positie en het ledental van GroenLinks
3. Optimale voorbereiding verkiezingen 2014 gemeenteraden en het Europees parlement en behalen goed verkiezingsresultaat.

De eerste opdracht is tot uiting gekomen op het gebied van ledenparticipatie en interne partijdemocratie. GroenLinks is begonnen met een pilot "partijbrede discussie" rond militaire interventies. Er zijn 9 succesvolle bijeenkomsten georganiseerd en er is een ledenreferendum gehouden over het slotdocument. In 2015 wordt dit concept voortgezet. Daarnaast is er hard gewerkt aan de Statuten & Huishoudelijke Reglementen, die op het congres in 2015 in een vernieuwde en vereenvoudigde vorm zijn aangenomen.

De tweede opdracht is tot uiting gekomen op het gebied van planning en control. In 2014 is er hard gewerkt en zijn mooie resultaten geboekt. Er is een conservatieve begroting met een fikse bezuiniging voor 2014 opgesteld die na een goede uitslag bij gemeenteraads- en Europese verkiezingen iets is bijgesteld. Helaas kon er ook dit jaar niet worden voorkomen dat een deel van de bezuinigingen moest worden gerealiseerd door o.a. de formatie van de personele organisatie weer te verkleinen. De reorganisatie is nu echter afgerond en er staat een nieuwe efficiënte en effectieve organisatie, deels met nieuwe functies, en ondersteund door een groeiend aantal vrijwilligers. Dit strakke financieel beleid leidt tot een positief resultaat in 2014 en een verdere (noodzakelijke) versterking van de reserves.

Daarnaast is er een langdurige financiering van de huisvesting bij de Triodos Bank geregeld. De volgende stap is om ons pand geleidelijk te verduurzamen. We zijn hier al in 2014 mee begonnen door de oude zonnepanelen te laten vervangen door 48 nieuwe (80 vierkante meter), en er is isolatieglas aangebracht. Voor 2015 is een vergunning aangevraagd voor de plaatsing van nog eens 32 zonnepanelen.

Op het gebied van het ledental is er bij GroenLinks, net zoals bij alle andere politieke partijen, een dalende trend te zien. Dit is een zorgelijk punt. Het werven van leden en sympathisanten zal daarom één van de belangrijkste speerpunten voor 2015 zijn.

De derde opdracht is tot uiting gekomen op electoraal gebied. Het herstel van GroenLinks zet door. Bij de gemeenteraadsverkiezingen op 19 maart 2014 heeft GroenLinks 5,2 procent van de stemmen behaald wat zich heeft vertaald naar 355 raadszetels en 55 wethouders. Bij de Europese verkiezingen op 22 mei 2014 heeft GroenLinks 7 procent van de stemmen behaald, goed voor 2 zetels in het Europees Parlement. Bij de verkiezingen voor de Provinciale Staten op 18 maart 2015 heeft GroenLinks 5,3 % van de stemmen behaald, wat zich heeft vertaald naar 4 Eerste Kamerzetels.

Het is nu de uitdaging om dit herstel om te zetten in groei: electoraal, financieel en qua ledenaantal.

#### Financiële jaarcyclus

De financiële jaarcyclus bestaat uit drie hoofdthema's. Het begint met begroten, vervolgens bewaken en na afronding van het boekjaar wordt er gerapporteerd door middel van een verslag. In dit bestuurdersverslag kijken we terug op de begroting 2014 om aan de hand daarvan te analyseren wat er

Amsterdam 11 JUNI 2015

Plaats voor handtekening

in 2014 nu werkelijk gebeurd is. Daarna zal er worden gekeken naar het resultaat van het boekjaar om vervolgens vooruit te blikken naar 2014 en verder.

- *Effecten, begroting en werkelijkheid*

Het partijbestuur heeft op 20 november 2013 besloten om de begroting vast te stellen op basis van een scenario, dat als uitgangspunt had 4,25% van de stemmen bij gemeenteraadsverkiezingen in 2014. Deze begroting was gebaseerd op een terugval van 542.000 euro aan inkomsten en sloot af op 0. Hierbij werd 1 ton bezuinigd op de verkiezingsvoorziening, 190.000 euro op de afdelingsbijdrage door herziening van de berekeningssystematiek, en 65.100 euro op personeelskosten.

Op basis van van de uitslag (5,2% van de stemmen) van de gemeenteraadsverkiezingen was de prognose dat de inkomsten uit afdrachten werden vermeerderd met 142.000 euro en heeft het partijbestuur de begroting 2014 op 26 maart 2014 herzien. De 142.000 euro is besteed aan:

	Euro
Extra beschikbaar in 2014 (3/4 jaar)	142.000
Volgens formule t.b.v. afdelingen (30%)	42.000
Extra uitgaven in herziene begroting 2014	25.000
0,88 FTE meer vaste formatie	21.000
Tijdelijke krachten t.b.v. reorganisatie	30.000
(extra) versterking campagne-reserve	19.000
Extra opleidingsbudget	5.000

Deze herziene begroting 2014 sluit op 19.000 euro winst die zal worden toegevoegd aan de nog te vormen campagne-reserve en met 44.000 euro aan bezuiniging op personeelskosten.

Deze ingrepen, en het conservatief begroten op inkomsten, hebben ervoor gezorgd dat het positieve resultaat over 2014 65.254 euro bedraagt.

Hieronder de posten met de grootste effecten.

#### Meevallers:

##### 1. Afdrachten

De grootste financiële meevaller in 2014 betreft de afdrachten door vertegenwoordigers, die ca. 130.000 euro hoger zijn dan begroot. Dit komt grotendeels doordat GroenLinks meer wethouders heeft mogen leveren dan werd gedacht. Daarnaast ontwikkelt het in 2010 ingezette beleid voor de inruig van afdrachten zich nog steeds ten positieve. Alle vertegenwoordigers die nog moesten betalen hebben dat ook voor het grootste gedeelte gedaan binnen het boekjaar.

##### 2. Contributies

Er is ca. 5.000 euro meer contributie ontvangen dan begroot ondanks dat de netto ledengroei niet is gerealiseerd. Er is veel aandacht besteed aan het innen van de contributies. Vooral de intensieve belacties hebben in het najaar nog gezorgd voor deze extra inkomsten. Daarnaast kwamen de contributie-inkomsten eerder in het jaar binnen waardoor vroeg in het jaar meer zekerheid is verkregen over de hoogte van deze inkomsten.

dubois & co  
REGISTERED ACCOUNTANTS  
Amsterdam 17 JUNI 2015  
parzaal voor de recht dubois & co

Vereniging GroenLinks  
Utrecht

### 3. Projectkosten

De kosten van de investeringen in het CRM-systeem GATA in 2014 (20.000 euro) zijn in deze jaarrapportage in één keer in het resultaat genomen. Dit heeft invloed op de afschrijvingskosten van het systeem die hierna lager uitvallen.

Het campagnebudget voor de GR- en EP-verkiezingen is niet helemaal opgemaakt waardoor er een vrijval plaatsvindt van 39.000 euro.

### 4. Overig

Op diverse posten zijn er onderschrijdingen te zien. Dit heeft voornamelijk te maken met lagere kosten van activiteiten en minder activiteiten zoals bij de GL Academie.

Tegenvallers:

#### 1. Kosten reorganisatie

De dotatie aan de reorganisatievoorziening (ca. 182.000 euro) is hoger uitgevallen dan begroot (75.000 euro). Dit heeft voornamelijk te maken met hogere ontslagvergoedingen dan waar van tevoren rekening mee is gehouden.

#### 2. Overig

De huisvestingskosten zijn hoger dan begroot (ca. 15.000 euro). De overschrijding wordt voornamelijk veroorzaakt door hogere onverwachte uitgaven aan klein onderhoud.

De kantoorkosten zijn hoger dan begroot (ca. 16.000 euro). Deze overschrijding wordt voornamelijk veroorzaakt door hogere verzendkosten en kopieerkosten.

Sommige projectkosten vallen hoger uit dan begroot

Er is een extra investering gedaan van 10.000,- om de website te optimaliseren. Over deze investering vindt geen afschrijving plaats.

- *Opbouw reserves*

De berekening van de continuïteitsreserve is aangepast. In de nieuwe berekening van de continuïteitsreserve is rekening gehouden met het hebben van een pand in eigendom en de verwachte salariskosten.

Er was nog geen berekening achter de opbouw van de sociale reserve. De nieuwe berekening van de sociale reserve is op basis van de som van de hoogste en de laagste transitievergoeding.

Daarnaast is er een nieuwe reserve gemaakt: de campagnereserve. Deze campagnereserve is bedoeld voor extra uitgaven aan campagnes.

- *Bestemming resultaat/onttrekking en toevoegingen aan bestemmingsreserves en continuïteitsreserve*

Statutair is bepaald dat het bestuur van onze vereniging het resultaat over een jaar (bestemming) geeft. Daarnaast worden bepaalde kosten die ten laste van een bestemmingsreserve komen aan het eind van het jaar aan deze bestemming onttrokken omdat ze in dat jaar feitelijk zijn uitgegeven.

Ausloten

1 JUNI 2015

Jan de Vries, voorzitter

Vereeniging Groent links  
Utrecht

was voorzien dat we 55.790 euro aan kosten zouden betalen vanuit de sociale reserve aan reorganisatiekosten (zie p. 20). Dat betekent dat we in 2014 in feite ca. 121.044 (65.254 + 55.790) euro over hebben gehouden waarvan we al 19.000 euro expliciet hadden toegewezen aan de campagne reserve. In totaal is 117.044 euro toegevoegd aan de bestemmingsreserves

Dotatie sociale reserve	20.000
Dotatie campagnereserve	61.044 (19.000 euro + een extra 42.044 euro)
Project implementatie CRM (GATA)	8.500
Project doorontwikkeling CRM (GATA)	17.500
Intern onderhoud pand OG 312	10.000
Totaal	117.044

Daarnaast is er 4.000 euro toegevoegd aan de continuïteitsreserve waardoor deze weer per balansdatum 2014 op het gewenste niveau komt

Voor een compleet overzicht van de reserves en voorzieningen zie pagina's 20, 21 en 22.

#### Kredietvoorziening Triodos

Op 27 juni 2014 is GroenLinks een hypothecaire lening aangegaan bij Triodos Bank. Deze lening bestaat uit een vaste lening van 450.000 euro en een kredietfaciliteit van 550.000 euro, allebei met een looptijd t/m 01/07/2023.

- **Begroting 2015**

De begroting voor 2015, gebaseerd op een terugval in inkomsten van 163.500 euro, sluit af met een positief resultaat van 70.000 euro. Het thema voor 2015 is werven, binden en boeien. In de begroting voor 2015 is een aantal (principiële) beleidskeuzes gemaakt dat dit thema ondersteunt.

dubois & co

REKENINGHOUDERS

Amsterdam

11 JUNI 2015

REKENINGHOUDERS

	Begroting 2015 €	Begroting 2014 €
<b>TOTAAL KOSTEN A+B</b>	<b>3.229.000</b>	<b>3.443.500</b>
<b>TOTAAL INKOMSTEN</b>	<b>(3.299.000)</b>	<b>(3.462.500)</b>
<b>RESULTAAT</b>	<b>(70.000)</b>	<b>(19.000)</b>
<b>A. Projectkosten</b>		
1 CRM-systeem	225.000	182.500
2 Congres	5.000	50.000
3 Verkezingen 2014	85.000	75.000
4 Investering nieuwe website	-	-
5 Reorganisatie Landelijk Bureau	-	2.500
6 Iederwerfartiles	10.000	55.000
7 Versterking geldstromen	20.000	-
8 Doorontwikkeling website	-	-
8 Themacampagnes	10.000	-
9 Digitaal magazine	10.000	-
10 Relattemagazine	15.000	-
11 Platform open debat	28.000	-
12 Themadebatten	3.000	-
13 Netwerkevenementen	21.000	-
14 Training top talent	5.000	-
15 Structurering vrijwilligersbeleid	6.000	-
16 Discussiereeks vrede en veiligheidsvisie	5.000	-
17 Project rond EGP	2.000	-
<b>B. Kosten reguliere begroting</b>		
40 Personeelskosten	3.004.000	3.261.000
41 Huisvestingskosten	1.293.000	1.356.000
42 Kantoorkosten	117.000	128.200
43 Partij en Netwerk	386.000	372.900
44 Magazine	25.500	79.500
45 Directie/bestuur	-	56.000
46 Communicatie	100.000	110.600
47 Bijdragen partijorganisatie	45.500	35.500
48 Klezers en campagne	962.000	1.001.800
49 Politiek personeelsbeleid	41.500	60.500
	33.500	40.000
<b>C. Inkomsten</b>		
80 Contributies	(3.299.000)	(3.462.500)
81 Afdrachten	(1.631.000)	(1.699.000)
82 Subsidies	(870.000)	(933.000)
83 Rente en overige baten	(691.000)	(698.000)
87 Ink uit training, subs vorming en scouting	(37.000)	(41.000)
85 Opbrengsten magazine	(15.000)	(20.000)
88 Giften, voor- en najaarsronde	(55.000)	(11.500)
		(60.000)
<b>RESULTAAT</b>	<b>(70.000)</b>	<b>(19.000)</b>

dubois & co

Amsterdam

JUNI 2015

Vereeniging GroenLinks  
Utrecht

- **Vooruitblik**

De financiële en electorale positie van GroenLinks is geconsolideerd. Het strakke financieel beleid en conservatief begroten werpt zijn vruchten af. In 2015 zal er echter flink moeten worden ingezet op ledenwerving en ledenbehoud. 2015 staat daarom in het teken van "hoeien, werven en binden". Daarnaast moet de aandacht blijven bij het versterken van de reserves zoals de campagne-reserve, waarop flink is bezuinigd in de afgelopen jaren.

Voor het partijbestuur van GroenLinks

Maricke Wagter, penningmeester 17 juni 2015

dubois & co  
REGISTRARIEKANTOOR  
Amsterdam 17 JUNI 2015  
partij van GroenLinks

Vereniging GroenLinks  
Utrecht

**JAARREKENING 2014**

dubois & co  
REGISTERED ACCOUNTANTS

Amsterdam 17 JUNI 2015

paraal voor idem (café de l'Europe)



4. BALANS PER  
(NA RESULTAAT)

ACTIVA	31-12-2014		31-12-2013	
	€		€	€
<b>VASTE ACTIVA</b>				
<i>IMMATERIELE VASTE ACTIVA</i>				
Software	186.038		229.229	
		186.038		229.229
<i>MATERIELE VASTE ACTIVA</i>				
Gebouwen en terreinen	1.945.634		1.973.562	
Inventaris	3.123		8.275	
Automatisering	20.589		24.011	
Overige materiele vaste activa	51.268		0	
		2.020.614		2.005.848
<b>SOM DER VASTE ACTIVA</b>		2.206.652		2.235.077
<b>VLOTTENDE ACTIVA</b>				
<i>VORDERINGEN</i>				
Debiteuren	53.368		78.081	
Overige vorderingen en overlopende activa	247.130		213.027	
		300.498		291.108
<i>LIQUIDE MIDDELEN</i>		170.129		100.787
<b>SOM DER VLOTTENDE ACTIVA</b>		470.627		391.895
<b>TOTAAL</b>		<b>2.677.279</b>		<b>2.626.972</b>

dubois & co

REGISTERED ACCOUNTANTS

Amsterdam

1 JUNI 2015

De Balans van GroenLinks Utrecht 2014

Vereniging GroenLinks  
Utrecht

31 DECEMBER  
BESTEMMING)

PASSIVA	31-12-2014		31-12-2013	
	€	€	€	€
<b>EIGEN VERMOGEN</b>				
Continuïteitsreserve	625.000		621.000	
Bestemmingsreserves	<u>117.044</u>		<u>55.790</u>	
		742.044		676.790
<b>VOORZIENINGEN</b>				
Voorzieningen	<u>662.707</u>		<u>540.677</u>	
		662.707		540.677
<b>LANGLOPENDE SCHULDEN</b>				
Hypothecaire lening	<u>379.167</u>		<u>0</u>	
		379.167		0
<b>SCHULDEN OP KORTE TERMIJN</b>				
Schulden aan banken	243.327		738.156	
Crediteuren	137.006		211.763	
Belastingen en premies sociale verzekeringen	86.535		77.715	
Overige schulden en overlopende passiva	<u>426.490</u>		<u>381.871</u>	
		893.360		1.409.505
<b>TOTAAL</b>		<u>2.677.279</u>		<u>2.626.972</u>

5. STAAT VAN BATEN EN LASTEN

	2014	2014	2013
	€	Begroting €	€
<b>BATEN</b>			
Contributie	1.705.337	1.699.000	1.703.042
Afdrachten	1.064.445	933.000	1.281.669
Subsidie BZK	850.649	698.000	765.464
Giften	63.147	60.000	85.275
Opbrengst GroenLinks magazine	5.360	11.500	14.170
Trainingen en cursussen	12.614	20.000	8.647
Overige baten (o.a. bestellingen)	39.795	31.000	43.681
Promotionalaterialen	58.428	10.000	15.623
<b>Som der baten</b>	<b>3.799.775</b>	<b>3.462.500</b>	<b>3.917.571</b>
<b>LASTEN</b>			
Personeelskosten	1.307.047	1.286.000	1.579.060
Huisvestingskosten	142.279	128.200	125.609
Kantoorkosten	341.514	324.900	319.878
Activiteiten Bureau	201.307	175.000	130.719
Partijbestuur kosten	54.391	74.600	82.115
Kosten GroenLinks magazine	52.584	56.000	104.710
Werkzaamheden door derden	55.396	43.000	61.941
Bijdragen aan werkgroepen	4.570	10.000	12.468
Bijdragen aan afdelingen	452.904	440.000	520.014
Bijdragen en subsidies	624.671	296.800	525.524
Diverse projecten	674.473	600.000	535.242
Doorbelaste kosten aan WB/SDS	-211.648	-27.000	-239.057
Diverse baten en lasten	5.339	0	8.426
<b>Som der lasten</b>	<b>3.704.827</b>	<b>3.407.500</b>	<b>3.766.649</b>
<b>FINANCIELE BATEN EN LASTEN</b>			
Financiële lasten	29.694	36.000	26.878
	29.694	36.000	26.878
<b>Resultaat</b>	<b>65.254</b>	<b>19.000</b>	<b>124.044</b>
<b>Resultaatbestemming:</b>			
Continuïteitsreserve	4.000	0	68.254
Vrije reserve	0	0	0
Bestemmingsreserves	61.254	19.000	55.790
	65.254	19.000	124.044

## 6. KASSTROOMOVERZICHT

### Kasstroomoverzicht GroenLinks 2014 indirecte methode

	2014	2013
<b><u>Kasstroom uit operationele activiteiten</u></b>		
Bedrijfsresultaat	€ 65.254	€ 124.044
Aanpassingen voor:		
Afschrijvingen	131.276	111.256
Mutaties voorzieningen	122.030	-18.348
	253.306	92.908
Veranderingen in Werkkapitaal		
Voorraden	0	0
Vorderingen	-9.390	54.831
Kortlopende schulden	-21.318	-505.800
	-30.708	-450.969
<b>Kasstroom uit bedrijfsoperaties</b>	<b>287.852</b>	<b>-234.017</b>
<b>Kasstroom uit operationele activiteiten</b>	<b>287.852</b>	<b>-234.017</b>
<b><u>Kasstroom uit investeringsactiviteiten</u></b>		
Investerings in materiele vaste activa	-73.397	0
Desinvesteringen in materiele vaste activa		
Investerings in immateriële vaste activa	-29.451	-69.692
Desinvesteringen in immateriële vaste activa		
<b>Kasstroom uit investeringsactiviteiten</b>	<b>-102.848</b>	<b>-69.692</b>
<b><u>Kasstroom uit financieringsactiviteiten</u></b>		
Ontvangsten uit langlopende schulden	450.000	0
Aflossing langlopende schulden	-70.833	0
<b>Kasstroom uit financieringsactiviteiten</b>	<b>379.167</b>	<b>0</b>
<b><u>Mutatie geldmiddelen</u></b>	<b>564.171</b>	<b>-303.709</b>
Toelichting op de geldmiddelen		
stand per 1 januari	-637.369	-333.660
mutatie geldmiddelen	564.171	-303.709
stand per 31 december	-73.198	-637.369
Liquide middelen verantwoord in de jaarrekening :		
Schulden aan banken (hypothecair krediet)	-243.327	-738.156
Liquide middelen	170.129	100.787
	-73.198	-637.369

dubois & co

RECHTSPROEF

Amsterdam 18 JUNI 2015

particulier voor de rechtspersoon

## 7. ALGEMENE TOELICHTING

### GRONDSLAGEN VOOR WAARDERING EN RESULTAATBEPALING

#### Inmateriële vaste activa

De immateriële vaste activa worden gewaardeerd op de aanschafwaarde, respectievelijk de voortbrengingskosten, verminderd met de lineair berekende afschrijvingen gebaseerd op de verwachte economische levensduur.

#### Materiële vaste activa

De materiële vaste activa worden gewaardeerd op de aanschafwaarde, respectievelijk de voortbrengingskosten, verminderd met de lineair berekende afschrijvingen gebaseerd op de verwachte economische levensduur.

#### Vorderingen

De vorderingen worden gewaardeerd op nominale waarde, rekening houdend met het risico van oninbaarheid.

#### Liquide middelen

De liquide middelen zijn opgenomen tegen nominale waarde.

#### Bestemmingsreserves

De bestemmingsreserves zijn opgenomen tegen nominale waarde.

#### Voorzieningen

De verkiezingsvoorziening is voor de gelijkmatige verdeling van de lasten voor verkiezingen en wordt bepaald op basis van de te verwachten kosten over een reeks jaren. De voorziening wordt lineair opgebouwd en gegeven de doorlooptijd gewaardeerd tegen nominale waarde. De kosten die met de verkiezingen samenhangen worden, op basis van vooraf door het Partijbestuur goedgekeurde begroting, ten laste van deze voorziening gebracht.

De aankoop van het pand aan de Oudegracht 312 in 2012 brengt een onderhoudsverplichting met zich mee. De voorziening groot onderhoud is voor de gelijkmatige verdeling van de lasten voor groot onderhoud van het hoofdkantoor te Utrecht en wordt bepaald op basis van de te verwachten kosten voor de komende 15 jaar. De verwachte kosten zijn bepaald op basis van een meer-jaren onderhoudsplan opgesteld in 2013 door een extern deskundig bureau over de periode 2013-2027. De voorziening wordt lineair opgebouwd en is gewaardeerd op contante waarde. De kosten die met het groot onderhoud samenhangen worden ten laste van deze voorziening gebracht.

De reorganisatievoorziening heeft betrekking op kosten in verband met de reorganisatie van activiteiten en is gevormd voor die groep medewerkers waarvoor een feitelijke of juridische verplichting is ontstaan. De omvang van de voorziening en de hoogte van dotatie wordt berekend op basis van gemaakte individuele afspraken op grond van het sociaal plan en een inschatting van de overige kosten.

#### Schulden

Op 27 juni 2014 heeft de Vereniging GroenLinks een kredietovereenkomst gesloten met Triodos Bank N.V.. Deze kredietovereenkomst bestaat uit twee onderdelen. Een vaste lening en een rekening-courant faciliteit. De verstreekte zekerheid door de Vereniging GroenLinks aan Triodos Bank is een hypothecaire inschrijving op Oudegracht 312 te (3511 PK) Utrecht, kadastraal bekend bij de gemeente Utrecht als sectie C nummer 75 ad 1.100.000,- euro vermeerderd met 37,5% voor rente en kosten.

Het hypothecair krediet betreft een vaste lening met een hoofdsom van 450.000,- euro. De looptijd van de vaste lening is 9 jaar. De eerste aflossingsdatum is 1 augustus 2014 en de laatste aflossingsdatum is 1 juli 2023. De aflossing geschiedt in 108 termijnen van 4.166,67 euro per maand. Het rentepercentage is 3,87% op jaarbasis gedurende de rentevaste periode die loopt tot 1 juli 2023.

De kortlopende schulden worden gewaardeerd tegen nominale waarde.

dubois & co  
REGISTRARIS  
Amsterdam 11 JUNI 2015  
[Handwritten signature]

Vereniging GroenLinks  
Utrecht

#### Baten

De contributie, giften en afdrachten worden op kasbasis in het financiële verslag verantwoord. Voor deze posten is dan ook geen post "debiteuren" opgenomen. Voor het overige worden de baten zoveel mogelijk toegerekend aan het jaar waarin deze ontstaan zijn.

#### Lasten

De lasten worden toegerekend aan het boekjaar waarop ze betrekking hebben.

#### Kasstroonoverzicht

Het kasstroonoverzicht wordt opgesteld volgende de indirecte methode.  
De geldmiddelen in het kasstroonoverzicht bestaan uit liquide middelen.  
Ontvangen interest en betaalde interest wordt opgenomen onder de kasstroon uit operationele activiteiten.  
Transacties waarbij geen ruil van geldmiddelen plaatsvindt worden niet in het kasstroonoverzicht opgenomen.

#### Resultaat

Het Partijbestuur geeft, conform de statuten, aan hoe het resultaat verwerkt moet worden.

#### Afdelingen

De activa en passiva, alsmede de baten en lasten van de lokale afdelingen zijn niet verwerkt in de jaarrekening van het landelijk bureau. Alleen de jaarlijkse bijdrage aan de afdelingen wordt als kosten/las meegenomen in de jaarrekening. Dit betekent dat de jaarrekening geen compleet beeld geeft van de gehele vereniging.  
De afdelingen in het land bezitten geen rechtspersoonlijkheid. Het risico bestaat dat de afdelingen verplichtingen aangaan, waarvoor GroenLinks verantwoordelijkheid draagt. Dit wordt beschouwd als een aanvaardbaar risico, mede omdat debetstanden niet zijn toegestaan.

#### Doorbelastingen

Vanaf 2008 worden de doorbelaste kosten naar het Wetenschappelijk Bureau berekend aan de hand van het aantal lie's per 1 januari van het boekjaar, conform de afgesloten kostenpoolingsovereenkomst.

#### Verbonden partijen

De Vereniging GroenLinks heeft als verbonden partijen de Stichting Wetenschappelijk Bureau GroenLinks en Vereniging Dwars, de GroenLinkse jongerenorganisatie. Beide verbonden partijen hebben een eigen inschrijving bij de kamer van koophandel.

De Vereniging GroenLinks stort de subsidie van Binnenlandse Zaken die zij voor de verbonden partijen ontvangt op basis van de Wet Financiering Politieke Partijen aan zowel de Stichting Wetenschappelijk Bureau GroenLinks als Vereniging Dwars door.

Tevens versprekt de Vereniging GroenLinks aan genoemde verbonden partijen een extra financiële bijdrage. Daarnaast belast Vereniging GroenLinks op basis van een kostenpoolingsovereenkomst kosten door aan het Wetenschappelijk Bureau, zie boven onder "Doorbelastingen".

dubois & co

FF STRAAT 101 1015

Amsterdam 19 JUNI 2015

DRIFT COPY OF DIGITALE SIGNATURE

## 8. TOELICHTING OP DE BALANS

### VASTE ACTIVA

#### *IMMATERIELE VASTE ACTIVA*

	Software
	€
Stand per 1 januari 2014	
Aanschafwaarde	332.832
Cumulatieve afschrijving	<u>103.603</u>
Boekwaarde	229.229
Mutaties in boekjaar	
Investerings	29.451
Desinvestering/volledig afgeschreven	0
Afschrijving desinvesteringen (vrijval)	0
Afschrijvingen	72.642
Stand per 31 december 2014	
Aanschafwaarde	362.283
Cumulatieve afschrijvingen	<u>176.245</u>
Boekwaarde	<u>186.038</u>
Afschrijvingspercentages	%
Website	25%
Personeels- en informatiesysteem	25%
Referendumtool	25%
CRM-systeem	20%

De investeringen betreffen een nieuwe website voor Vereniging GroenLinks die in januari 2014 in gebruik is genomen, een Personeels- en Informatiesysteem, eveneens in januari 2014 in gebruik genomen en een referendumtool.

#### *MATERIELE VASTE ACTIVA*

	Totaal	Gebouwen en terreinen	Inventaris	Automatisering	Zonnepanelen	Isolatieglas
	€					
Stand per 1 januari 2014						
Aanschafwaarde	2.328.900	2.036.400	107.222	185.278	0	0
Cumulatieve afschrijving	<u>-323.051</u>	<u>-62.838</u>	<u>-98.946</u>	<u>-161.267</u>	<u>0</u>	<u>0</u>
Boekwaarde	2.005.849	1.973.562	8.276	24.011	0	0
Mutaties in boekjaar						
Investerings	73.400	0	0	16.435	18.272	38.693
Desinvestering	0	0	0	0	0	0
Afschrijving desinvesteringen	0	0	0	0	0	0
Afschrijvingen	<u>-58.634</u>	<u>-27.928</u>	<u>-5.153</u>	<u>-19.857</u>	<u>-1.827</u>	<u>-3.869</u>
Stand per 31 december 2014						
Aanschafwaarde	2.402.300	2.036.400	107.222	201.713	18.272	38.693
Cumulatieve afschrijvingen	<u>-381.685</u>	<u>-90.766</u>	<u>-104.099</u>	<u>-181.124</u>	<u>-1.827</u>	<u>-3.869</u>
Boekwaarde	<u>2.020.615</u>	<u>1.945.634</u>	<u>3.123</u>	<u>20.589</u>	<u>16.445</u>	<u>34.824</u>

dubois & co

011 11 00 11 11

Arsgraven

JUNI 2015

particulier maatschappelijk accountant

Vereniging GroenLinks  
Utrecht

Afschrijvingspercentage	%
Gebouwen en terreinen	2%
Zonnepanelen	10%
Isolatieglas	10%
Inventaris	25%
Automatisering	25-33%
Telefooncentrale	50%

Eind september 2011 is door de Vereniging GroenLinks het pand waar het Landelijk Bureau is gevestigd, Oudegracht 312 te Utrecht, gekocht. De afschrijving vindt plaats gedurende 50 jaar. Er wordt rekening gehouden met een restwaarde van de grond. De WOZ-waarde bedroeg op peildatum 1 januari 2014 € 1.648.000.

### VLOTTENDE ACTIVA

#### VORDERINGEN

Debiteuren	31-12-2014	31-12-2013
Stand conform administratie per 31 december	€ 53.368	€ 78.081
Voorziening dubieuze debiteuren	0	0
<b>Totaal</b>	<b>53.368</b>	<b>78.081</b>

Bovengenoemde debiteuren betreffen voornamelijk vorderingen op fracties inzake verrekening van louen van fractieassistenten.

#### Overige vorderingen en overlopende activa

	31-12-2014	31-12-2013
Nog te ontvangen subsidie ministerie	€ 182.832	€ 83.184
Waarborgsommen	5.795	5.795
Vooruitbetaalde bedragen	23.344	48.851
Pensioenen	18.170	26.862
Overige vorderingen	16.989	48.335
<b>Totaal</b>	<b>247.130</b>	<b>213.027</b>

#### LIQUIDE MIDDELEN

	31-12-2014	31-12-2013
ING; rekening-courant	€ 26.058	€ 35.826
Triodos; rekening-courant	142.539	59.604
ING; spaarrekeningen	148	47
ASN Bank	0	1.786
Kas/kruisposten	1.383	3.523
<b>Totaal</b>	<b>170.129</b>	<b>100.787</b>

Bovengenoemde liquide middelen zijn vrij opneembaar.

dubois & co

Amsterdam, JUNI 2015

Esraa' voor de publicatie van de



Vereniging GroenLinks  
Utrecht

**EIGEN VERMOGEN**

	31-12-2014	31-12-2013
	€	€
Continuïteitsreserve	625.000	621.000
Bestemmingsreserves	117.044	55.790
<b>Saldo per 31 december</b>	<b>742.044</b>	<b>676.790</b>

	2014	2013
	€	€
Saldo per 1 januari	621.000	552.746
Toevoeging resultaat 2014	4.000	68.254
<b>Stand per 31 december</b>	<b>625.000</b>	<b>621.000</b>

De berekening van de continuïteitsreserve is aangepast. In de nieuwe berekening wordt rekening gehouden met een tweetal componenten: het hebben van een pand in eigendom en de verwachte salariskosten. Voor het component "pand in eigendom" wordt gerekend met de huidige WOZ-waarde en de verwachte WOZ-waarden, waarbij de verwachting is dat deze niet sterk zullen muteren de komende jaren.

Aan de hand van deze berekening moet de hoogte 625.000,- euro zijn per 31 december 2014. Hiermee is de hoogte op het gewenste niveau per balansdatum.

De berekening wordt ieder jaar opnieuw gemaakt. Aanpassing van de continuïteitsreserve vindt plaats als de uitkomst van de berekening meer dan 50.000,- euro afwijkt.

De beoordeling of de grootte van de continuïteitsreserve voldoende is, vond voor 2013 en oudere jaren aan de hand van de volgende berekening plaats:

	2013	2012
	€	€
Eenderde van de verwachte salariskosten van het komend jaar:	378.000	400.000
Eenderde van de verwachte huisvestingskosten van het komend jaar:	43.000	71.000
Een buffer van € 200.000 voor tussentijdse verkiezingen:	200.000	200.000
<b>Minimale omvang van de Continuïteitsreserve:</b>	<b>621.000</b>	<b>671.000</b>

Bestemmingsreserves	Stand per 01-01-14		Onttrekkingen		Toevoeging	Stand per 31-12-2014
	€	€	Tasten	Vrijval		
Sociale reserve	55.790	55.790	0	0	20.000	20.000
Campagnereserve	0	0	0	0	61.044	61.044
<b>Overige bestemmingsreserves:</b>						
Project implementatie CRM (GAIA)	0	0	0	0	8.500	8.500
Project doorontwikkeling CRM (GAIA)	0	0	0	0	17.500	17.500
Intern onderhoud pand OG 312	0	0	0	0	10.000	10.000
<b>Totaal</b>	<b>55.790</b>	<b>55.790</b>	<b>0</b>	<b>0</b>	<b>117.044</b>	<b>117.044</b>

**Bestemmingsreserves**

**Sociale reserve**

Het doel van de sociale reserve is om aan de plicht van uitbetaling van de noodzakelijke transitievergoedingen bij reorganisaties of arbeidsconflicten te kunnen voldoen. De reservering wordt opgebouwd voor zover...

Amsterdam JUNI 2015

Vereniging GroenLinks  
Utrecht

medewerkers van de Vereniging GroenLinks als medewerkers van het Wetenschappelijk Bureau de Helling. De omvang van de sociale reserve wordt berekend aan de hand van de optelsom van de hoogste te betalen transitievergoeding per balansdatum en de laagste transitievergoeding.

Hiermee komt de benodigde grootte van de sociale reserve per 2014 uit op 80.000,- euro

De sociale reserve staat per 31 december 2014 op 20.000,- euro en is nog niet op het vereiste niveau. De opbouw zal plaatsvinden aan de hand van een dotatieschema. In 2015 zal er 20.000,- euro worden toegevoegd. Van 2016 tot en met 2019 vervolgens nog eens 10.000,- euro.

#### Campagnereserve

Vanaf 2014 wordt er een campagnereserve gevormd om extra kosten van tussentijdse verkiezingen te kunnen dekken.

#### Overige bestemmingsreserves

Er is door het bestuur besloten een deel van het positieve resultaat van 2014 aan te wenden voor een aantal nog uit te voeren projecten in 2015. Dit zijn het CRM-project en wenselijke onderhoudswerkzaamheden aan het pand, anders dan groot onderhoud.

### VOORZIENINGEN

Verkiezingsvoorziening	Stand per	Onttrekkingen			Stand per
	01-01-14	Uitgaven	Vrijval	Toevoeging	31-12-14
	€	€	€	€	€
PS-verkiezingen	65.000	43.995	309	32.500	53.196
Gemeenteraadsverkiezingen	41.318	78.569	2.749	40.000	0
EP-verkiezingen	107.521	116.075	35.446	44.000	0
Tweede Kamerverkiezingen	246.875	6.323	0	197.500	438.052
Totaal	460.714	244.962	38.504	314.000	491.248

De verkiezingsvoorziening wordt opgebouwd volgens een dotatie- en onttrekkingsschema, rekening houdend met periodiciteit van de betreffende verkiezing, te weten de Provinciale Statenverkiezingen, de Gemeenteraadsverkiezingen, Tweede Kamerverkiezingen en de verkiezing voor het Europees Parlement. De uitgaven rondom de verschillende typen verkiezingsvoorzieningen zijn naar beneden bijgesteld. Door het bestuur is besloten dat het niveau van uitgaven voor de EP-verkiezingen en de gemeenteraadsverkiezingen in 2014 gelijk blijft

Reorganisatievoorziening	Stand per	Onttrekkingen			Stand per
	01-01-14	Uitgaven	Vrijval	Toevoeging	31-12-14
	€	€	€	€	€
Reorganisatievoorziening	32.963	92.110	0	182.045	122.898
Totaal	32.963	92.110	0	182.045	122.898

De reorganisatievoorziening is gevormd per balansdatum voor de personele reorganisatie in 2013 die noodzakelijk was als gevolg van het verlies van kamerzetels (van 10 naar 4 zetels) in de Tweede Kamer (minder inkomsten uit subsidie) en gedaalde inkomsten uit contributies.

In 2014 heeft er een tweede reorganisatie plaatsgevonden. De aanleiding waren de verwachte verminderde inkomsten uit afdrachten van vertegenwoordigers nadat de gemeenteraadsverkiezingen hadden plaats gevonden in 2014. De bestaande reorganisatievoorziening is aangevuld.

In 2014 is ca. 92.000,- euro van de reorganisatievoorziening onttrokken. Ruim 30.000,- euro van deze uitgaven bestaan uit afkoopsummen, 46.600,- euro uit betaalde wachtgeldten. 3.600,- euro is betaald voor juridisch advies en 11.530,- euro aan transitiebudgetten. Het resterende deel van de reorganisatievoorziening ultimo 2014 wordt aangewend voor lopende wachtgeldtermijnen voor 7 oud-medewerkers.

dubois & co

REGISTERED ACCOUNTANTS

Amsterdam

JUNI 2015

paragraaf voor de balansdatum

Vereniging GroenLinks  
Utrecht

Voorziening groot onderhoud	Stand per	Onttrekkingen		Toevoeging	Stand per
	01-01-14	Uitgaven	Vrijval		31-12-14
	€	€	€	€	€
Voorziening groot onderhoud	47.000	45.441	0	47.000	48.559
Totaal	47.000	45.441	0	47.000	48.559

De aankoop van het pand aan de Oudegracht 312 in 2012 brengt een onderhoudsverplichting met zich mee ter behoud van de staat van het pand. In 2013 is er door PerfectKeur B.V. een advies uitgebracht over het meerjaren onderhoudsplan voor het hoofdkantoor te Utrecht. De voorziening groot onderhoud wordt opgebouwd volgens een dotatie- en onttrekkingschema, gebaseerd op de inschatting van onderhoudskosten voor de komende 15 jaar. De werkelijke uitgaven lopen in de pas met de geplande uitgaven. Per balansdatum 2014 is er geen aanleiding tot een extra dotatie of vrijval voor deze voorziening.

dubois & co  
Amsterdam 18 JUNI 2015  
pareel voor de certificatiebureaus

Vereniging GroenLinks  
Utrecht

### SCHULDEN OP LANGE TERMIJN

Hypothecair krediet	31-12-2014	31-12-2013
Stand conform administratie per 31 december	379.167	0

Het hypothecair krediet betreft een vaste lening met een hoofdsom van 450.000,- euro. De looptijd van de lening is 9 jaar. De eerste aflossingsdatum was 1 augustus 2014 en de laatste aflossingsdatum is 1 juli 2023. De aflossing geschiedt in 108 termijnen van € 4.166,67 per maand. Het rentepercentage is 3,87 % op jaarbasis gedurende de rentevaste periode die loopt tot 1 juli 2023.

De verstrekte zekerheid die gesteld is door de Vereniging GroenLinks aan Triodos Bank is een hypothecaire inschrijving op Oudegracht 312 te (3511 PK) Utrecht, kadastraal bekend bij de gemeente Utrecht als sectie C nummer 75 ad 1.100.000,- euro vermeerderd met 37,5 % voor rente en kosten. De verstrekte zekerheid is van kracht voor hetgeen de kredietnemer onder de kredietovereenkomst aan kredietgever verschuldigd is. Het deel van de vaste lening dat tot 1 januari 2016 tot 1 juli 2023 afgelost wordt staat als langlopende schuld

### SCHULDEN OP KORTE TERMIJN

Schulden aan banken	31-12-2014	31-12-2013
	€	€
Hypothecair krediet kortlopend deel	50.000	0
Stand conform administratie per 31 december	193.327	738.156
	<hr/>	<hr/>
	243.327	738.156

Het kortlopende deel van het hypothecair krediet is het deel van de vaste lening dat tussen 1 januari 2015 en 1 januari 2016 afgelost wordt.

De rekening-courant faciliteit heeft een kredietlimiet van 550.000,- euro. De looptijd van de rekening-courant faciliteit is 9 jaar na gehele terbeschikkingstelling van de rekening-courant faciliteit. De laatste aflossingsdag is 1 juli 2023. Het rentepercentage van het rekening-courant krediet voor debetstand is de 12-maands Euribor plus opslag van 3% met een minimum van 4,4%. De rente wordt op iedere eerste werkdag van het jaar opnieuw vastgesteld.

Crediteuren	31-12-2014	31-12-2013
	€	€
Afdelingen (rekening-couranten)	48.404	22.655
Handelscrediteuren	88.603	189.108
Stand conform administratie per 31 december	<hr/>	<hr/>
	137.006	211.763

In het bedrag van de crediteuren is een bedrag van 5.808,- euro opgenomen aan declaraties van personeel

Belastingen en premies sociale verzekeringen	31-12-2014	31-12-2013
	€	€
Loonbelasting	65.252	64.643
Te betalen BTW	21.284	13.072
Totaal	<hr/>	<hr/>
	86.535	77.715

dubois & co

REGISTRARIS

Amsterdam 14 JUNI 2015

particulier accountant

Vereniging GroenLinks  
Utrecht

Overige schulden en overlopende passiva

	31-12-2014	31-12-2013
	€	€
Rekening-courant DWARS	88.572	89.444
Rekening-courant EGP	0	5.193
Rekening-courant Wetenschappelijk Bureau	164.419	-1.584
Nog te betalen afdelingen	8.474	67.107
Reservering vakantiegeduldverplichting	56.715	68.222
Reservering vakantiedagenverplichting	39.186	75.866
Accountantskosten	33.275	18.150
Overige schulden	35.849	59.472
<b>Totaal</b>	<b>426.490</b>	<b>381.870</b>

De post "overige schulden" bestaat voornamelijk uit nog te betalen facturen.

Vereniging GroenLinks  
Utrecht

## NIET IN DE BALANS OPGENOMEN ACTIVA EN VERPLICHTINGEN

### Copiers

Alle copiers worden gehuurd. Het huurcontract is afgesloten met Ricoh en heeft een looptijd tot 1 mei 2016. Hier geldt een minimum afname per jaar.

### Rekening courant faciliteit

Er is een kredietfaciliteit afgesloten bij Triodos bank (€ 550.000, looptijd t/m 01/07/2023), als gevolg van de verminderde liquiditeit door de aanschaf van het pand (cash). Aan het krediet is een eerste recht van hypotheek op Oude Gracht 312 ad. € 1.100.000,- te vermeerderen met 37,5% voor rente en kosten waarbij tevens een eerste recht van pand zal worden gevestigd. Het pand dient te worden onderhouden in overeenstemming met de daaraan verbonden voorwaarden in de algemene voorwaarden van de Triodos.

### Rechtsgarantieregeling

In het kader van de rechtsgarantieregeling heeft GroenLinks naast de verantwoordelijkheid voor de eigen personele verplichtingen ook de verantwoordelijkheid voor personele verplichtingen van het personeel van het Wetenschappelijk Bureau van GroenLinks.

9. TOELICHTING OP DE STAAT VAN BATEN EN LASTEN

**BATEN**

Contributie	€	Realisatie 2014	€	Begroting 2014	€	Realisatie 2013
Contributie		1.705.337		1.699.000		1.703.042

Er is ca. 6.000,- euro meer contributie ontvangen dan begroot. Het gemiddelde bedrag is ten opzichte van 2013 gestegen (van 75,50 euro naar 80,- euro), terwijl het ledenaantal is gedaald (van 22.396 naar 21.252).

Afdrachten	€	Realisatie 2014	€	Begroting 2014	€	Realisatie 2013
Afdrachten		1.064.445		933.000		1.281.669

Subsidie BZK	€	Realisatie 2014	€	Begroting 2014	€	Realisatie 2013
Subsidie BZK		850.649		698.000		765.464

Giften	€	Realisatie 2014	€	Begroting 2014	€	Realisatie 2013
Giften		63.147		60.000		85.275

Opbrengst Magazine	€	Realisatie 2014	€	Begroting 2014	€	Realisatie 2013
Opbrengst GL magazine		5.360		11.500		14.170

Trainingen en cursussen	€	Realisatie 2014	€	Begroting 2014	€	Realisatie 2013
Trainingen en cursussen		12.614		20.000		8.647

De opbrengsten betreffen bijdragen van deelnemers aan trainingen en cursussen die worden aangeboden door de GroenLinks Academie.

Overige baten	€	Realisatie 2014	€	Begroting 2014	€	Realisatie 2013
Overige baten		39.795		31.000		43.681

Promotiematerialen	€	Realisatie 2014	€	Begroting 2014	€	Realisatie 2013
Promotiematerialen		58.428		10.000		15.623

De presentatie van promotiematerialen in het jaarwerk 2014 wijkt af van 2013. In het jaarwerk 2013 stonden de kosten en opbrengsten van promotiematerialen gesaldeerd opgenomen onder de activiteitskosten. In 2014 staan de kosten van promotiematerialen opgenomen onder activiteiten en de opbrengsten als aparte groep onder de baten. Dit verklaart de afwijking met de begroting 2014.

Vereeniging GroenLinks  
Utrecht

### LASTEN

#### Personneelskosten

	Realisatie 2014	Begroting 2014	Realisatie 2013
	€	€	€
Salariskosten	878.605	858.521	1.032.604
Salariskosten: pensioenen	94.802	90.318	157.217
Salariskosten: sociale lasten	158.182	149.404	169.042
Reservering vakantiegeld	60.381	67.482	80.502
Reservering eindejaarsuitkering	19.848	22.775	27.056
Salariskosten incl. pensioenen en soc. lasten	1.211.818	1.188.500	1.466.420
Ziekteverzuim/Arbodienst	13.406	30.000	38.808
Opleidings- en trainingskosten	3.893	12.500	4.172
Overige personeelskosten	13.275	15.000	13.836
Werving personeel	4.664	2.000	1.215
Tijdelijk personeel	19.968	5.000	2.505
Lunchkosten	5.238	5.000	8.638
Reis-en verblijfkosten	34.785	28.000	43.466
<b>Totaal</b>	<b>1.307.047</b>	<b>1.286.000</b>	<b>1.579.060</b>
Personneelsformatie (FTE) per einde jaar	19,1		22,3
Medewerkers per einde jaar	24		28

#### Huisvestingskosten

	Realisatie 2014	Begroting 2014	Realisatie 2013
	€	€	€
Gas/Water/Elektriciteit	15.139	17.000	19.449
Heffingen en belastingen	11.813	11.000	11.383
Verzekeringen	10.718	9.200	9.249
Schoonmaakkosten	20.118	22.000	23.484
Onderhoudskosten	32.145	7.500	11.473
Beveiliging	5.345	4.000	3.571
Voorziening groot onderhoud	47.000	57.500	47.000
<b>Totaal</b>	<b>142.279</b>	<b>128.200</b>	<b>125.609</b>

dubois & co

VERLENDE

Amsterdam

JUNI 2015

Uitgevoerd door de heer J. H. J. van der Meer



Vereniging GroenLinks  
Utrecht

Kantoorkosten	Realisatie 2014	Begroting 2014	Realisatie 2013
	€	€	€
Kantoorbenodigdheden	3.632	4.000	3.024
Klein inventaris	1.093	1.000	255
Telefoonkosten	14.828	14.000	14.532
Verzendkosten	24.160	20.000	21.491
Innings- en verwervingskosten	33.797	30.000	40.618
Kopieerkosten	28.928	23.000	29.382
Druk-, inbind- en opmaakkosten	1.451	4.000	4.134
Afschrijvingskosten	131.276	129.900	111.255
Abonnementskosten	4.418	4.000	3.126
Contributies en bijdragen EGP	37.003	36.000	36.450
Hosting	41.260	40.000	41.216
Automatiseringskosten	19.669	19.000	14.396
<b>Totaal</b>	<b>341.514</b>	<b>324.900</b>	<b>319.878</b>

Aan kantoorkosten is in 2014 ca. 16.000,- euro meer uitgegeven dan begroot. Met name op verzendkosten en kopieerkosten is meer uitgegeven dan begroot.

Activiteiten Bureau	Realisatie 2014	Begroting 2014	Realisatie 2013
	€	€	€
Campagnes en communicatie	114.011	62.000	79.612
Academie	23.737	40.000	19.579
Beheer en ontwikkeling website	19.613	15.000	17.175
Partij en Netwerk	17.299	28.000	14.256
Overige activiteiten	4.553	0	97
Innings- en verwervingskosten	22.093	30.000	0
<b>Totaal</b>	<b>201.307</b>	<b>175.000</b>	<b>130.719</b>

De extra kosten van campagnes en communicatie worden verklaard door de aangepaste presentatie van de jaarcijfers. In het jaarwerk 2014 zijn de opbrengsten van promotiematerialen ad 58.400 euro niet gesaldeerd met de kosten. De opbrengsten 2014 evenals vergelijkende cijfers over 2013 staan in 2014 apart onder de baten verantwoord. Tenslotte zijn in 2014 sommige activiteiten niet uitgevoerd of tegen lagere kosten (ledendag).

Partijbestuur kosten	Realisatie 2014	Begroting 2014	Realisatie 2013
	€	€	€
Reis/verblijfskosten buitenland	0	1.500	1.149
Representatie	28.150	41.500	44.713
Overige diensten derden	14.794	17.000	19.418
Overige kosten PB	11.447	14.600	16.836
<b>Totaal</b>	<b>54.391</b>	<b>74.600</b>	<b>82.115</b>

De lagere uitgaven op representatie worden grotendeels verklaard door minder kosten aan vacatiegelden. Hiervoor is 35.000,- euro begroot, de werkelijke uitgaven bedragen 23.500,- euro.

dubois & co

Accountants

Amsterdam

17 JUNI 2015

per e-mail van de verificatiebevoegden

Vereniging GroenLinks  
Utrecht

GroenLinks magazine

	Realisatie 2014	Begroting 2014	Realisatie 2013
€	€	€	€
Verzendkosten	4.501	36.000	36.142
Drukwerk	21.272	0	45.628
Redactiewerkzaamheden	4.165	0	8.354
Illustratiewerkzaamheden	6.620	0	6.134
Overige werkzaamheden	14.372	20.000	4.218
Digitaal magazine	1.655	0	4.235
<b>Totaal</b>	<b>52.584</b>	<b>56.000</b>	<b>104.710</b>

Werkzaamheden door derden

	Realisatie 2014	Begroting 2014	Realisatie 2013
€	€	€	€
Accountantskosten	40.245	32.000	43.746
Overige diensten derden	15.151	11.000	18.195
<b>Totaal</b>	<b>55.396</b>	<b>43.000</b>	<b>61.941</b>

Zowel de accountantskosten als de overige diensten zijn hoger uitgevallen dan begroot. Sinds 1 januari 2014 zijn GroenLinks, WB en Dwars over op een nieuw salarisbureau. Deze kosten staan verantwoord op overige diensten. In 2014 heeft het oude salarisbureau voor ruim 3.800,- euro aan afrekeningen over 2013 gefactureerd.

Werkgroepen

	Realisatie 2014	Begroting 2014	Realisatie 2013
€	€	€	€
Bijdragen werkgroepen	4.570	10.000	12.468

De lagere kosten bij werkgroepen worden veroorzaakt door strengere criteria voor het aanvragen van bijdragen.

Afdelingen

	Realisatie 2014	Begroting 2014	Realisatie 2013
€	€	€	€
Bijdragen aan afdelingen	425.550	441.000	532.785
Gebudgetteerde vrijval	-45.739	-40.000	-40.000
Vrijval bijdrage afdelingen te hoog EV	-2.183	-11.000	-11.425
Vrijval bijdrage afdelingen voorg. jaren	-32.754	-50.000	0
Afdelingsfonds	32.031	30.000	42.947
Vrijval afdelingsfonds niet opgevraagd	0	0	-4.293
Ondersteuning provincies	76.000	70.000	0
<b>Totaal</b>	<b>452.904</b>	<b>440.000</b>	<b>520.014</b>

Bovenstaande kosten zijn gemaakt als gevolg van de uitvoering van de "Regeling landelijke bijdragen aan afdelingen", zoals deze is vastgesteld door het partijbestuur op 20 november 2013

Bijdragen aan Dwars, WB en SDS

	Realisatie 2014	Begroting 2014	Realisatie 2013
€	€	€	€
Subsidie Dwars vanuit BZK	36.000	36.000	37.073
Subsidie Dwars vanuit GroenLinks	14.000	14.000	7.583
Subsidie WB vanuit BZK	172.515	172.000	180.815
Subsidie WB vanuit GroenLinks	259.448	74.800	300.053
Matr-subsidie vanuit BZK	142.708	0	0
<b>Totaal</b>	<b>624.671</b>	<b>296.800</b>	<b>525.524</b>

dubon & co

REVISOR

Amsterdam

10 JUNI 2015

Directie van de GroenLinks

Projectkosten	Realisatie 2014	Begroting 2014	Realisatie 2013
	€	€	€
Congres 2013	0	0	77.084
Partijraad	6.526	8.500	11.875
Dotatie voorziening verkiezingen	314.000	314.000	348.538
CRM-systeem	41.301	50.000	30.821
Dotatie reorganisatievoorziening	182.045	75.000	0
Overige kosten reorganisatie	60.450	55.000	21.820
Verkiezingen 2014	194.645	386.555	286.850
Onttrekking voorz. verkiezingen 2014	-166.692	-311.556	-286.850
Tweede Kamer verkiezingen	6.323	0	0
Onttrekking voorz. TK-verkiezingen	-6.323	0	0
Evaluatie Tweede Kamerverkiezingen	0	0	17.038
Project huisvesting	0	0	6.682
Aanschaf salarissysteem	0	0	5.110
Vernieuwing website	11.255	2.500	4.027
Overige	0	0	12.247
Aanschafkosten zonnepanelen	662	0	0
Werkkostenregeling	4.017	0	0
Provinciale statenverkiezingen 2015	43.995	143.750	0
Onttrekking voorz. PS verkiezingen 2015	-43.995	-143.750	0
Statuten en HR	5.655	0	0
Inhuur afdrachten	20.609	20.000	0
<b>Totaal</b>	<b>674.473</b>	<b>600.000</b>	<b>535.242</b>

Alle kosten voor het CRM-systeem worden ten laste van het resultaat 2014 gebracht. Een verklaring voor de onderbesteding is het onderdeel inhuur derden voor het CRM systeem, hieraan is ruim 6.000,- euro minder uitgegeven dan begroot.

Daarnaast is 10.000 euro voor de vernieuwing van de website niet geactiveerd maar direct ten laste van het resultaat 2014 gebracht.

Verder is in het najaar 2014 ruim 4.000 euro besteed aan extra personele inzet voor het invoeren van de werkkostenregeling. Dit project is niet opgenomen in de oorspronkelijke begroting.

Doorbelaste kosten	Realisatie 2014	Begroting 2014	Realisatie 2013
	€	€	€
Doorbelaste kosten aan WD	-211.648	-27.000	-239.057
<b>Totaal</b>	<b>-211.648</b>	<b>-27.000</b>	<b>-239.057</b>

Het bedrag van 2014 bestaat uit een bedrag van 201.363,- euro aan doorbelaste kosten 2014 op basis van de kostenpoolingsovereenkomst met het Wetenschappelijk Bureau. Daarnaast is een correctie van 10.285,- euro opgenomen op de doorbelaste kosten 2013 om gestand te doen aan de kostenpoolingsovereenkomst in 2013.

Diverse baten en lasten	Realisatie 2014	Begroting 2014	Realisatie 2013
	€	€	€
Diversen	5.339	0	8.426
<b>Totaal</b>	<b>5.339</b>	<b>0</b>	<b>8.426</b>

dubois & co

Accountants

Amsterdam

JUNI 2015

paraaf voor de officiële afrekening

**FINANCIËLE BATEN EN LASTEN**

Financiële baten en lasten	Realisatie 2014	Begroting 2014	Realisatie 2013
	€	€	€
Financiële lasten	29.694	36.000	26.878
Totaal	29.694	36.000	26.878

De financiële baten en lasten bestaan uit rente op het vaste hypothecaire lening ad 8.400,- euro, rente op de rekening courant ad 4.400,- euro, afsluitprovisie voor de vaste lening ad 10.000,- euro en beschikbaarheidsprovisie ad 7.000,- euro.

**CONTROLEVERKLARING VAN DE ONAFHANKELIJKE ACCOUNTANT**

Aan: het bestuur van Vereniging GroenLinks te Utrecht.

Wij hebben de jaarrekening 2014 van Vereniging GroenLinks te Utrecht gecontroleerd. Deze jaarrekening bestaat uit de balans per 31 december 2014 en de staat van baten en lasten over 2014 met de toelichting, waarin zijn opgenomen een overzicht van de gehanteerde grondslagen voor financiële verslaggeving en andere toelichtingen.

*Verantwoordelijkheid van het bestuur*

Het bestuur van de vereniging is verantwoordelijk voor het opmaken van de jaarrekening die het vermogen en het resultaat getrouw dient weer te geven, alsmede voor het opstellen van het jaarverslag, beide in overeenstemming met de Richtlijnen voor de jaarverslaggeving, in het bijzonder Richtlijn 640 "Organisaties zonder winststreven". Het bestuur is tevens verantwoordelijk voor een zodanige interne beheersing als het noodzakelijk acht om het opmaken van de jaarrekening mogelijk te maken zonder afwijkingen van materieel belang als gevolg van fraude of fouten.

Oranje Nassaulaan 1  
1075 AH Amsterdam  
Postbus 51028  
1007 RA Amsterdam

*Verantwoordelijkheid van de accountant*

Onze verantwoordelijkheid is het geven van een oordeel over de jaarrekening op basis van onze controle. Wij hebben onze controle verricht in overeenstemming met Nederlands recht, waaronder de Nederlandse controlestandaarden. Dit vereist dat wij voldoen aan de voor ons geldende ethische voorschriften en dat wij onze controle zodanig plannen en uitvoeren dat een redelijke mate van zekerheid wordt verkregen dat de jaarrekening geen afwijkingen van materieel belang bevat.

Telefoon 020 571 23 45  
E-mail info@dubois.nl  
www.dubois.nl  
KvK nummer 34374865

Een controle omvat het uitvoeren van werkzaamheden ter verkrijging van controle-informatie over de bedragen en de toelichtingen in de jaarrekening. De geselecteerde werkzaamheden zijn afhankelijk van de door de accountant toegepaste oordeelsvorming, met inbegrip van het inschatten van de risico's dat de jaarrekening een afwijking van materieel belang bevat als gevolg van fraude of fouten.

Bij het maken van deze risico-inschattingen neemt de accountant de interne beheersing in aanmerking die relevant is voor het opmaken van de jaarrekening en voor het getrouwe beeld daarvan, gericht op het opzetten van controlewerkzaamheden die in de gegeven omstandigheden adequaat zijn. Deze risico-inschattingen hebben echter niet tot doel een oordeel tot uitdrukking te brengen over de effectiviteit van de interne beheersing van de vereniging. Een controle omvat tevens het evalueren van de geschiktheid van de gebruikte grondslagen voor financiële verslaggeving en van de redelijkheid van de door het bestuur van de vereniging gemaakte schattingen, alsmede een evaluatie van het algehele beeld van de jaarrekening.

Wij zijn van mening dat de door ons verkregen controle-informatie voldoende en geschikt is om een onderbouwing voor ons oordeel te bieden.

# dubois & co


REGISTERACCOUNTANTS

**Oordeel**

Naar ons oordeel geeft de jaarrekening een getrouw beeld van de grootte en samenstelling van het vermogen van Vereniging GroenLinks per 31 december 2014 en van het resultaat over 2014 in overeenstemming met de Richtlijnen voor de jaarverslaggeving, in het bijzonder Richtlijn 640 "Organisaties zonder winststreven".

Amsterdam, 17 juni 2015

Dubois & Co. Registeraccountants



J.J.M. Huijbregts RA